

様式第二号の九(第八条の四の六関係)

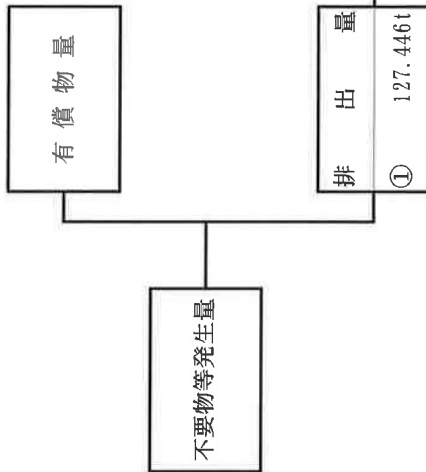
(第1面)

産業廃棄物処理計画実施状況報告書			
			平成27年6月9日
大分県知事 広瀬 勝貞 殿			
提出者			
住 所 大分県杵築市熊野1-111			
氏 名 大分キャノンマテリアル株式会社			
代表取締役社長 堅志 英之			
電話番号 0978-64-2111 (代表)			
<p>廃棄物の処理及び清掃に関する法律第12条第10項の規定に基づき、平成26年度の産業廃棄物処理計画の実施状況を報告します。</p>			
事業場の名称	大分キャノンマテリアル株式会社 杵築事業所		
事業場の所在地	大分県杵築市熊野1-111		
事業の種類	業務用機械器具製造業		
産業廃棄物処理計画における計画期間	平成26年4月1日～平成27年3月31日		
産業廃棄物処理計画における目標値			
項目	目標値	項目	目標値
排出量	3660.008 t	全処理委託量	1247.185 t
自ら再生利用を行う産業廃棄物の量	0.000 t	優良認定処理業者への処理委託量	327.375 t
自ら熱回収を行う産業廃棄物の量	0.000 t	再生利用業者への処理委託量	919.810 t
自ら中間処理により減量する産業廃棄物の量	2412.823 t	認定熱回収業者への処理委託量	0.000 t
自ら埋立処分又は海洋投入処分を行う産業廃棄物の量	0.000 t	認定熱回収業者以外の熱回収を行う業者への処理委託量	0.000 t
※事務処理欄			

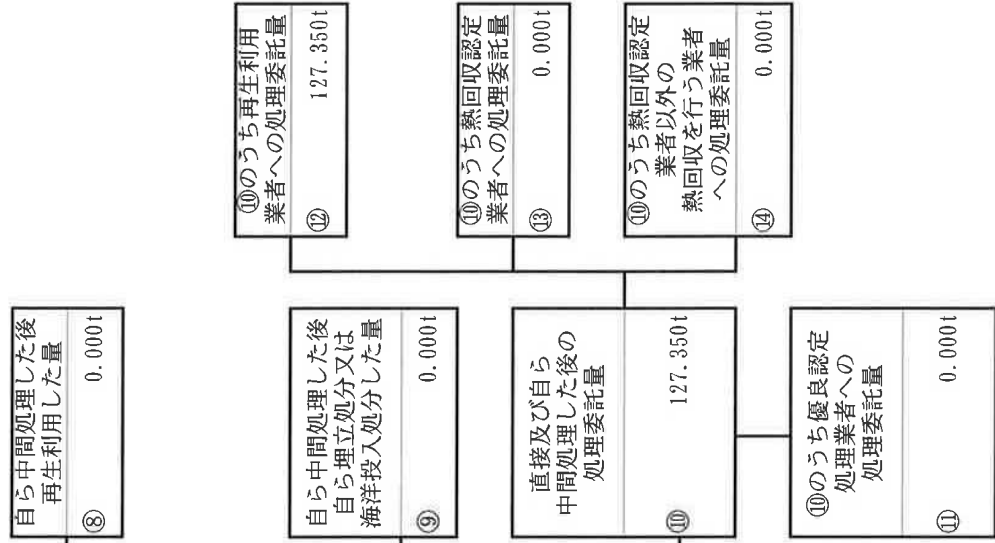
(日本工業規格 A列4番)

計画の実施状況

(産業廃棄物の種類： 産業廃棄物/廃プラスチック類)

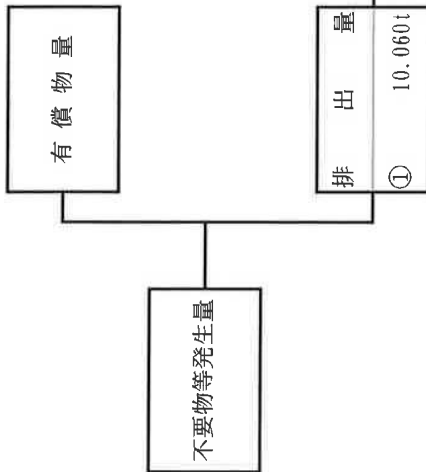


項目	実績値
①排出量	127.446t
②+⑧自ら再生利用を行った量	0.096t
⑤自ら熱回収を行った量	0.000t
⑦自ら中間処理により減量した量	0.000t
③+⑨自ら埋立処分又は海洋投入処分を行った量	0.000t
⑩全処理委託量	127.350t
⑪優良認定処理業者への処理委託量	0.000t
⑫再生利用業者への処理委託量	127.350t
⑬熱回収認定業者への処理委託量	0.000t
⑭熱回収認定業者以外の熱回収を行う業者への処理委託量	0.000t

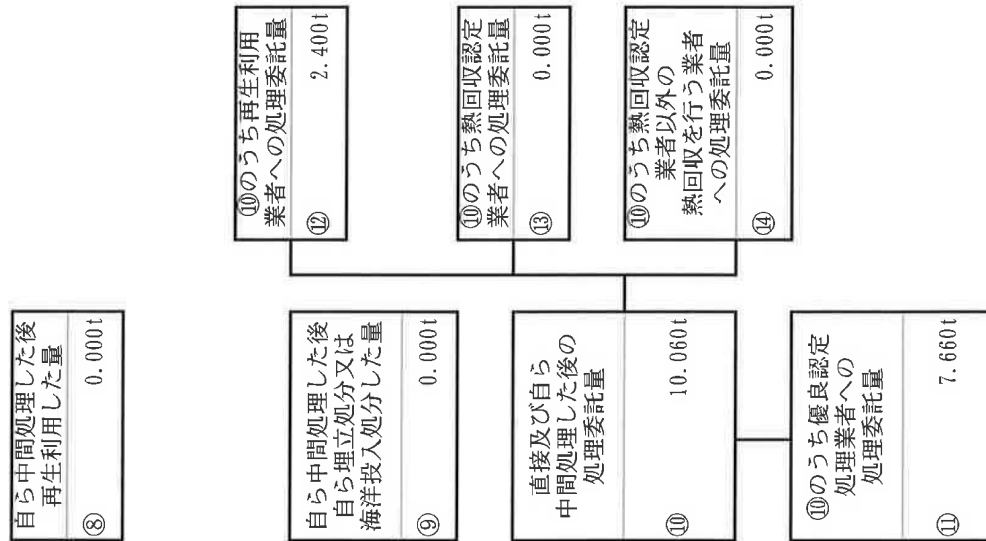


計画の実施状況

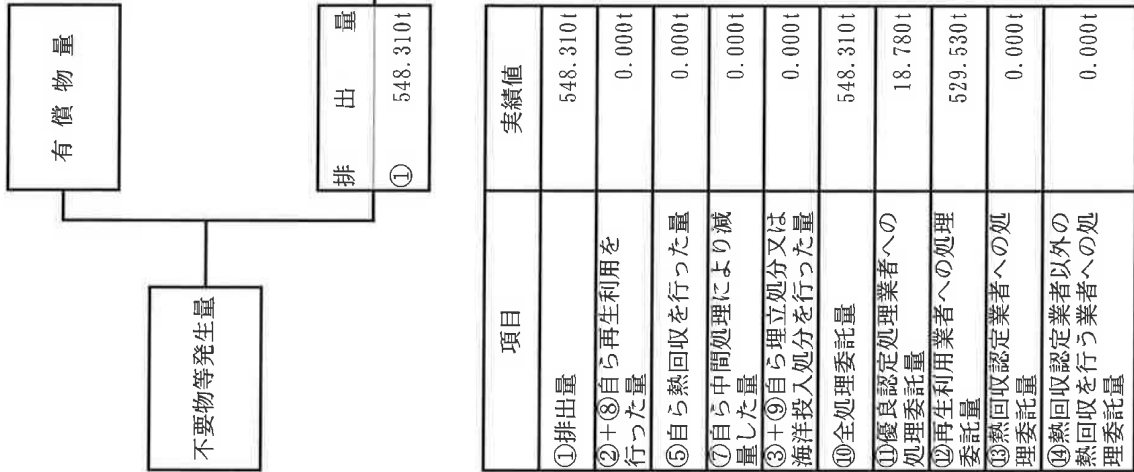
(産業廃棄物の種類： 産業廃棄物/廃油)



項目	実績値
①排出量	10.060t
②+⑧自ら再生利用を行った量	0.000t
⑤自ら熱回収を行った量	0.000t
⑦自ら中間処理により減量した量	0.000t
③+⑨自ら埋立処分又は海洋投入処分を行った量	0.000t
⑩全処理委託量	10.060t
⑪優良認定処理業者への処理委託量	7.660t
⑫再生利用業者への処理委託量	2.400t
⑬熱回収認定業者への処理委託量	0.000t
⑭熱回収認定業者以外の熱回収を行う業者への処理委託量	0.000t



計画の実施状況 (産業廃棄物の種類： 産業廃棄物/廃アルカリ)

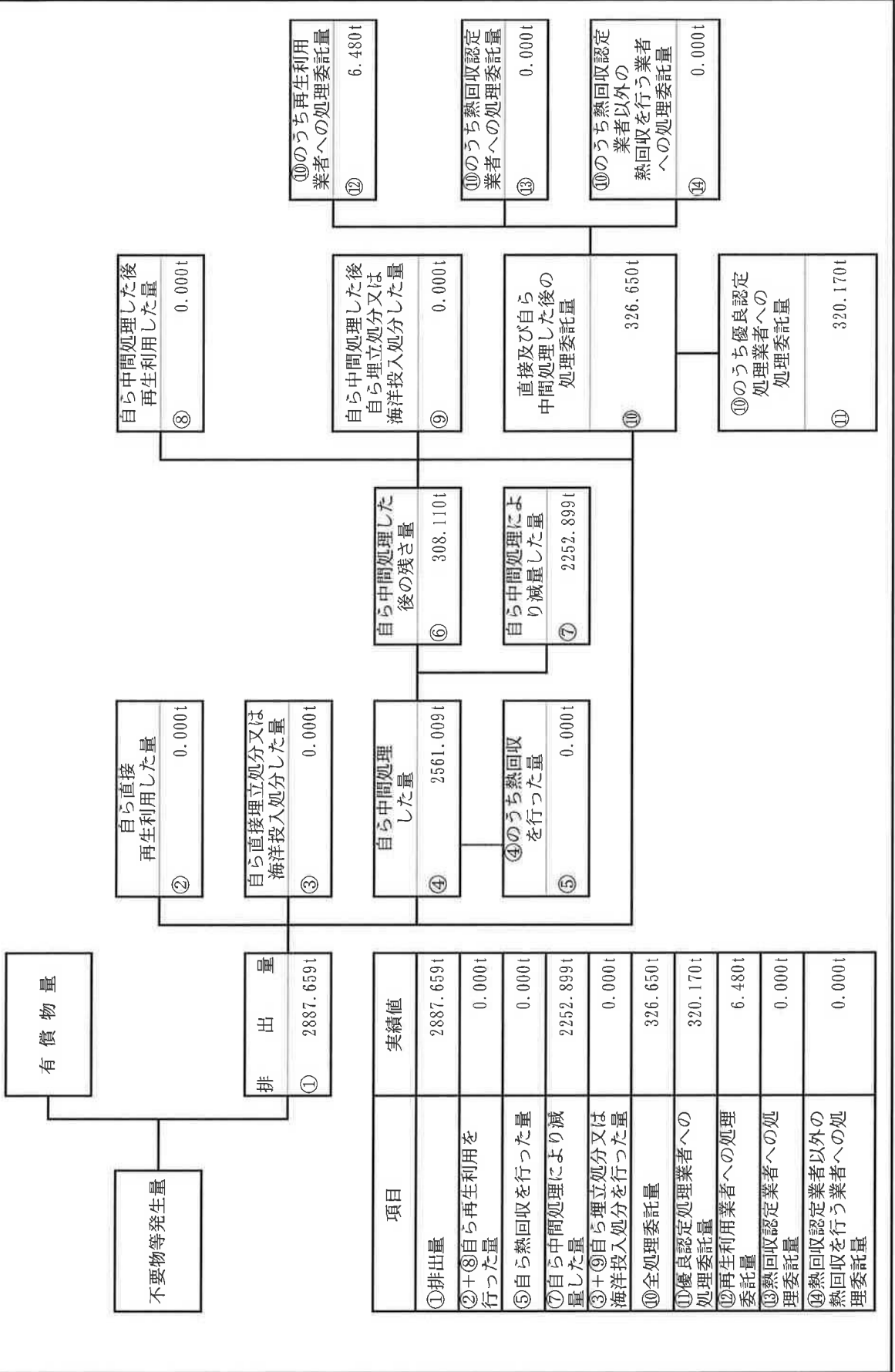


項目	実績値
①排出量	548.310t
②+⑧自ら再生利用を行った量	0.000t
⑤自ら熱回収を行った量	0.000t
⑦自ら中間処理により減量した量	0.000t
③+④自ら埋立処分又は海洋投入処分を行った量	0.000t
⑩全処理委託量	548.310t
⑪優良認定処理業者への処理委託量	18.780t
⑫再生利用業者への処理委託量	529.530t
⑬熱回収認定業者への処理委託量	0.000t
⑭熱回収認定業者以外の熱回収を行う業者への処理委託量	0.000t

不要物等発生量	
有償物量	
排出量	① 548.310t
自ら直接再生利用した量	② 0.000t
自ら直接埋立処分又は海洋投入処分した量	③ 0.000t
自ら中間処理した量	④ 0.000t
④のうち熱回収を行った量	⑤ 0.000t
自ら中間処理した後の残さ量	⑥ 0.000t
自ら中間処理し後の減量した量	⑦ 0.000t
自ら中間処理した量	⑧ 0.000t
自ら埋立処分又は海洋投入処分した量	⑨ 0.000t
直接及び自ら中間処理した後の処理委託量	⑩ 548.310t
⑩のうち再生利用業者への処理委託量	⑫ 529.530t
⑩のうち熱回収認定業者への処理委託量	⑬ 0.000t
⑩のうち熱回収認定業者以外の業者への処理委託量	⑭ 0.000t
⑩のうち優良認定処理業者への処理委託量	⑮ 18.780t

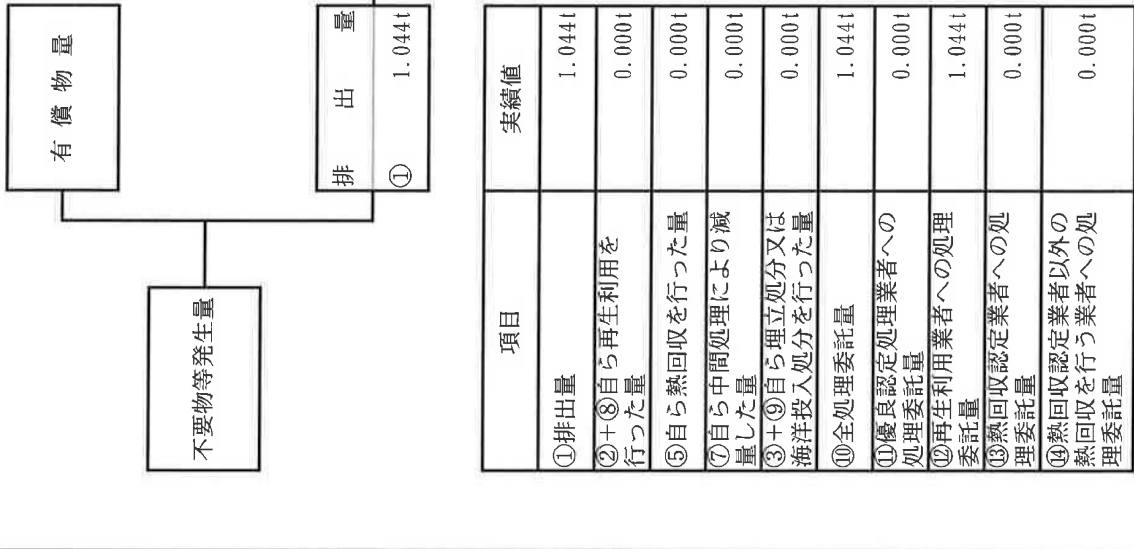
(産業廃棄物の種類： 産業廃棄物/汚泥)

計画の実施状況



項目	実績値
①排出量	2887.659t
②+⑧自ら再生利用を行った量	0.000t
⑤自ら熱回収を行った量	0.000t
⑦自ら中間処理により減量した量	2252.899t
③+⑨自ら埋立処分又は海洋投入処分を行った量	0.000t
⑩全処理委託量	326.650t
⑪優良認定処理業者への処理委託量	320.170t
⑫再生利用業者への処理委託量	6.480t
⑬熱回収認定業者への処理委託量	0.000t
⑭熱回収認定業者以外の業者へ熱回収を行う業者への処理委託量	0.000t

計画の実施状況 (産業廃棄物の種類： 産業廃棄物/ガス・コンクリート・陶磁器くず)



自ら中間処理した後再生利用した量	⑧	0.000t
------------------	---	--------

自ら中間処理した後自ら埋立処分又は海洋投入処分した量	⑨	0.000t
----------------------------	---	--------

直接及び自ら中間処理した後の処理委託量	⑩	1.044t
---------------------	---	--------

⑩のうち優良認定処理業者への処理委託量	⑪	0.000t
---------------------	---	--------

自ら直接再生利用した量	②	0.000t
-------------	---	--------

自ら直接埋立処分又は海洋投入処分した量	③	0.000t
---------------------	---	--------

自ら中間処理した後の残さ量	⑥	0.000t
---------------	---	--------

自ら中間処理による減量した量	⑦	0.000t
----------------	---	--------

排出量	①	1.044t
-----	---	--------

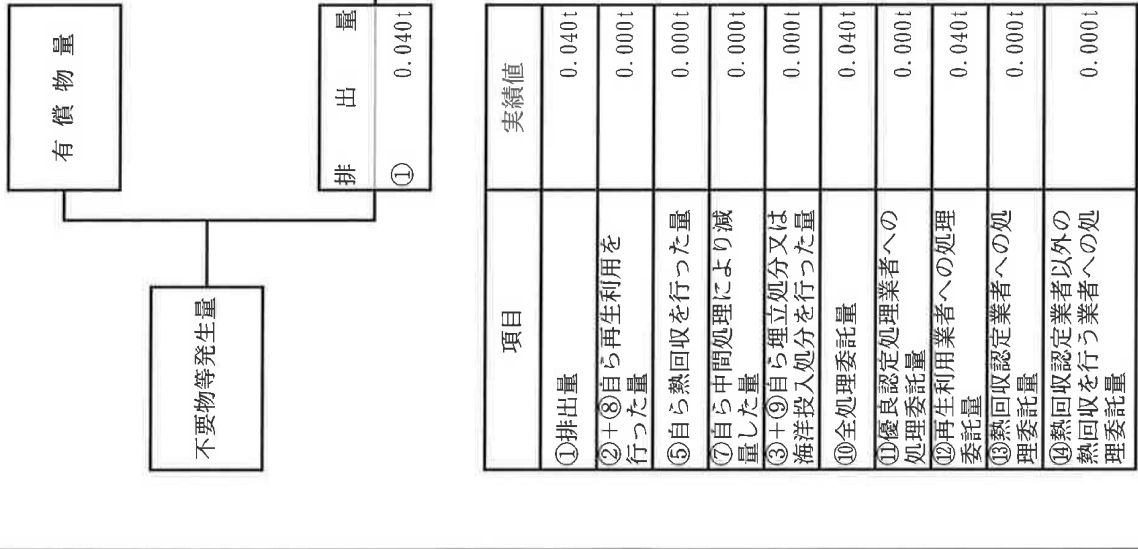
項目	実績値
①排出量	1.044t
②+③自ら再生利用を行った量	0.000t
⑤自ら熱回収を行った量	0.000t
⑦自ら中間処理により減量した量	0.000t
③+④自ら埋立処分又は海洋投入処分を行った量	0.000t
⑩全処理委託量	1.044t
⑪優良認定処理業者への処理委託量	0.000t
⑫再生利用業者への処理委託量	1.044t
⑬熱回収認定業者への処理委託量	0.000t
⑭熱回収認定業者以外の熱回収を行う業者への処理委託量	0.000t

⑩のうち再生利用業者への処理委託量	⑫	1.044t
-------------------	---	--------

⑩のうち熱回収認定業者への処理委託量	⑬	0.000t
--------------------	---	--------

⑩のうち熱回収認定業者以外の熱回収を行う業者への処理委託量	⑭	0.000t
-------------------------------	---	--------

計画の実施状況 (産業廃棄物の種類： 産業廃棄物/汚泥・金属くず)



項目	実績値
①排出量	0.040t
②+⑧自ら再生利用を行った量	0.000t
⑤自ら熱回収を行った量	0.000t
⑦自ら中間処理により減量した量	0.000t
③+⑨自ら埋立処分又は海洋投入処分を行った量	0.000t
⑩全処理委託量	0.040t
⑪優良認定処理業者への処理委託量	0.000t
⑫再生利用業者への処理委託量	0.040t
⑬熱回収認定業者への処理委託量	0.000t
⑭熱回収認定業者以外の業者へ行う業者への処理委託量	0.000t

自ら中間処理した後再生利用した量	⑧	0.000t
------------------	---	--------

自ら中間処理した後埋立処分又は海洋投入処分した量	⑨	0.000t
--------------------------	---	--------

直接及び自ら中間処理した後の処理委託量	⑩	0.040t
---------------------	---	--------

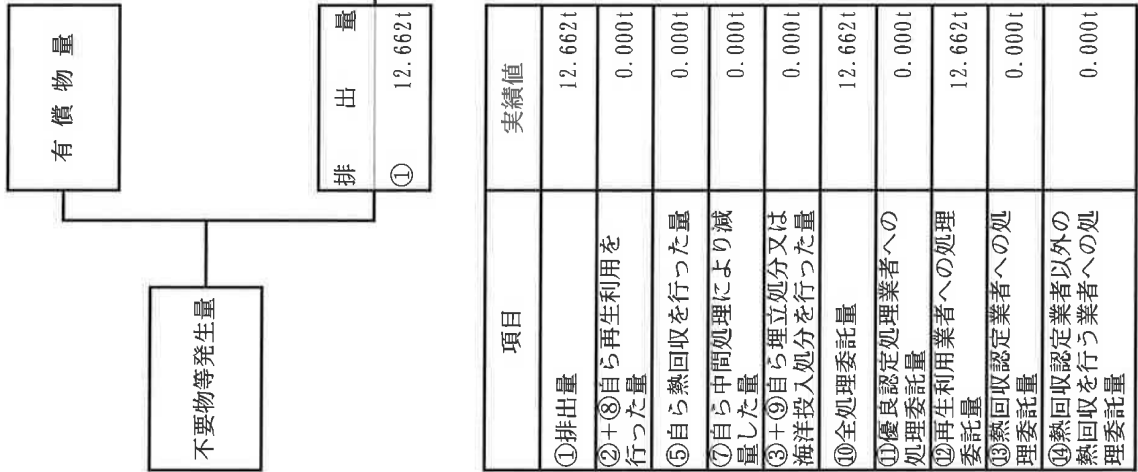
⑩のうち優良認定処理業者への処理委託量	⑪	0.000t
---------------------	---	--------

⑩のうち熱回収認定業者への処理委託量	⑫	0.040t
--------------------	---	--------

⑩のうち熱回収認定業者への処理委託量	⑬	0.000t
--------------------	---	--------

⑩のうち熱回収認定業者以外の業者へ行う業者への処理委託量	⑭	0.000t
------------------------------	---	--------

計画の実施状況 (産業廃棄物の種類：産業廃棄物/木くず)



項目	実績値
①排出量	12.662t
②+⑧自ら再生利用を行った量	0.000t
⑤自ら熱回収を行った量	0.000t
⑦自ら中間処理により減量した量	0.000t
③+⑨自ら埋立処分又は海洋投入処分を行った量	0.000t
⑩全処理委託量	12.662t
⑪優良認定処理業者への処理委託量	0.000t
⑫再生利用業者への処理委託量	12.662t
⑬熱回収認定業者への処理委託量	0.000t
⑭熱回収認定業者以外の熱回収を行う業者への処理委託量	0.000t

自ら中間処理した後再生利用した量	⑧ 0.000t	⑩のうち再生利用業者への処理委託量	⑫ 12.662t
自ら埋立処分又は海洋投入処分した量	⑨ 0.000t	⑩のうち熱回収認定業者への処理委託量	⑬ 0.000t
直接及び自ら中間処理した後の処理委託量	⑩ 12.662t	⑩のうち熱回収認定業者以外の熱回収を行う業者への処理委託量	⑭ 0.000t
⑩のうち優良認定処理業者への処理委託量	⑪ 0.000t		