

# 大分県豊後水道漁海況速報（短期）

24-7号

第24-7号 平成24年7月10日(火)発行

大分県農林水産研究指導センター水産研究部 佐伯市上浦大字津井浦

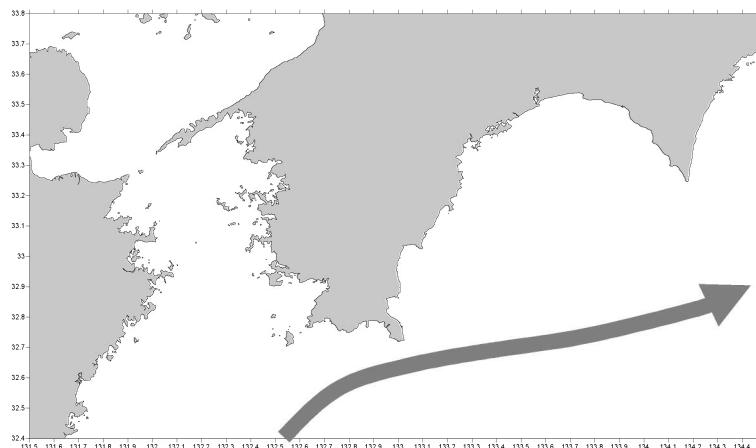
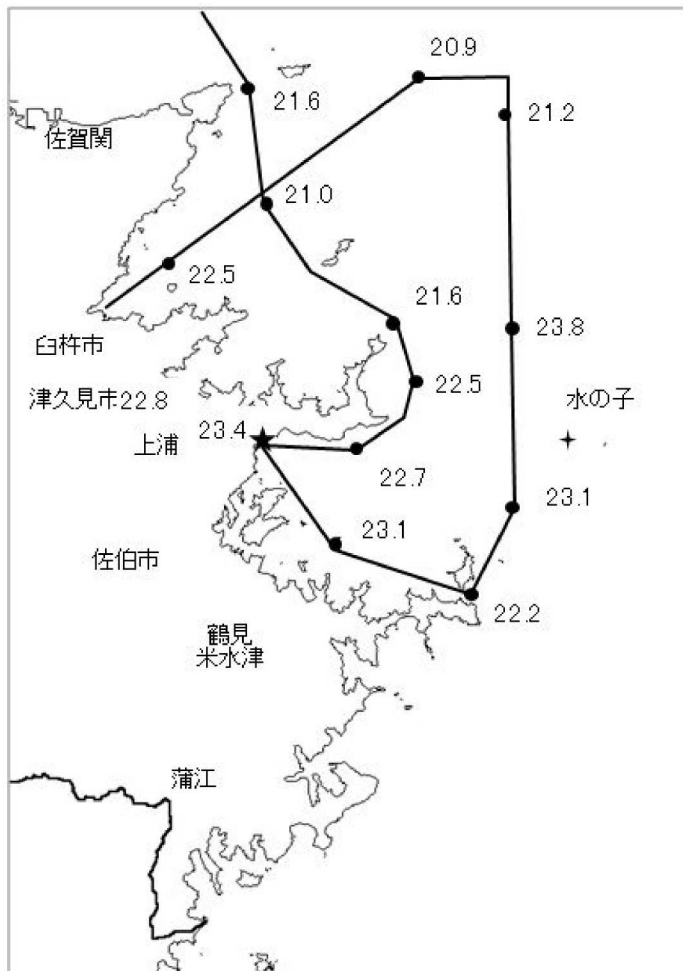
●海況



：定地水温（7/10）

：調査船「豊洋」による航走水温（7/9-10）

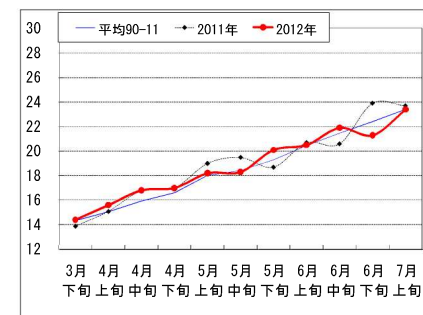
●黒潮情報（海上保安庁海洋速報第129号：7/1-7/8 観測）



黒潮流軸位置(マイル)	
都井岬 ESE	足摺岬 S
30	20

黒潮は都井岬でやや離岸、足摺岬沖で接岸傾向。九州南東沖の黒潮内表面水温は27℃で前年並み。

● 定地水温(表面:℃) [佐伯湾奥]



「海況概要」(7月10日)

\* 7月初旬の水試地先(上浦)の定地水温(表面)は23.4℃で、前年並み(-0.3℃)、平年並み(±0.0℃)であった。7月10日の表面水温は24.0℃となっている。

「漁況概要」(6月18日～7月1日)

県南まき網はウルメ主体に370.7トンの水揚げ。前号(6/4～6/17)と比較し、漁獲量全体が増加した(45.5トン→370.7トン)。船びき網(鶴見・米水津)はカタクチ(シラスサイズ)主体。小型底びき網(鶴見・蒲江)はえそ類主体。一本釣りは佐賀関でブリ、鶴見でイサキ、保戸島でイサキ主体の漁。タチウオ漕ぎ釣り(白杵)は1隻・1日あたりの漁獲量が41.4キロと前号(41.7キロ)を下回った。定置網は鶴見でマアジ、米水津でカタクチ、蒲江でキビナゴ主体の漁。

他県情報

宮崎県(6/28～7/1)：北部中型まき網漁(15トン以上)は、44 統 422.5トン(ウルメ349.4トン、マイワシ40.4トン、サバ14.3トン、カタクチ9.2トン他)  
シラス漁は漁獲なし。

※お知らせ

次回速報は平成24年7月23日に発行する予定です。

● 漁況

24-7号

漁協TACシステム集計速報値・30魚種(期間:佐賀関・鶴見・米水津・蒲江:6/18~7/1)

単位:キロ

漁業種類	所属漁協名	隻・日あたり漁獲量	まいわし	うるめ	かたぐち	まあじ	まるあじ	さば類	ぶり	ひらめ	めいたがれい	えそ類	たちうお	まだい	いさき	かます	とらふぐ	あんこ	かさご類	かわはぎ類	きびなご	まとうだい	めじな	いせえび	くるまえび	こういか類	あおりいか	けんさき	まだこ	いわがき	あわび類	さざえ	総計(他魚種も含む)	
小型底曳網漁業	鶴見									2	118	614		147				93		39		19			131	6		31	20				1,218	
	蒲江											109						12						5				2				127		
船びき網漁業	鶴見(一部底曳網を含む)				320	15	3					65		275		2				7							1					685		
	米水津				250																											250		
大中型まき網漁業	鶴見(延べ水揚げ統数16)	7,765	1,631	60,366	45,765	15,651		9	118																							124,234		
中型まき網漁業	鶴見(延べ水揚げ統数21)	9,885	1,923	126,889	75,600	1,693		5	105																							207,587		
	米水津(延べ水揚げ統数4)	9,471			14,448				23,436																							37,884		
	蒲江(延べ水揚げ統数x)	x		1,000																												1,000		
刺網漁業	鶴見				33				3	96		142		67	12	4			6	71				10								449		
	蒲江				9				6	6		9		26	3				10	165			30			5					6	275		
定置網漁業	鶴見		44		3,733	14	9	48	39					65	394	19				56	51			37								4,765		
	米水津			1,289	35,015	3,208	36	84	92	16		12		895	576	208				156	652	8	715		36	156	208					43,362		
	蒲江		1,449	152	263		70	2						3		24				5	1,603		24									3,655		
一本釣り	佐賀関				1,927		2	9,260	6		2,095	2,259	3,705				4		109	20			20									19,424		
	鶴見				1,199	23	78	229			1	1,530	4,530							72	1		49									7,710		
	蒲江				100			22				57	395							73	6		109									762		
その他の漁業種類	佐賀関				2				26	3											3											62	373	467
	鶴見				8			576									2		38									89	892			18	231	1,856
	米水津																											4		24	1,130	1,158		
	蒲江											166					1		29	6			9	4				99	2	16		333		
総計			3,597	190,993	171,550	27,841	89	24,478	9,679	169	118	1,743	2,119	5,588	9,615	431	26	105	335	570	2,306	36	996		136	70	300	1,321	238	892	106	1,756	457,198	

他漁協情報(期間:6/18~7/1)

単位:キロ

漁業種類	所属漁協名	期間	延べ出漁隻数	隻・日あたり漁獲量( )は先号漁獲量	まあじ	まるあじ	さば類	かたぐち	うるめ	まいわし	ぶり	たちうお	まだい	いさき	とらふぐ	こういか類	その他	計
中型まき網	臼杵・津久見	6/18~7/1	3隻	381(x)	927	95	120											1,142
一本釣り	臼杵(タチ釣りのみ)※	6/18~7/1	85隻	41.4(41.7)								3,515						3,515
	保戸島	6/18~7/1	*	*(*)	610		1				779		207	1,639			12	3,248

TACシステム集計値及び中部振興局農山漁村振興課水産班とりまとめ(一部は聞き取りによる概算データ) ※一部速報値

「魚価」円/kg

漁業種類	魚種名	地区名	平均	高値	安値
釣り	タチウオ	臼杵	851	-	-
	ブリ	保戸島	200	-	-
	マダイ	保戸島	700	-	-
	マダイ	鶴見	1,074	-	-
	マアジ	鶴見	1,163	-	-
	ブリ・ハマチ	鶴見	730	-	-
	イサキ	鶴見	1,043	-	-
	マアジ	佐賀関	1,000	300g級	
	マサバ	佐賀関	2,857	700g級	
	ブリ	佐賀関	200	1kg級	
マダイ	佐賀関	1,000	-	-	

漁業種類	魚種名	地区名	平均	高値	安値
定置網	マアジ(センゴ)	鶴見	530	-	-
	カワハギ	鶴見	428	-	-
	アオリイカ	鶴見	1,433	-	-
潜水・採貝	アワビ	鶴見	4,972	-	-
	サザエ	鶴見	891	-	-
活魚	クルマエビ	鶴見	4,463	-	-
	ヒラメ	鶴見	1,555	-	-

漁協支店からのTACシステムデータ、一部聞き取り

上記は最新単価もしくは期間平均単価