

産業廃棄物処理計画実施状況報告書

平成 25 年 6 月 21 日

都道府県知事
（市長） 大分県知事 殿



提出者
住 所 大分市古国府518-1
氏 名 積水ハウス株式会社
大分支店
田井 哲二
（法人にあっては、名称及び代表者の氏名）
電話番号 097-545-1700

廃棄物の処理及び清掃に関する法律第12条第10項の規定に基づき、平成 24 年度の産業廃棄物処理計画の実施状況を報告します。

事業場の名称	積水ハウス株式会社 大分支店
事業場の所在地	大分市古国府518-1 電話番号 097-545-1700
事業の種類	06 総合工事業
産業廃棄物処理計画における計画期間	平成24年4月1日～平成25年3月31日

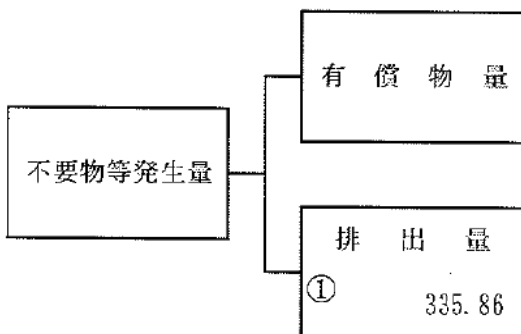
産業廃棄物処理計画における目標値

項目	目標値	項目	目標値
排 出 量	566.56 t	全 処 理 委 託 量	461.07 t
自ら再生利用を行う産業廃棄物の量	105.48 t	優良認定処理業者への処理委託量	0.00 t
自ら熱回収を行う産業廃棄物の量	0.00 t	再生利用業者への処理委託量	140.04 t
自ら中間処理により減量する産業廃棄物の量	0.00 t	認定熱回収業者への処理委託量	0.00 t
自ら埋立処分又は海洋投入処分を行う産業廃棄物の量	0.00 t	認定熱回収業者以外の熱回収を行う業者への処理委託量	0.00 t

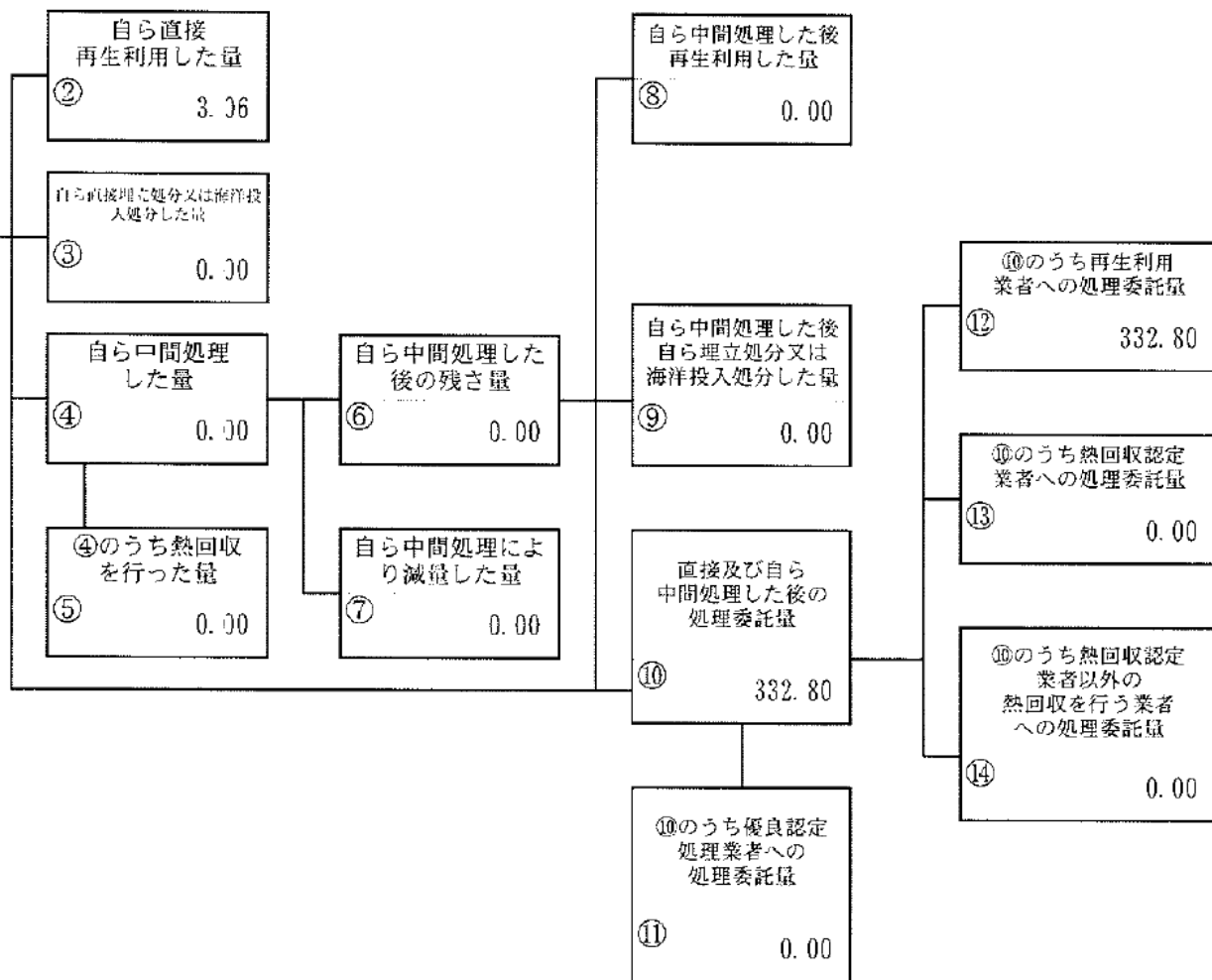
※事務処理欄

計画の実施状況

(産業廃棄物の種類：コンクリート)

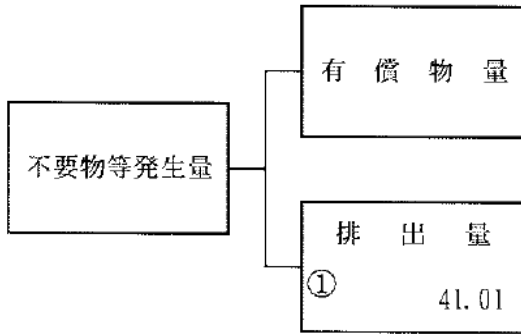


項目	実績値
①排出量	335.86
②+⑧自ら再生利用を行った量	3.06
⑤自ら熱回収を行った量	0.00
⑦自ら中間処理により減量した量	0.00
③+⑨自ら埋立処分又は海洋投入処分を行った量	0.00
⑩全処理委託量	332.80
⑪優良認定処理業者への処理委託量	0.00
⑫再生利用業者への処理委託量	332.80
⑬熱回収認定業者への処理委託量	0.00
⑭熱回収認定業者以外の熱回収を行う業者への処理委託量	0.00

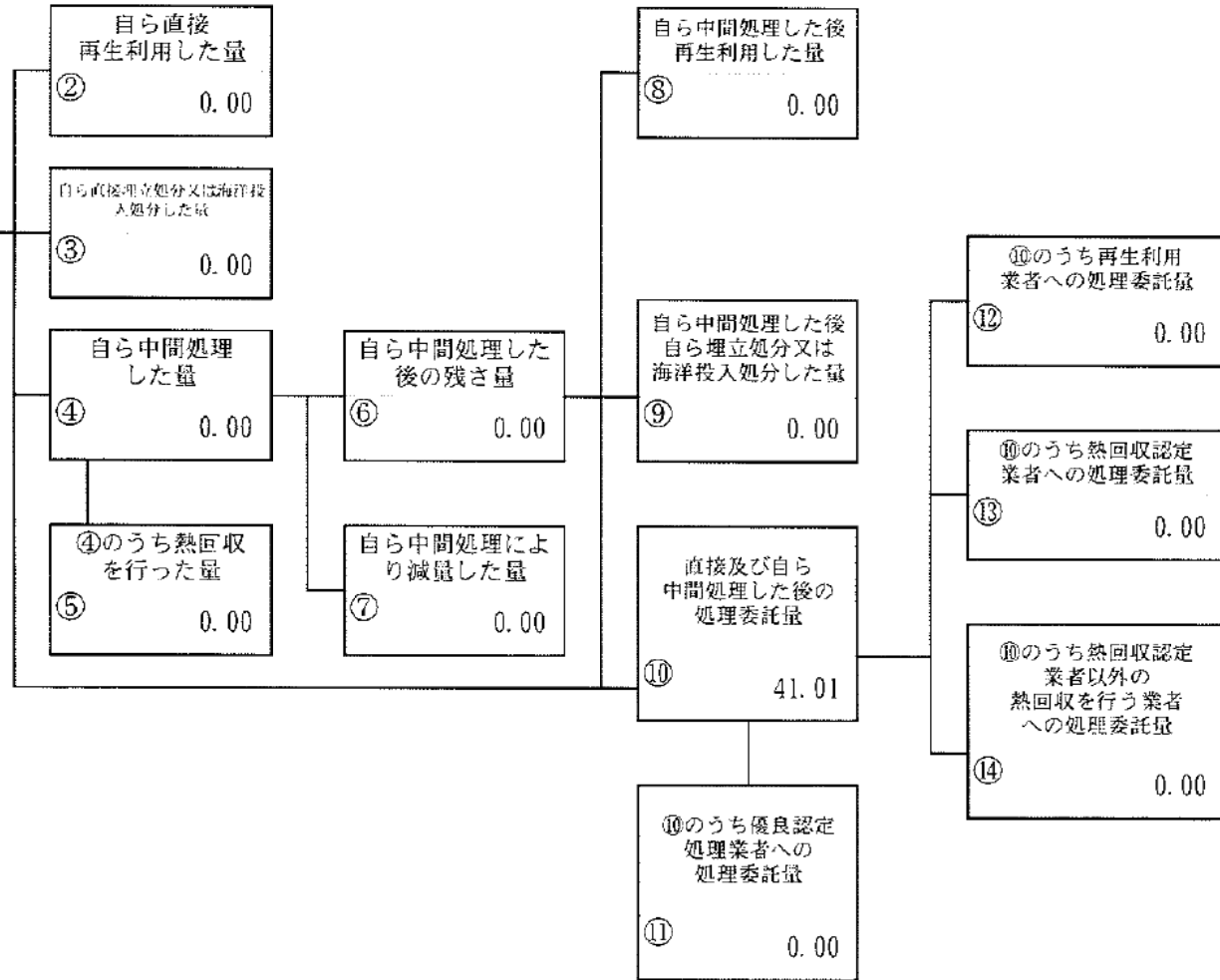


計画の実施状況

(産業廃棄物の種類： がれき類)

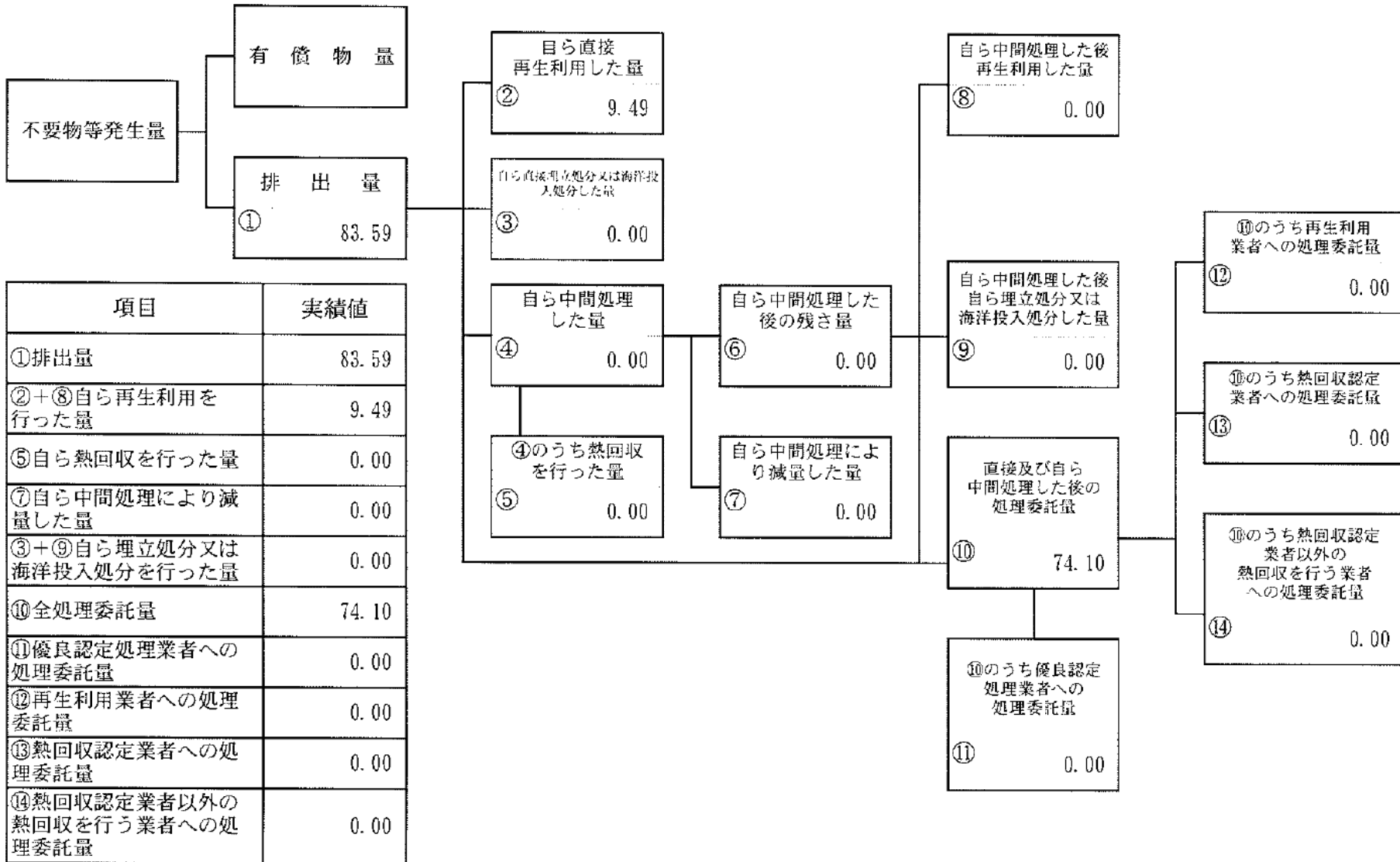


項目	実績値
①排出量	41.01
②+⑧自ら再生利用を行った量	0.00
⑤自ら熱回収を行った量	0.00
⑦自ら中間処理により減量した量	0.00
③+⑨自ら埋立処分又は海洋投入処分を行った量	0.00
⑩全処理委託量	41.01
⑪優良認定処理業者への処理委託量	0.00
⑫再生利用業者への処理委託量	0.00
⑬熱回収認定業者への処理委託量	0.00
⑭熱回収認定業者以外の熱回収を行う業者への処理委託量	0.00



計画の実施状況

(産業廃棄物の種類：ガラス陶磁器くず)



計画の実施状況

(産業廃棄物の種類：廃プラスチック)

不要物等発生量

有償物量

排出量

① 15.57

自ら直接再生利用した量
② 9.62

自ら直接埋立処分又は海洋投入処分した量
③ 0.00

自ら中間処理した量
④ 0.00

④のうち熱回収を行った量
⑤ 0.00

自ら中間処理した後の残さ量
⑥ 0.00

自ら中間処理により減量した量
⑦ 0.00

自ら中間処理した後再生利用した量
⑧ 0.00

自ら中間処理した後自ら埋立処分又は海洋投入処分した量
⑨ 0.00

直接及び自ら中間処理した後の処理委託量
⑩ 5.95

⑩のうち優良認定処理業者への処理委託量
⑪ 0.00

⑩のうち再生利用業者への処理委託量
⑫ 0.00

⑩のうち熱回収認定業者への処理委託量
⑬ 0.00

⑩のうち熱回収認定業者以外の熱回収を行う業者への処理委託量
⑭ 0.00

項目	実績値
①排出量	15.57
②+⑧自ら再生利用を行った量	9.62
⑤自ら熱回収を行った量	0.00
⑦自ら中間処理により減量した量	0.00
③+⑨自ら埋立処分又は海洋投入処分を行った量	0.00
⑩全処理委託量	5.95
⑪優良認定処理業者への処理委託量	0.00
⑫再生利用業者への処理委託量	0.00
⑬熱回収認定業者への処理委託量	0.00
⑭熱回収認定業者以外の熱回収を行う業者への処理委託量	0.00

計画の実施状況

(産業廃棄物の種類：金属くず)

不要物等発生量

有償物量

排出量

① 37.52

自ら直接再生利用した量
② 4.02

自ら直接埋立処分又は海洋投入処分した量
③ 0.00

自ら中間処理した量
④ 0.00

④のうち熱回収を行った量
⑤ 0.00

自ら中間処理した後の残さ量
⑥ 0.00

自ら中間処理により減量した量
⑦ 0.00

自ら中間処理した後再生利用した量
⑧ 0.00

自ら中間処理した後自ら埋立処分又は海洋投入処分した量
⑨ 0.00

直接及び自ら中間処理した後の処理委託量
⑩ 33.50

⑩のうち優良認定処理業者への処理委託量
⑪ 0.00

⑩のうち再生利用業者への処理委託量
⑫ 29.77

⑩のうち熱回収認定業者への処理委託量
⑬ 0.00

⑩のうち熱回収認定業者以外の熱回収を行う業者への処理委託量
⑭ 0.00

項目	実績値
①排出量	37.52
②+⑧自ら再生利用を行った量	4.02
⑤自ら熱回収を行った量	0.00
⑦自ら中間処理により減量した量	0.00
③+⑨自ら埋立処分又は海洋投入処分を行った量	0.00
⑩全処理委託量	33.50
⑪優良認定処理業者への処理委託量	0.00
⑫再生利用業者への処理委託量	29.77
⑬熱回収認定業者への処理委託量	0.00
⑭熱回収認定業者以外の熱回収を行う業者への処理委託量	0.00

計画の実施状況

(産業廃棄物の種類：紙くず)

不要物等発生量

有償物量

排出量

① 18.75

自ら直接再生利用した量
② 14.64

自ら直接埋立処分又は海洋投入処分した量
③ 0.00

自ら中間処理した量
④ 0.00

④のうち熱回収を行った量
⑤ 0.00

自ら中間処理した後の残さ量
⑥ 0.00

自ら中間処理により減量した量
⑦ 0.00

自ら中間処理した後再生利用した量
⑧ 0.00

自ら中間処理した後自ら埋立処分又は海洋投入処分した量
⑨ 0.00

直接及び自ら中間処理した後の処理委託量
⑩ 4.11

⑩のうち優良認定処理業者への処理委託量
⑪ 0.00

⑩のうち再生利用業者への処理委託量
⑫ 0.00

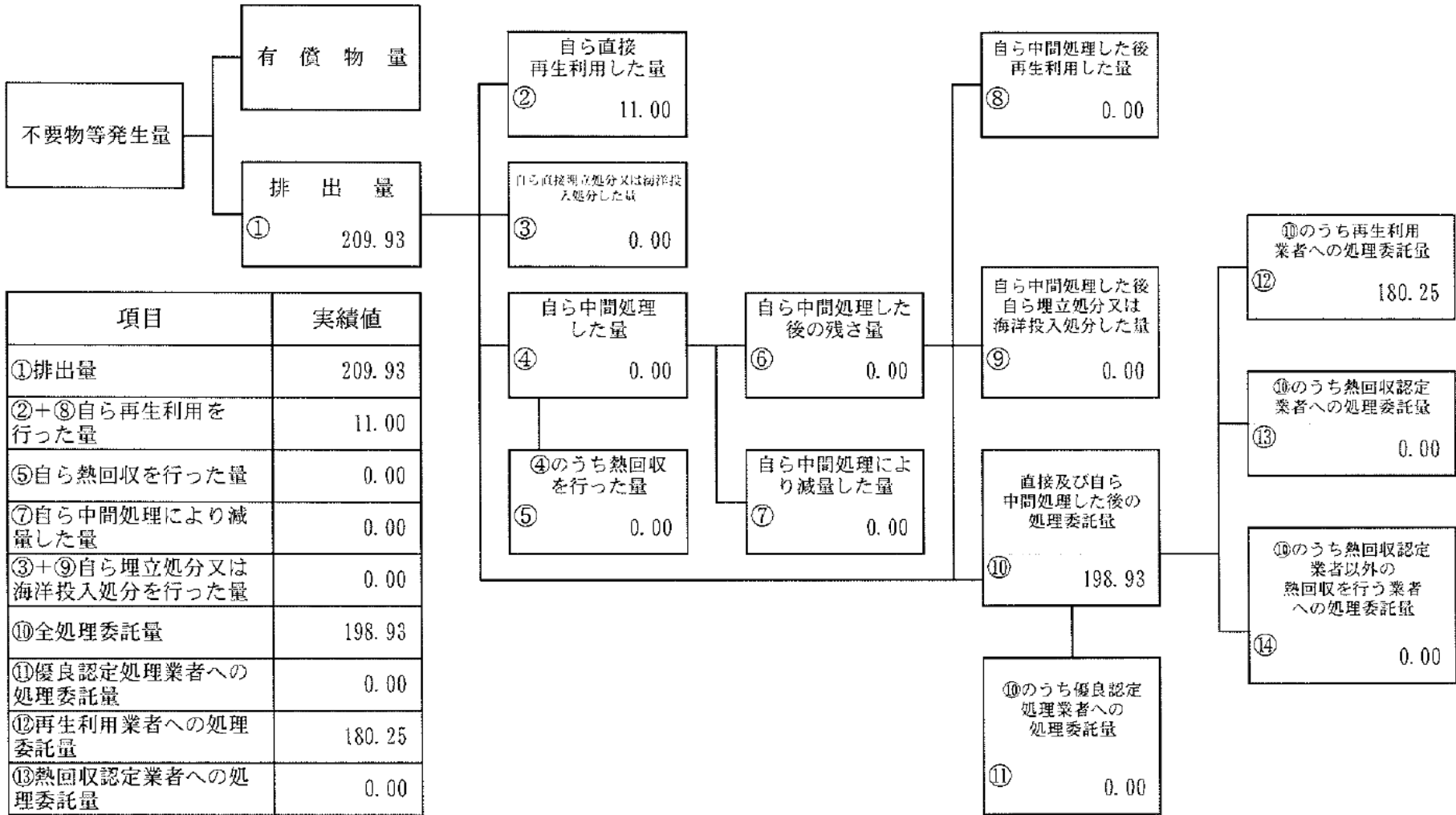
⑩のうち熱回収認定業者への処理委託量
⑬ 0.00

⑩のうち熱回収認定業者以外の熱回収を行う業者への処理委託量
⑭ 0.00

項目	実績値
①排出量	18.75
②+⑧自ら再生利用を行った量	14.64
⑤自ら熱回収を行った量	0.00
⑦自ら中間処理により減量した量	0.00
③+⑨自ら埋立処分又は海洋投入処分を行った量	0.00
⑩全処理委託量	4.11
⑪優良認定処理業者への処理委託量	0.00
⑫再生利用業者への処理委託量	0.00
⑬熱回収認定業者への処理委託量	0.00
⑭熱回収認定業者以外の熱回収を行う業者への処理委託量	0.00

計画の実施状況

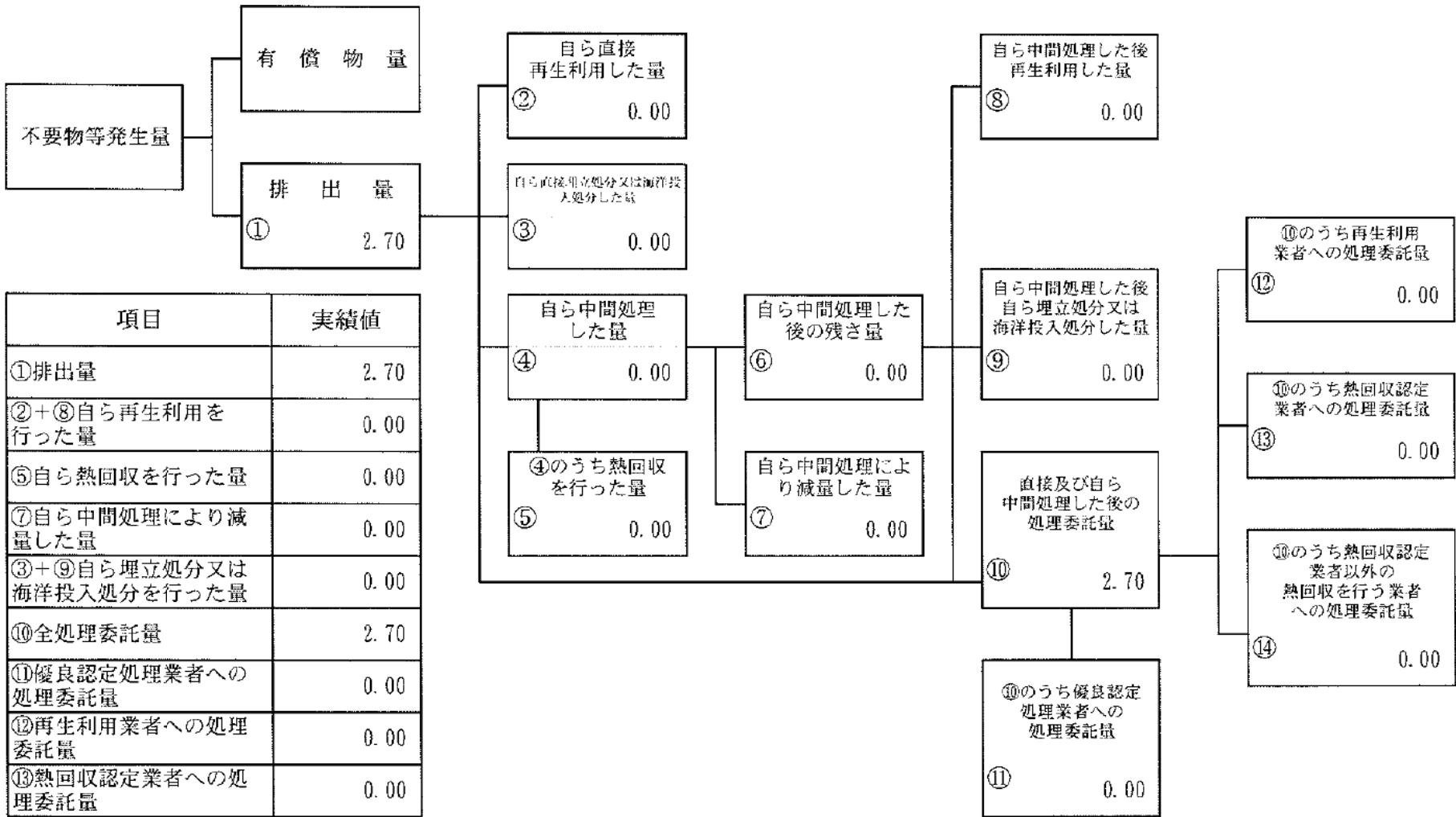
(産業廃棄物の種類：木くず)



項目	実績値
①排出量	209.93
②+⑧自ら再生利用を行った量	11.00
⑤自ら熱回収を行った量	0.00
⑦自ら中間処理により減量した量	0.00
③+⑨自ら埋立処分又は海洋投入処分を行った量	0.00
⑩全処理委託量	198.93
⑪優良認定処理業者への処理委託量	0.00
⑫再生利用業者への処理委託量	180.25
⑬熱回収認定業者への処理委託量	0.00
⑭熱回収認定業者以外の熱回収を行う業者への処理委託量	0.00

計画の実施状況

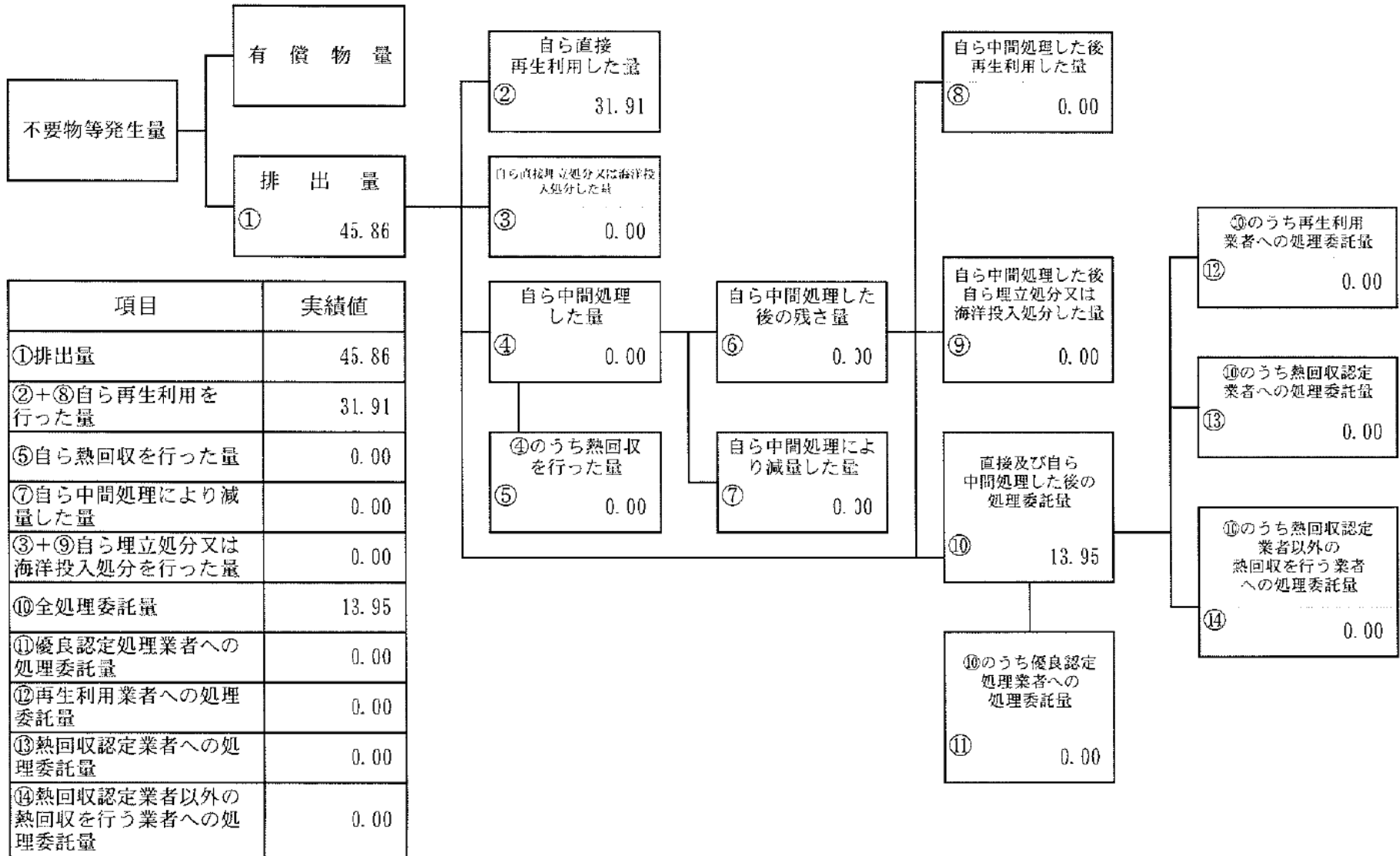
(産業廃棄物の種類：繊維くず)



項目	実績値
①排出量	2.70
②+⑧自ら再生利用を行った量	0.00
⑤自ら熱回収を行った量	0.00
⑦自ら中間処理により減量した量	0.00
③+⑨自ら埋立処分又は海洋投入処分を行った量	0.00
⑩全処理委託量	2.70
⑪優良認定処理業者への処理委託量	0.00
⑫再生利用業者への処理委託量	0.00
⑬熱回収認定業者への処理委託量	0.00
⑭熱回収認定業者以外の熱回収を行う業者への処理委託量	0.00

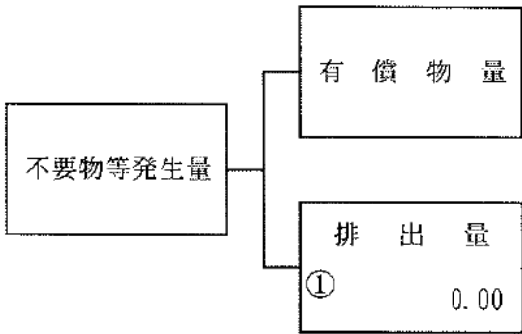
計画の実施状況

(産業廃棄物の種類： 廃石膏ボード)

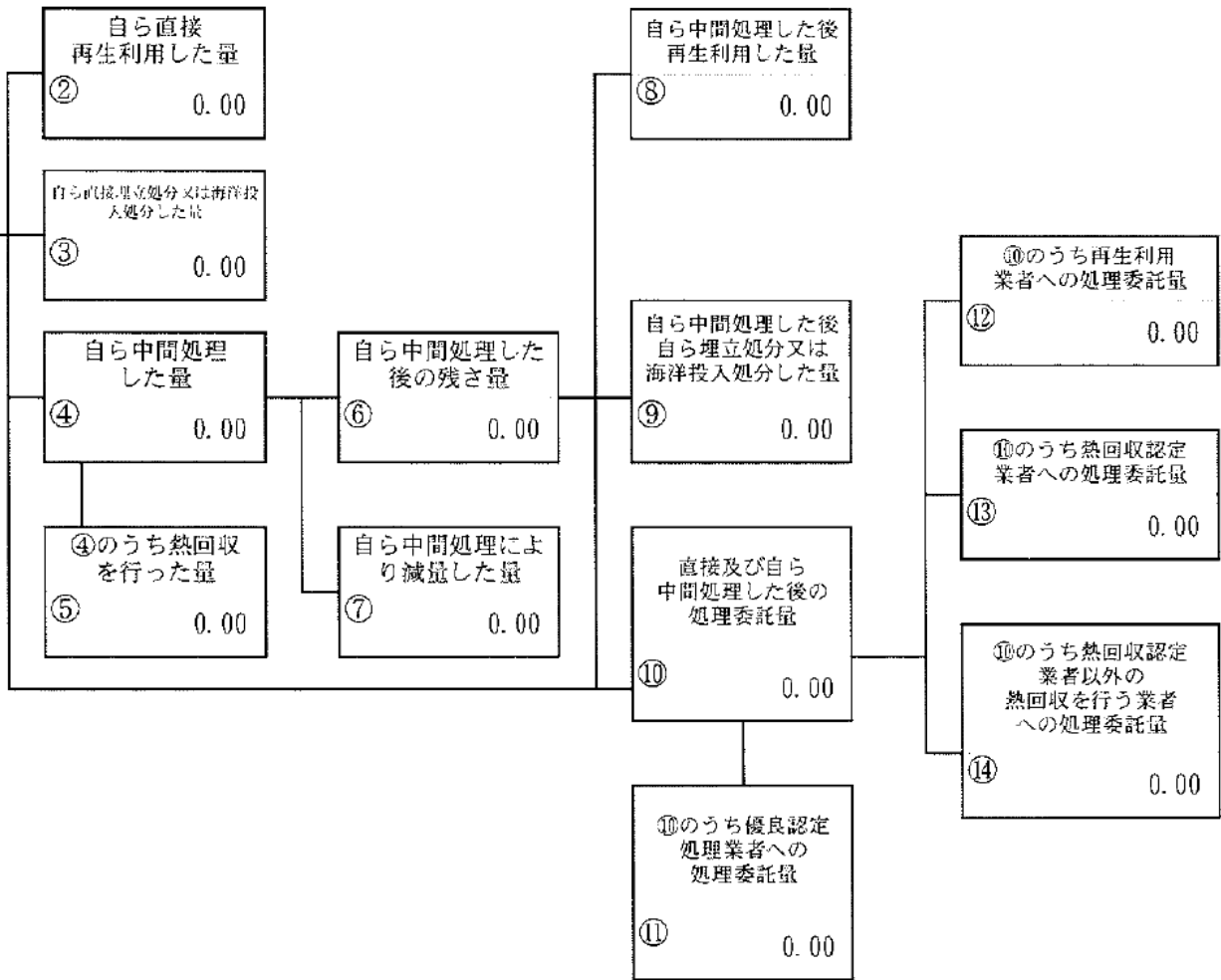


計画の実施状況

(産業廃棄物の種類:)



項目	実績値
①排出量	0.00
②+⑧自ら再生利用を行った量	0.00
⑤自ら熱回収を行った量	0.00
⑦自ら中間処理により減量した量	0.00
③+⑨自ら埋立処分又は海洋投入処分を行った量	0.00
⑩全処理委託量	0.00
⑪優良認定処理業者への処理委託量	0.00
⑫再生利用業者への処理委託量	0.00
⑬熱回収認定業者への処理委託量	0.00
⑭熱回収認定業者以外の熱回収を行う業者への処理委託量	0.00



備考

- 1 翌年度の6月30日までに提出すること
- 2 「事業の種類」の欄には、日本標準産業分類の区分を記入すること
- 3 「産業廃棄物処理計画における目標値」の欄には、項目ごとに、産業廃棄物処理計画に記載した目標値を記入すること。
- 4 第2面には、前年度の産業廃棄物の処理に関して、①～⑭の欄のそれぞれに、(1)から(14)に掲げる量を記入すること
 - (1) ①欄 当該事業場において生じた産業廃棄物の量
 - (2) ②欄 (1)の量のうち、中間処理をせず直接自ら再生利用した量
 - (3) ③欄 (1)の量のうち、中間処理をせず直接自ら埋立処分又は海洋投入処分した量
 - (4) ④欄 (1)の量のうち、自ら中間処理をした産業廃棄物の当該中間処理前の量
 - (5) ⑤欄 (4)の量のうち、熱回収を行った量
 - (6) ⑥欄 自ら中間処理をした後の量
 - (7) ⑦欄 (4)の量から(6)の量を差し引いた量
 - (8) ⑧欄 (6)の量のうち、自ら利用し、又は他人に売却した量
 - (9) ⑨欄 (6)の量のうち、自ら埋立処分及び海洋投入処分した量
 - (10) ⑩欄 中間処理及び最終処分を委託した量
 - (11) ⑪欄 (10)の量のうち、優良認定処理業者（廃棄物の処理及び清掃に関する法律施工令第6条の11第2号に該当する者）への処理委託量
 - (12) ⑫欄 (10)の量のうち、処理業者への再生利用委託量
 - (13) ⑬欄 (10)の量のうち、認定熱回収施設設置者（廃棄物の処理及び清掃に関する法律第15条の3の3第1項の認定を受けた者）である処理業者への焼却処理委託量
 - (14) ⑭欄 (10)の量のうち、認定熱回収施設設置者以外の熱回収を行っている処理業者への焼却処理委託量
- 5 第2面の左下の表には、項目ごとに、産業廃棄物処理計画に記載したそれぞれの実績値を記入すること。
- 6 産業廃棄物の種類が2以上あるときは、産業廃棄物の種類ごとに、第2面の例により産業廃棄物処理計画の実施状況を明らかにした書面を作成し、当該書面を添付すること。
- 7 ※欄は記入しないこと。

大分県知事 殿

平成 24 年度 産業廃棄物処理計画実施状況報告書 別表1

産業廃棄物の種類	産業廃棄物の排出の抑制に関する事項	自ら行う産業廃棄物の再生利用に関する事項	自ら行う産業廃棄物の中間処理に関する事項		自ら行う産業廃棄物の埋立処分又は海洋投入分に関する事項	産業廃棄物の処理の委託に関する事項						
	①排出量	②自ら再生利用を行う産業廃棄物の量	自ら熱回収を行う産業廃棄物の量	自ら中間処理により減量する産業廃棄物の量	自ら埋立処分又は海洋投入処分を行う産業廃棄物の量	⑩全処理委託量 (①-②)	⑪優良認定処理業者への処理委託量	⑫再生利用業者への処理委託量	⑬認定熱回収業者への処理委託量	⑭認定熱回収業者以外を行う業者への処理委託量	⑮その他の中間処理 (①-②-⑬-⑭-⑮)	⑯直接埋立処分委託量
コンクリート	335.86	3.06	0.00	0.00	0.00	332.80	0.00	332.80	0.00	0.00	0.00	0.00
アスコン	0.00	0.00	0.00	0.00	0.00	0.00	0.00	0.00	0.00	0.00	0.00	0.00
がれき類その他	41.01	0.00	0.00	0.00	0.00	41.01	0.00	0.00	0.00	0.00	0.00	41.01
ガラス・陶磁器	83.59	9.49	0.00	0.00	0.00	74.10	0.00	0.00	0.00	0.00	0.00	74.10
廃プラスチック類	15.57	9.62	0.00	0.00	0.00	5.95	0.00	0.00	0.00	0.00	0.00	5.95
金属くず	37.52	4.02	0.00	0.00	0.00	33.50	0.00	29.77	0.00	0.00	0.00	3.73
建設汚泥	0.00	0.00	0.00	0.00	0.00	0.00	0.00	0.00	0.00	0.00	0.00	0.00
紙くず	18.75	14.64	0.00	0.00	0.00	4.11	0.00	0.00	0.00	0.00	0.45	3.66
木くず	209.93	11.00	0.00	0.00	0.00	198.93	0.00	180.25	0.00	0.00	18.68	0.00
繊維くず	2.70	0.00	0.00	0.00	0.00	2.70	0.00	0.00	0.00	0.00	0.30	2.40
廃石膏ボード	45.86	31.91	0.00	0.00	0.00	13.95	0.00	0.00	0.00	0.00	0.00	13.95
一般廃油	0.00	0.00	0.00	0.00	0.00	0.00	0.00	0.00	0.00	0.00	0.00	0.00
燃え殻	0.00	0.00	0.00	0.00	0.00	0.00	0.00	0.00	0.00	0.00	0.00	0.00
その他	0.00	0.00	0.00	0.00	0.00	0.00	0.00	0.00	0.00	0.00	0.00	0.00
	0.00	0.00	0.00	0.00	0.00	0.00	0.00	0.00	0.00	0.00	0.00	0.00
合計	790.79	83.74	0.00	0.00	0.00	707.05	0.00	542.82	0.00	0.00	19.43	144.80

大分県知事 殿

平成 25 年度 産業廃棄物処理計画書 別表2

産業廃棄物の種類	産業廃棄物の排出の抑制に関する事項	自ら行う産業廃棄物の再生利用に関する事項	自ら行う産業廃棄物の中間処理に関する事項		自ら行う産業廃棄物の埋立処分又は海洋投入分に関する事項	産業廃棄物の処理の委託に関する事項						
	①排出量	②自ら再生利用を行う産業廃棄物の量	自ら熱回収を行う産業廃棄物の量	自ら中間処理により減量する産業廃棄物の量	自ら埋立処分又は海洋投入処分を行う産業廃棄物の量	⑩全処理委託量 (①-②)	⑪優良認定処理業者への処理委託量	⑫再生利用業者への処理委託量	⑬認定熱回収業者への処理委託量	⑭認定熱回収業者以外の熱回収を行う業者への処理委託量	⑮その他の中間処理 (①-②-⑩-⑬-⑭-⑮)	⑯直接埋立処分委託量
コンクリート	302.27	2.75	0.00	0.00	0.00	299.52	0.00	299.52	0.00	0.00	0.00	0.00
アスコン	0.00	0.00	0.00	0.00	0.00	0.00	0.00	0.00	0.00	0.00	0.00	0.00
がれき類その他	36.91	0.00	0.00	0.00	0.00	36.91	0.00	0.00	0.00	0.00	0.00	36.91
ガラス・陶磁器	75.23	8.54	0.00	0.00	0.00	66.69	0.00	0.00	0.00	0.00	0.00	66.69
廃プラスチック類	14.01	8.66	0.00	0.00	0.00	5.36	0.00	0.00	0.00	0.00	0.00	5.36
金属くず	33.77	3.62	0.00	0.00	0.00	30.15	0.00	26.79	0.00	0.00	0.00	3.36
建設汚泥	0.00	0.00	0.00	0.00	0.00	0.00	0.00	0.00	0.00	0.00	0.00	0.00
紙くず	16.88	13.18	0.00	0.00	0.00	3.70	0.00	0.00	0.00	0.00	0.40	3.29
木くず	188.94	9.90	0.00	0.00	0.00	179.04	0.00	162.23	0.00	0.00	16.81	0.00
繊維くず	2.43	0.00	0.00	0.00	0.00	2.43	0.00	0.00	0.00	0.00	0.27	2.16
廃石膏ボード	41.27	28.72	0.00	0.00	0.00	12.56	0.00	0.00	0.00	0.00	0.00	12.56
一般廃油	0.00	0.00	0.00	0.00	0.00	0.00	0.00	0.00	0.00	0.00	0.00	0.00
燃え殻	0.00	0.00	0.00	0.00	0.00	0.00	0.00	0.00	0.00	0.00	0.00	0.00
その他	0.00	0.00	0.00	0.00	0.00	0.00	0.00	0.00	0.00	0.00	0.00	0.00
	0.00	0.00	0.00	0.00	0.00	0.00	0.00	0.00	0.00	0.00	0.00	0.00
合計	711.71	75.37	0.00	0.00	0.00	636.35	0.00	488.54	0.00	0.00	17.49	130.32

地域名	*事業者番号
福岡県	

産 業 廃 棄 物 等 の 処 理 状 況

別紙1-1

連 番	発 生 状 況					現 場 内 自 社 中 間 処 理				
	工事種別 (コード)	発注主体 (コード)	発生物 の区分	廃棄物等の種類 (合計)	発生量 (t/年)	処 理 内 容		処 理 後 の 状 況		処理後の量 (t/年)
						処理の有無 (運搬欄へ進む)	処 理 方 法 コ ー ド	処理後物の区分	処理後物の種類	
1. 土木 2. 建築 3. 機械	1. 公共 2. 民間	1. 廃棄物 2. 有価物	コ ー ド	コ ー ド						
				コンクリート	16.13					
				アスコン	0.00					
				がれき類その他	2.41					
				ガラス・陶磁器	7.55					
				廃プラスチック類	0.46					
				金属くず	2.42					
				建設汚泥	0.00					
				紙くず	0.75					
				木くず	17.33					
				繊維くず	0.24					
				廃石膏ボード	0.97					
				一般廃油	0.00					
				燃え殻	0.00					
				その他	0.00					

地域名	*事業者番号
大分県	

産 業 廃 棄 物 等 の 処 理 状 況

別紙1-1

連 番	発 生 状 況					現 場 内 自 社 中 間 処 理				
	工事種別 (コード)	発注主体 (コード)	発生物 の区分	廃棄物等の種類 (合計)	発生量 (t/年)	処 理 内 容		処理後の状況		処理後の量 (t/年)
						処理の有無 1.有 2.無 <small>(冠搬欄へ進む)</small>	処 理 方 法 コ ー ド	処理後物の区分	処理後物の種類 コ ー ド	
				コンクリート	332.80					
				アスコン	0.00					
				がれき類その他	44.07					
				ガラス・陶磁器	83.59					
				廃プラスチック類	15.57					
				金属くず	37.52					
				建設汚泥	0.00					
				紙くず	18.75					
				木くず	209.93					
				繊維くず	2.70					
				廃石膏ボード	45.86					
				一般廃油	0.00					
				燃え殻	0.00					
				その他	0.00					

地域名	*事業者番号
大分市	

産 業 廃 棄 物 等 の 処 理 状 況

別紙1-1

連番	発 生 状 況					現 場 内 自 社 中 間 処 理					
	工事種別 (コード)	発注主体 (コード)	発生物 の区分	廃棄物等の種類 (合計)	発生量 (t/年)	処 理 内 容		処理後の状況		処理後の量 (t/年)	
						処理の有無	処 理 方 法 コード	処理後物の区分			処理後物の種類
						1. 有 2. 無 (運搬欄へ進む)		1. 廃棄物	2. 有効利用物		
1. 土木	1. 公共	1. 廃棄物	コード				コード				
				コンクリート	691.95						
				アスコン	0.00						
				がれき類その他	89.63						
				ガラス・陶磁器	110.61						
				廃プラスチック類	34.27						
				金属くず	53.87						
				建設汚泥	0.00						
				紙くず	36.72						
				木くず	363.26						
				繊維くず	4.59						
				廃石膏ボード	73.82						
				一般廃油	0.00						
				燃え殻	0.00						
				その他	0.00						

地域名	*事業者番号

産 業 廃 棄 物 等 の 処 理 状 況

別紙1-1

連 番	発 生 状 況					現 場 内 自 社 中 間 処 理				
	工事種別 (コード)	発注主体 (コード)	発生物 の区分	廃棄物等の種類 (合計)	発生量 (t/年)	処 理 内 容		処理後の状況		処理後の量 (t/年)
						処理の有無 1. 有 2. 無 (運搬欄へ進む)	処 理 方 法 コ ー ド	処理後物の区分	処理後物の種類 コ ー ド	
		1. 公共	1. 廃棄物		0.00					
		2. 民間	2. 有償物		0.00					
					0.03					
					0.16					
					0.14					
					0.04					
					0.00					
					0.31					
					0.18					
					0.00					
					0.57					
					0.00					
					0.00					
					0.00					

地域名	*事業者番号
福岡県	

産 業 廃 棄 物 等 の 処 理 状 況

別紙1-2

工事種別：1. 土木 発生主体：2. 民間 発生物の区分：1. 廃棄物

発生状況		運搬		処 分											
コード	廃棄物等の種類 (合計)	発生量 (t/年)	区分 1. 自社 2. 委託 3. 不要	搬出量 (t/年)	処分 主体 コード	処分者の名称	許可番号	処分 場所 コード	処分 方法 コード	資源化 コード	資源化量 t	現場外(自社・委託)中間処理後の残渣の状況 (直接最終処分を行った分を除く)			
												処理後の廃棄物搬出量に対する最終処分割合及び量			
												コード	の種類	%	t
	コンクリート	16.13		16.13		鹿島道路(株)	08820012616				16.13				0.00
	がれき類その他	2.41		2.22		(株) 亘部開発	08840013485				0.44				1.78
				0.19		積水ハウス(株) 山口工場	08899000903				0.19				0.00
	ガラス・陶磁器	7.55		7.20		(株) 亘部開発	08840013485				0.72				6.48
				0.35		積水ハウス(株) 山口工場	08899000903				0.35				0.00
	廃プラスチック類	0.46		0.18		(株) 亘部開発	08840013485				0.03				0.15
				0.28		積水ハウス(株) 山口工場	08899000903				0.28				0.00
	金属くず	2.42		2.26		フジケイ(株)	08820007643				2.19				0.07
				0.16		積水ハウス(株) 山口工場	08899000903				0.16				0.00
	紙くず	0.75		0.30		(株) 亘部開発	08840013485				0.28				0.02
				0.45		積水ハウス(株) 山口工場	08899000903				0.45				0.00
	木くず	17.33		3.25		鶴崎林商運輸(株)	08820039670				2.60				0.65
				13.76		(株) 亘部開発	08840013485				11.01				2.75
				0.32		積水ハウス(株) 山口工場	08899000903				0.32				0.00
	繊維くず	0.24		0.24		(株) 亘部開発	08840013485				0.00				0.24
	廃石膏ボード	0.97		0.97		積水ハウス(株) 山口工場	08899000903				0.97				0.00

地域名	*事業者番号
大分県	

産 業 廃 棄 物 等 の 処 理 状 況

別紙 1 - 2

工事種別：1. 土木 発生主体：2. 民間 発生物の区分：1. 廃棄物

発生状況		処 理 状 況														
コード	廃棄物等の種類 (合計)	発生量 (t/年)	運 搬		処 理							分				
			区分 1. 自社 2. 委託 3. 不要	搬出量 (t/年)	処分 主体 コード	処分者の名称	許可番号	処分 場所 コード	処分 方法 コード	資源化 コード	資源化量 t	現場外(自社・委託)中間処理後の残渣の状況 (直接最終処分を行った分を除く)				
												処理後の廃棄物 搬出量に対する最終処分割合及び量				
											コード	の種類	%	t		
	コンクリート	332.80		332.80		鹿島道路(株)	08820012616					332.80				0.00
	がれき類その他	44.07		41.01		(株)東部開発	08840013485					8.20				32.81
				3.06		積水ハウス(株)山口工場	08899000903					3.06				0.00
	ガラス・陶磁器	83.59		74.10		(株)東部開発	08840013485					7.41				66.69
				9.49		積水ハウス(株)山口工場	08899000903					9.49				0.00
	廃プラスチック類	15.57		5.95		(株)東部開発	08840013485					0.89				5.06
				9.62		積水ハウス(株)山口工場	08899000903					9.62				0.00
	金属くず	37.52		29.77		フジケイ(株)	08820007643					28.88				0.89
				3.73		(株)東部開発	08840013485					3.62				0.11
				4.02		積水ハウス(株)山口工場	08899000903					4.02				0.00
	紙くず	18.75		3.66		(株)東部開発	08840013485					3.48				0.18
				0.45		(株)東部開発	08840013485					0.43				0.02
				14.64		積水ハウス(株)山口工場	08899000903					14.64				0.00
	木くず	209.93		23.35		鶴崎林高運輸(株)	08820039670					18.68				4.67
				175.58		(株)東部開発	08840013485					140.46				35.12
				11.00		積水ハウス(株)山口工場	08899000903					11.00				0.00
	繊維くず	2.70		0.30		(株)東部開発	08840013485					0.00				0.30
				2.40		(株)東部開発	08840013485					0.00				2.40
	廃石膏ボード	45.86		13.95		(株)東部開発	08840013485					11.86				2.09
				31.91		積水ハウス(株)山口工場	08899000903					31.91				0.00

地域名	*事業者番号
大分市	

産 業 廃 棄 物 等 の 処 理 状 況

別紙1-2

工事種別：1. 土木 発生主体：2. 民間 発生物の区分：1. 廃棄物

発生状況		運 搬		処 分												
コ ー ド	廃棄物等の種類 (合計)	発生量 (t/年)	区 分 1. 自社 2. 委託 3. 不要	搬 出 量 (t/年)	処 分 主 体 コ ー ド	処 分 者 の 名 称	許 可 番 号	処 分 場 所 コ ー ド	処 分 方 法 コ ー ド	資源化 コ ー ド	資源化量 t	現場外(自社・委託)中間処理後の残渣の状況 (直接最終処分を行った分を除く)				
												処理後の廃棄物				
												搬出量に対する最終処分割合及び量				
コード	の種類	%	t													
	コンクリート	691.95		691.95		鹿島道路(株)	08820012616				691.95					0.00
	がれき類その他	89.63		86.27		(株)東部開発	08840013485				17.25					69.02
				3.36		積水ハウス(株)山口工場	08899000903				3.36					0.00
	ガラス・陶磁器	110.61		93.50		(株)東部開発	08840013485				9.35					84.15
				17.11		積水ハウス(株)山口工場	08899000903				17.11					0.00
	廃プラスチック類	34.27		14.79		(株)東部開発	08840013485				2.22					12.57
				19.48		積水ハウス(株)山口工場	08899000903				19.48					0.00
	金属くず	53.87		36.20		フジケイ(株)	08820007643				35.11					1.09
				10.34		(株)東部開発	08840013485				10.03					0.31
				7.33		積水ハウス(株)山口工場	08899000903				7.33					0.00
	紙くず	36.72		4.26		(株)東部開発	08840013485				4.05					0.21
				2.34		(株)東部開発	08840013485				2.22					0.12
				30.12		積水ハウス(株)山口工場	08899000903				30.12					0.00
	木くず	363.26		19.77		鶴崎林商運輸(株)	08820039670				15.82					3.95
				321.40		(株)東部開発	08840013485				257.12					64.28
				22.09		積水ハウス(株)山口工場	08899000903				22.09					0.00
	繊維くず	4.59		1.50		(株)東部開発	08840013485				0.00					1.50
				3.09		(株)東部開発	08840013485				0.00					3.09
	廃石膏ボード	73.82		14.73		(株)東部開発	08840013485				12.52					2.21
				59.09		積水ハウス(株)山口工場	08899000903				59.09					0.00

地域名	*事業者番号

産 業 廃 棄 物 等 の 処 理 状 況

別紙 1-2

工事種別：1. 土木 発生主体：2. 民間 発生物の区分：1. 廃棄物

発生状況		運 搬		処 分											
コ ー ド	廃棄物等の種類 (合計)	発生量 (t/年)	区 分 1. 自社 2. 委託 3. 不要	搬 出 量 (t/年)	処 分 主 体 コード	処 分 者 の 名 称	許 可 番 号	処 分 場 所 コード	処 分 方 法 コード	資 源 化 コード	資 源 化 量 t	現場外(自社・委託)中間処理後の残渣の状況 (直接最終処分を行った分を除く)			
												処理後の廃棄物 搬出量に対する最終処分割合及び量			
												コード	の種類	%	t
	がれき類その他	0.03		0.03		積水ハウス(株)山口工場	08899000903				0.03				0.00
	ガラス・陶磁器	0.16		0.16		積水ハウス(株)山口工場	08899000903				0.16				0.00
	廃プラスチック類	0.14		0.14		積水ハウス(株)山口工場	08899000903				0.14				0.00
	金属くず	0.04		0.04		積水ハウス(株)山口工場	08899000903				0.04				0.00
	紙くず	0.31		0.31		積水ハウス(株)山口工場	08899000903				0.31				0.00
	木くず	0.18		0.18		積水ハウス(株)山口工場	08899000903				0.18				0.00
	廃石膏ボード	0.57		0.57		積水ハウス(株)山口工場	08899000903				0.57				0.00

福岡県

産業廃棄物の処理に関する事項

別紙2

産業廃棄物の種類 (合計)	発注者	有償物量 (t)	①廃棄物発生量 (t)	現場内自社処理				処 分				総最終処分量 (t) 計算式 ②+③+⑤	最終処分量率 (%) 計算式 ②+③+⑤ ①	
				自社中間処理		自社有効利用量 (t)	有償物量 (t)	搬出量 (t)	直接最終処分		中間処分			
				処理量 (t)	(A) 処理後量 (t)				②自社最終処分量 (t)	③委託最終処分量 (t)	④処理後の資源化量 (t)			⑤中間処理後の最終処分量 (t)
コンクリート	公共													
	民間		16.13					16.13		0.00	16.13	0.00		
アスコン	公共													
	民間		0.00					0.00		0.00	0.00	0.00		
がれき類その他	公共													
	民間		2.41					2.41		2.22	0.19	0.00		
ガラス・陶磁器	公共													
	民間		7.55					7.55		7.20	0.35	0.00		
廃プラスチック	公共													
	民間		0.46					0.46		0.18	0.28	0.00		
金属くず	公共													
	民間		2.42					2.42		0.00	2.35	0.07		
建設汚泥	公共													
	民間		0.00					0.00		0.00	0.00	0.00		
紙くず	公共													
	民間		0.75					0.75		0.30	0.45	0.00		
木くず	公共													
	民間		17.33					17.33		0.00	13.93	3.40		
繊維くず	公共													
	民間		0.24					0.24		0.24	0.00	0.00		
廃石膏ボード	公共													
	民間		0.97					0.97		0.00	0.97	0.00		
一般廃油	公共													
	民間		0.00					0.00		0.00	0.00	0.00		
燃え殻	公共													
	民間		0.00					0.00		0.00	0.00	0.00		
その他	公共													
	民間		0.00					0.00		0.00	0.00	0.00		
合 計	公共													
	民間		48.26		0.00			48.26		10.14	34.65	3.47		

※参考 上記記載の内混合廃棄物の発生量 (t)

残土 発生量 (t) 有効利用量 (t)

大分県

産業廃棄物の処理に関する事項

別紙2

産業廃棄物の種類 (合計)	発注者	有償物量 (t)	①廃棄物発生量 (t)	現場内自社処理				処 分				総最終処分量 (t) ②+③+⑤	最終処分量率 (%) ②+③+⑤ ①	
				自社中間処理		自社有効利用量 (t)	有償物量 (t)	搬出量 (t)	直接最終処分		中間処分			
				処理量 (t)	(A) 処理後量 (t)				②自社最終処分量 (t)	③委託最終処分量 (t)	④処理後の資源化量 (t)			⑤中間処理後の最終処分量 (t)
コンクリート	公共													
	民間		332.80					332.80		0.00	332.80	0.00		
アスコン	公共													
	民間		0.00					0.00		0.00	0.00	0.00		
がれき類その他	公共													
	民間		44.07					44.07		41.01	3.06	0.00		
ガラス・陶磁器	公共													
	民間		83.59					83.59		74.10	9.49	0.00		
廃プラスチック	公共													
	民間		15.57					15.57		5.95	9.62	0.00		
金属くず	公共													
	民間		37.52					37.52		3.73	32.90	0.89		
建設汚泥	公共													
	民間		0.00					0.00		0.00	0.00	0.00		
紙くず	公共													
	民間		18.75					18.75		3.66	15.07	0.02		
木くず	公共													
	民間		209.93					209.93		0.00	170.14	39.79		
繊維くず	公共													
	民間		2.70					2.70		2.40	0.00	0.30		
廃石膏ボード	公共													
	民間		45.86					45.86		13.95	31.91	0.00		
一般廃油	公共													
	民間		0.00					0.00		0.00	0.00	0.00		
燃え殻	公共													
	民間		0.00					0.00		0.00	0.00	0.00		
その他	公共													
	民間		0.00					0.00		0.00	0.00	0.00		
合 計	公共													
	民間		790.79		0.00			790.79		144.80	604.99	41.00		

※参考 上記記載の内混合廃棄物の発生量 (t)

残土 発生量 (t) 有効利用量 (t)

大分市

産業廃棄物の処理に関する事項

別紙2

産業廃棄物の種類 (合計)	発注者	有償物量 (t)	①廃棄物発生量 (t)	現場内自社処理				処 分				総最終処分量 (t) 計算式 ②+③+⑤	最終処分量率 (%) 計算式 ②+③+⑤ ①	
				自社中間処理		自社有効利用量 (t)	有償物量 (t)	搬出量 (t)	直接最終処分		中間処分			
				処理量 (t)	(A) 処理後量 (t)				②自社最終処分量 (t)	③委託最終処分量 (t)	④処理後の資源化量 (t)			⑤中間処理後の最終処分量 (t)
コンクリート	公共													
	民間		691.95					691.95	0.00	691.95	0.00			
アスコン	公共													
	民間		0.00					0.00	0.00	0.00	0.00			
がれき類その他	公共													
	民間		89.63					89.63	86.27	3.36	0.00			
ガラス・陶磁器	公共													
	民間		110.61					110.61	93.50	17.11	0.00			
廃プラスチック	公共													
	民間		34.27					34.27	14.79	19.48	0.00			
金属くず	公共													
	民間		53.87					53.87	10.34	42.44	1.09			
建設汚泥	公共													
	民間		0.00					0.00	0.00	0.00	0.00			
紙くず	公共													
	民間		36.72					36.72	4.26	32.34	0.12			
木くず	公共													
	民間		363.26					363.26	0.00	295.03	68.23			
繊維くず	公共													
	民間		4.59					4.59	3.09	0.00	1.50			
廃石膏ボード	公共													
	民間		73.82					73.82	14.73	59.09	0.00			
一般廃油	公共													
	民間		0.00					0.00	0.00	0.00	0.00			
燃え殻	公共													
	民間		0.00					0.00	0.00	0.00	0.00			
その他	公共													
	民間		0.00					0.00	0.00	0.00	0.00			
合 計	公共													
	民間		1458.72		0.24			1458.72	226.98	1160.80	70.94			

※参考 上記記載の内混合廃棄物の発生量 (t)

残土 発生量 (t) 有効利用量 (t)

産業廃棄物の処理に関する事項

別紙2

産業廃棄物の種類 (合計)	発注者	有償物量 (t)	①廃棄物発生量 (t)	現場内自社処理				処 分				総最終処分量 (t) 計算式 ②+③+⑤	最終処分量率 (%) 計算式 ②+③+⑤ ①	
				自社中間処理		自社有効利用量 (t)	有償物量 (t)	搬出量 (t)	直接最終処分		中間処分			
				処理量 (t)	(A) 処理後量 (t)				②自社最終処分量 (t)	③委託最終処分量 (t)	④処理後の資源化量 (t)			⑤中間処理後の最終処分量 (t)
コンクリート	公共													
	民間		0.00					0.00		0.00	0.00			
アスコン	公共													
	民間		0.00					0.00		0.00	0.00			
がれき類その他	公共													
	民間		0.03					0.03		0.03	0.00			
ガラス・陶磁器	公共													
	民間		0.16					0.16		0.16	0.00			
廃プラスチック	公共													
	民間		0.14					0.14		0.14	0.00			
金属くず	公共													
	民間		0.04					0.04		0.04	0.00			
建設汚泥	公共													
	民間		0.00					0.00		0.00	0.00			
紙くず	公共													
	民間		0.31					0.31		0.31	0.00			
木くず	公共													
	民間		0.18					0.18		0.18	0.00			
繊維くず	公共													
	民間		0.00					0.00		0.00	0.00			
廃石膏ボード	公共													
	民間		0.57					0.57		0.57	0.00			
一般廃油	公共													
	民間		0.00					0.00		0.00	0.00			
燃え殻	公共													
	民間		0.00					0.00		0.00	0.00			
その他	公共													
	民間		0.00					0.00		0.00	0.00			
合 計	公共													
	民間		1.43		0.00			1.43		1.43	0.00			

※参考 上記記載の内混合廃棄物の発生量 (t)

残土 発生量 (t) 有効利用量 (t)

平成25年6月21日 作成

事業所名	大分支店
------	------

【 廃棄物管理体制図 】

