

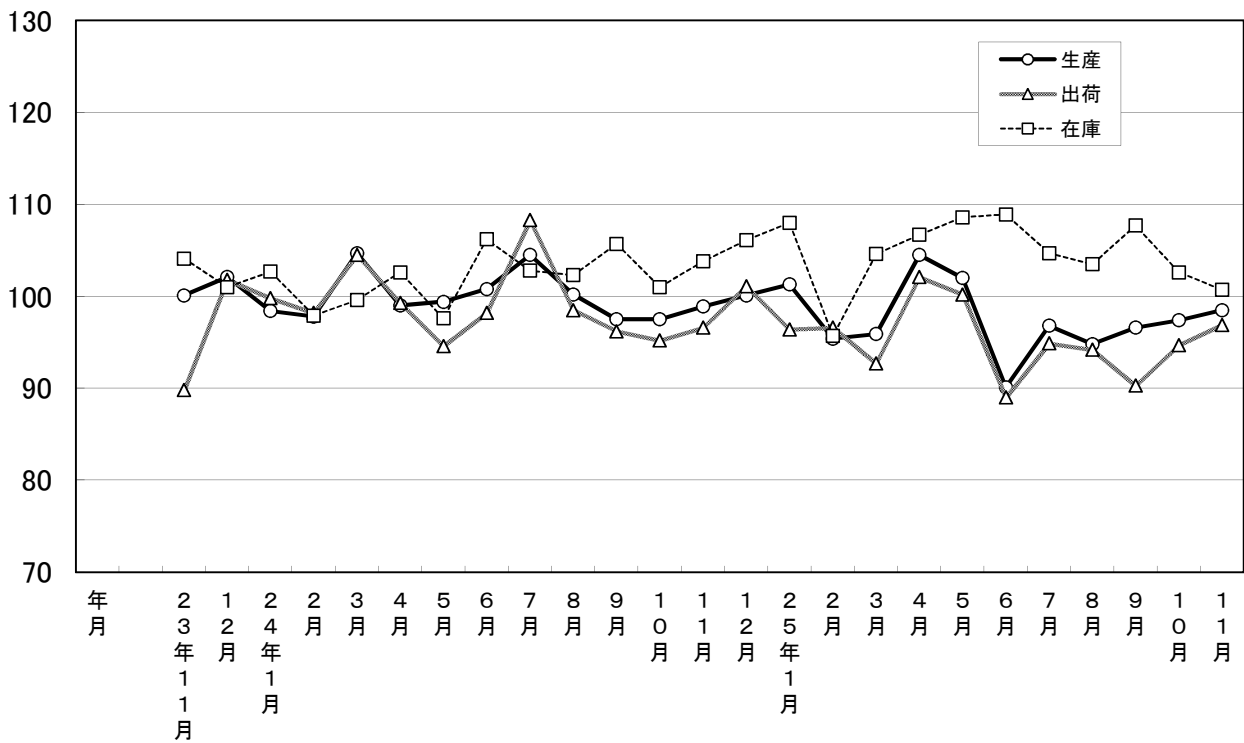
# 大分県鉱工業指数

平成22年基準

平成25年11月分

大分県鉱工業指数の推移(季節調整済指数)

平成22年=100



## 平成25年11月の鉱工業指数

平成22年=100

区 分		季節調整済指数		原 指 数	
			前月比 (%)		前年同月 比 (%)
大分県	生 産	98.5	1.1	101.7	▲ 0.7
	出 荷	96.9	2.3	99.9	▲ 0.5
	在 庫	100.7	▲ 1.9	102.7	▲ 2.9
全 国	生 産	99.2	▲ 0.1	99.8	4.8
	出 荷	99.1	0.0	100.0	6.6
	在 庫	106.1	▲ 1.8	108.8	▲ 5.1
九 州	生 産	97.1	▲ 0.1	98.6	▲ 1.5
	出 荷	100.9	1.2	102.1	▲ 0.1
	在 庫	112.3	0.3	114.1	▲ 5.1

※九州は速報値

### 概況

#### [生産]

生産指数(季節調整済指数)は98.5(前月比1.1%)となり、3か月連続で上昇した。

業種別に生産動向をみると、前月に比べ上昇した業種は「輸送機械工業」、「印刷業」、「はん用・生産用・業務用機械工業」など11業種で、低下した業種は「化学・石油製品工業」、「窯業・土石製品工業」、「電子部品・デバイス工業」など5業種となっている。

#### [出荷]

出荷指数(季節調整済指数)は96.9(前月比2.3%)となり、2か月連続で上昇した。

業種別に出荷動向をみると、前月に比べ上昇した業種は「鉄鋼業」、「繊維工業」、「印刷業」などの10業種で、横ばいの業種が1業種、低下した業種は「その他製品工業」、「電子部品・デバイス工業」、「化学・石油製品工業」など5業種となっている。

#### [在庫]

在庫指数(季節調整済指数)は100.7(前月比▲1.9%)となり、2か月連続で低下した。

業種別に在庫動向をみると、前月に比べ上昇した業種は「はん用・生産用・業務用機械工業」、「食料品工業」などで、低下した業種は「窯業・土石製品工業」、「繊維工業」、「家具・木材・木製品工業」などとなっている。

#### [全国の製造工業生産予測指数]

平成25年12月は前月比2.8%の上昇、平成26年1月は4.6%の上昇となっている。

## 業種動向

前月に比べ目立った動きを示したものは、次のとおりである。

### [生産]

#### 上昇業種

業 種 名	前年 同月比(%)	前月比(%)		寄 与 率
		前 月	今 月	
輸 送 機 械 工 業	▲ 4.9	▲ 14.2	11.1	61.2
印 刷 業	8.9	▲ 2.5	9.9	7.4
はん用・生産用・業務用機械工業	12.0	3.1	6.3	100.9

#### 低下業種

業 種 名	前年 同月比(%)	前月比(%)		寄 与 率
		前 月	今 月	
化 学 ・ 石 油 製 品 工 業	▲ 1.9	12.2	▲ 9.1	▲ 137.5
窯 業 ・ 土 石 製 品 工 業	19.9	▲ 0.5	▲ 7.0	▲ 32.9
電 子 部 品 ・ デ バ イ ス 工 業	▲ 16.0	▲ 2.1	▲ 5.2	▲ 49.1

### [出荷]

#### 上昇業種

業 種 名	前年 同月比(%)	前月比(%)		寄 与 率
		前 月	今 月	
鉄 鋼 業	19.4	▲ 4.3	20.4	134.0
織 維 工 業	8.6	▲ 12.9	16.1	0.7
印 刷 業	8.9	▲ 2.5	9.9	1.5

#### 低下業種

業 種 名	前年 同月比(%)	前月比(%)		寄 与 率
		前 月	今 月	
そ の 他 製 品 工 業	▲ 25.5	▲ 13.7	▲ 6.7	▲ 1.6
電 子 部 品 ・ デ バ イ ス 工 業	▲ 15.7	▲ 2.9	▲ 4.8	▲ 16.7
化 学 ・ 石 油 製 品 工 業	1.0	18.1	▲ 4.6	▲ 54.6

### [在庫]

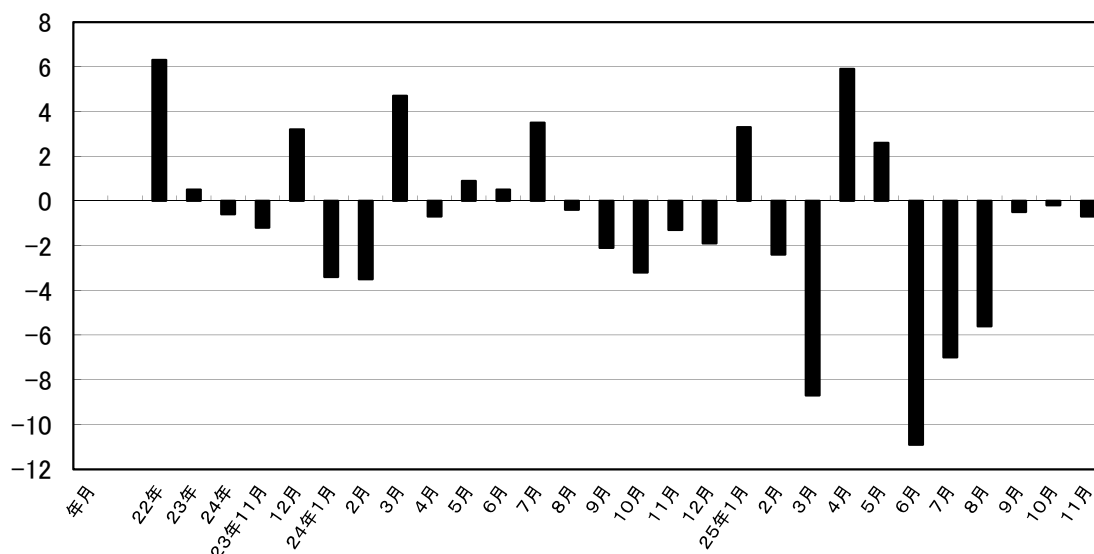
#### 上昇業種

業 種 名	前年 同月比(%)	前月比(%)		寄 与 率
		前 月	今 月	
はん用・生産用・業務用機械工業	▲ 11.5	▲ 12.0	13.0	▲ 24.3
食 料 品 工 業	21.7	▲ 3.5	3.6	▲ 8.5

#### 低下業種

業 種 名	前年 同月比(%)	前月比(%)		寄 与 率
		前 月	今 月	
窯 業 ・ 土 石 製 品 工 業	▲ 7.1	▲ 1.3	▲ 4.3	11.0
織 維 工 業	0.4	2.0	▲ 2.2	1.2
家 具 ・ 木 材 ・ 木 製 品 工 業	6.9	▲ 0.7	▲ 1.6	2.8

### 鉍工業生産指数前年同月比(%)



### 大分県鉍工業指数の推移

(季節調整済指数 平成22年=100)

年月	生産			出荷			在庫		
	指数	前月比	前年同月比 (%)	指数	前月比	前年同月比 (%)	指数	前月比	前年同月比 (%)
22年	100.0	—	6.3	100.0	—	6.6	100.0	—	2.9
23年	100.5	—	0.5	98.6	—	▲ 1.4	108.4	—	8.4
24年	99.9	—	▲ 0.6	99.3	—	0.7	102.4	—	▲ 5.5
23年11月	100.1	▲ 1.0	▲ 1.2	89.8	▲ 11.4	▲ 11.5	104.1	▲ 2.6	1.3
12月	102.1	2.0	3.2	101.8	13.4	4.7	101.0	▲ 3.0	▲ 2.1
24年1月	98.4	▲ 3.6	▲ 3.4	99.8	▲ 2.0	2.9	102.7	1.7	▲ 2.2
2月	97.8	▲ 0.6	▲ 3.5	98.2	▲ 1.6	2.9	97.9	▲ 4.7	▲ 14.7
3月	104.7	7.1	4.7	104.5	6.4	9.7	99.6	1.7	▲ 10.4
4月	99.0	▲ 5.4	▲ 0.7	99.3	▲ 5.0	3.4	102.6	3.0	▲ 6.7
5月	99.4	0.4	0.9	94.6	▲ 4.7	0.1	97.6	▲ 4.9	▲ 12.8
6月	100.8	1.4	0.5	98.2	3.8	▲ 2.6	106.2	8.8	▲ 1.3
7月	104.5	3.7	3.5	108.3	10.3	6.4	102.8	▲ 3.2	▲ 11.8
8月	100.2	▲ 4.1	▲ 0.4	98.5	▲ 9.0	▲ 7.4	102.3	▲ 0.5	▲ 4.5
9月	97.5	▲ 2.7	▲ 2.1	96.2	▲ 2.3	▲ 5.7	105.7	3.3	0.6
10月	97.5	0.0	▲ 3.2	95.2	▲ 1.0	▲ 4.8	101.0	▲ 4.4	▲ 5.7
11月	98.9	1.4	▲ 1.3	96.6	1.5	6.5	103.8	2.8	▲ 0.4
12月	100.1	1.2	▲ 1.9	101.1	4.7	▲ 0.9	106.1	2.2	5.1
25年1月	101.3	1.2	3.3	96.4	▲ 4.6	▲ 2.6	108.0	1.8	5.1
2月	95.4	▲ 5.8	▲ 2.4	96.6	0.2	▲ 4.6	95.7	▲ 11.4	▲ 2.3
3月	95.9	0.5	▲ 8.7	92.7	▲ 4.0	▲ 12.0	104.6	9.3	5.1
4月	104.5	9.0	5.9	102.1	10.1	3.6	106.7	2.0	4.0
5月	102.0	▲ 2.4	2.6	100.2	▲ 1.9	5.8	108.6	1.8	11.3
6月	90.1	▲ 11.7	▲ 10.9	89.0	▲ 11.2	▲ 10.1	108.9	0.3	2.6
7月	96.8	7.4	▲ 7.0	94.9	6.6	▲ 11.6	104.7	▲ 3.9	1.8
8月	94.8	▲ 2.1	▲ 5.6	94.2	▲ 0.7	▲ 5.1	103.5	▲ 1.1	1.2
9月	96.6	1.9	▲ 0.5	90.3	▲ 4.1	▲ 4.9	107.7	4.1	1.9
10月	97.4	0.8	▲ 0.2	94.7	4.9	▲ 0.5	102.6	▲ 4.7	1.7
11月	98.5	1.1	▲ 0.7	96.9	2.3	▲ 0.5	100.7	▲ 1.9	▲ 2.9

## 主要業種動向

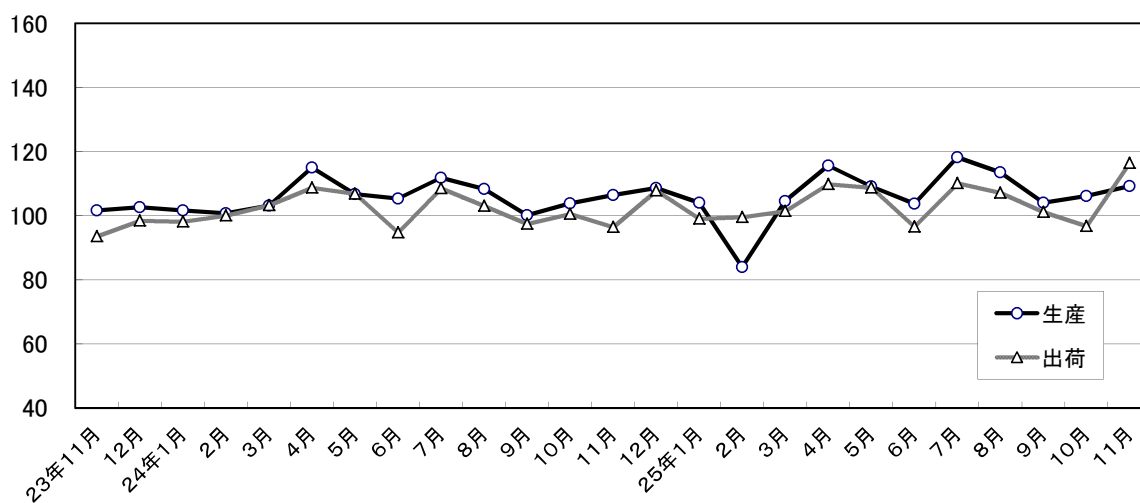
平成25年11月分

(季節調整済指数 平成22年=100)

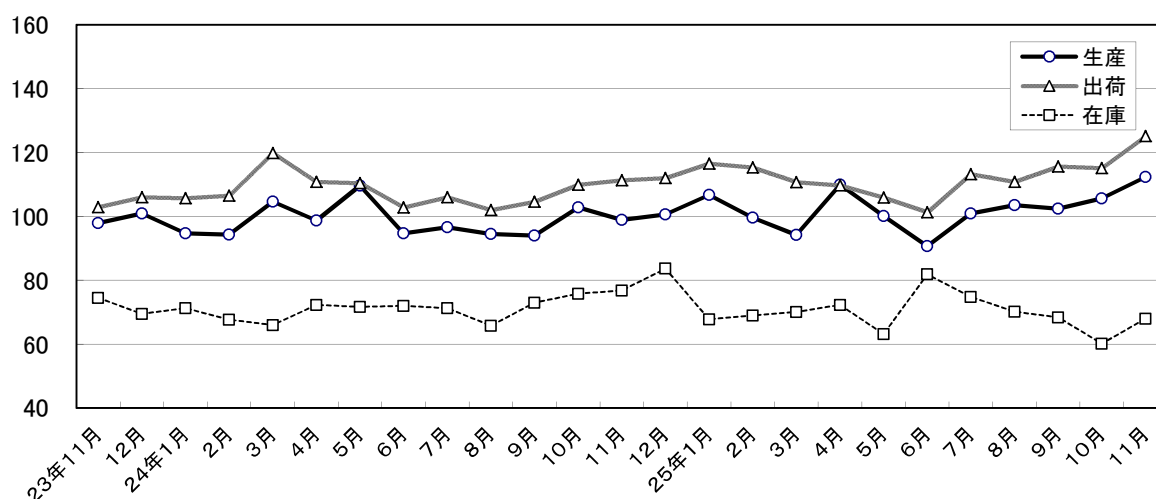
業 種 名	生 産			出 荷			在 庫		
	指 数	前月比 (%)	前年同月比 (%)	指 数	前月比 (%)	前年同月比 (%)	指 数	前月比 (%)	前年同月比 (%)
鉄鋼業	109.2	2.9	3.5	116.5	20.4	19.4	X	X	X
はん用・生産用・業務用機械工業	112.3	6.3	12.0	125.1	8.7	11.7	67.9	13.0	▲ 11.5
電子部品・デバイス工業	83.4	▲ 5.2	▲ 16.0	83.4	▲ 4.8	▲ 15.7	X	X	X
輸送機械工業	87.4	11.1	▲ 4.9	97.5	3.1	▲ 2.0	X	X	X
化学・石油製品工業	99.4	▲ 9.1	▲ 1.9	101.6	▲ 4.6	1.0	102.0	▲ 0.5	2.8

## 主要業種の推移(季節調整済指数 平成22年=100)

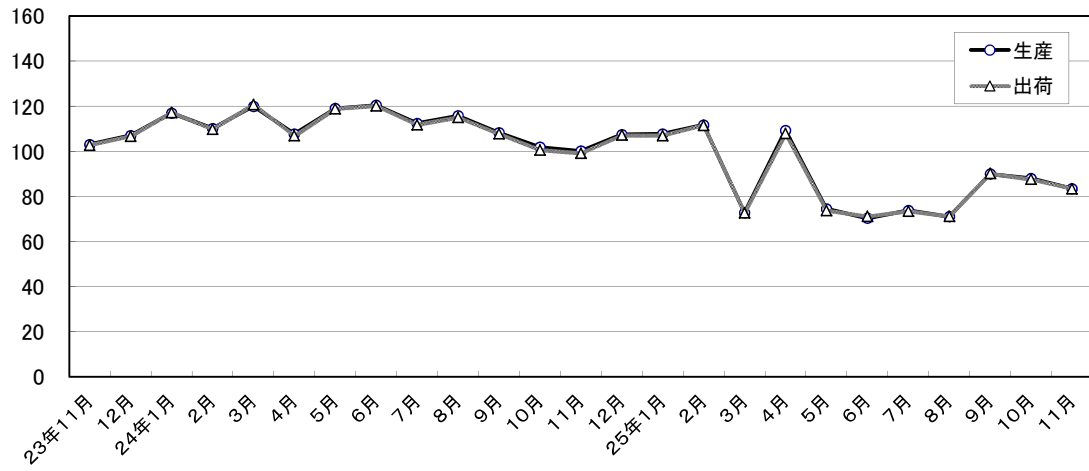
### 鉄鋼業



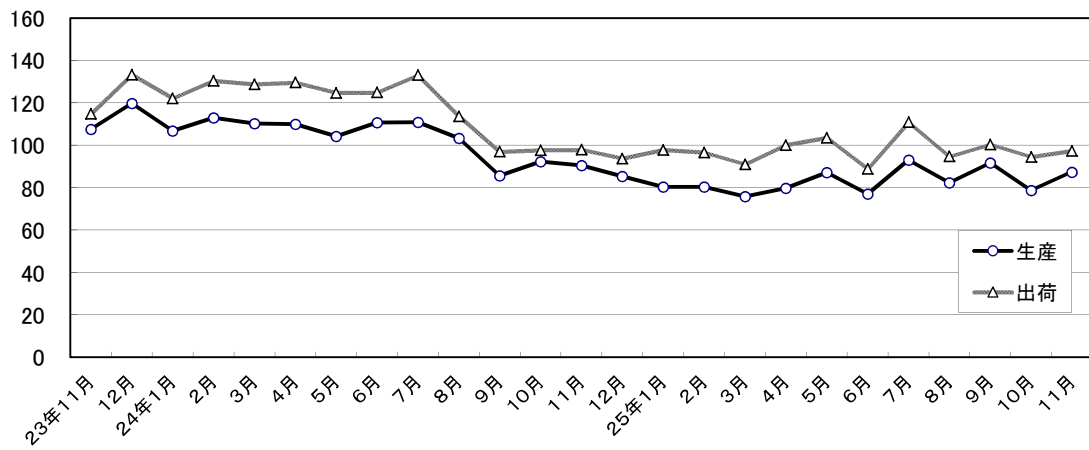
### はん用・生産用・業務用機械工業



### 電子部品・デバイス工業



### 輸送機械工業



### 化学・石油製品工業

