

(第1面)

産業廃棄物処理計画実施状況報告書

平成26年6月//日

大分県知事
広瀬 勝貞 殿

提出者

住 所 大分県佐伯市東浜1番6号
氏 名 興人ライフサイエンス株式会社 佐伯工場
工場長 内田 陽介

電話番号 0972-22-1050

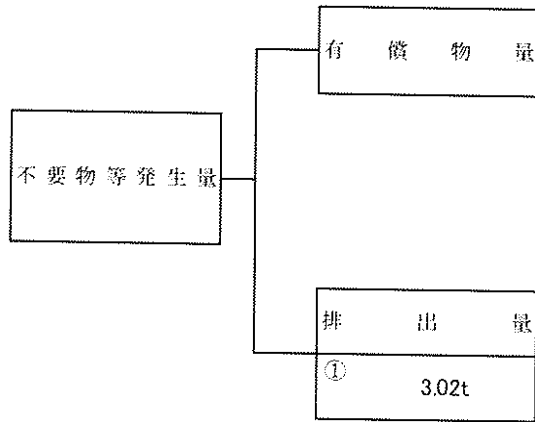
廃棄物の処理及び清掃に関する法律第12条第10項の規定に基づき、平成25年度の産業廃棄物処理計画の実施状況を報告します。

事業場の名称	興人ライフサイエンス株式会社 佐伯工場		
事業場の所在地	大分県佐伯市東浜1番6号		
事業の種類	16 化学工業		
産業廃棄物処理計画における計画期間	平成25年4月1日～平成28年3月31日		
産業廃棄物処理計画における目標値			
項目	目標値	項目	目標値
排出量	8,147 t	全処理委託量	8,147 t
自ら再生利用を行う産業廃棄物の量	0 t	優良認定処理業者への処理委託量	-
自ら熱回収を行う産業廃棄物の量	-	再生利用業者への処理委託量	-
自ら中間処理により減量する産業廃棄物の量	0 t	認定熱回収業者への処理委託量	-
自ら埋立処分又は海洋投入処分を行う産業廃棄物の量	0 t	認定熱回収業者以外の熱回収を行う業者への処理委託量	-
※事務処理欄			

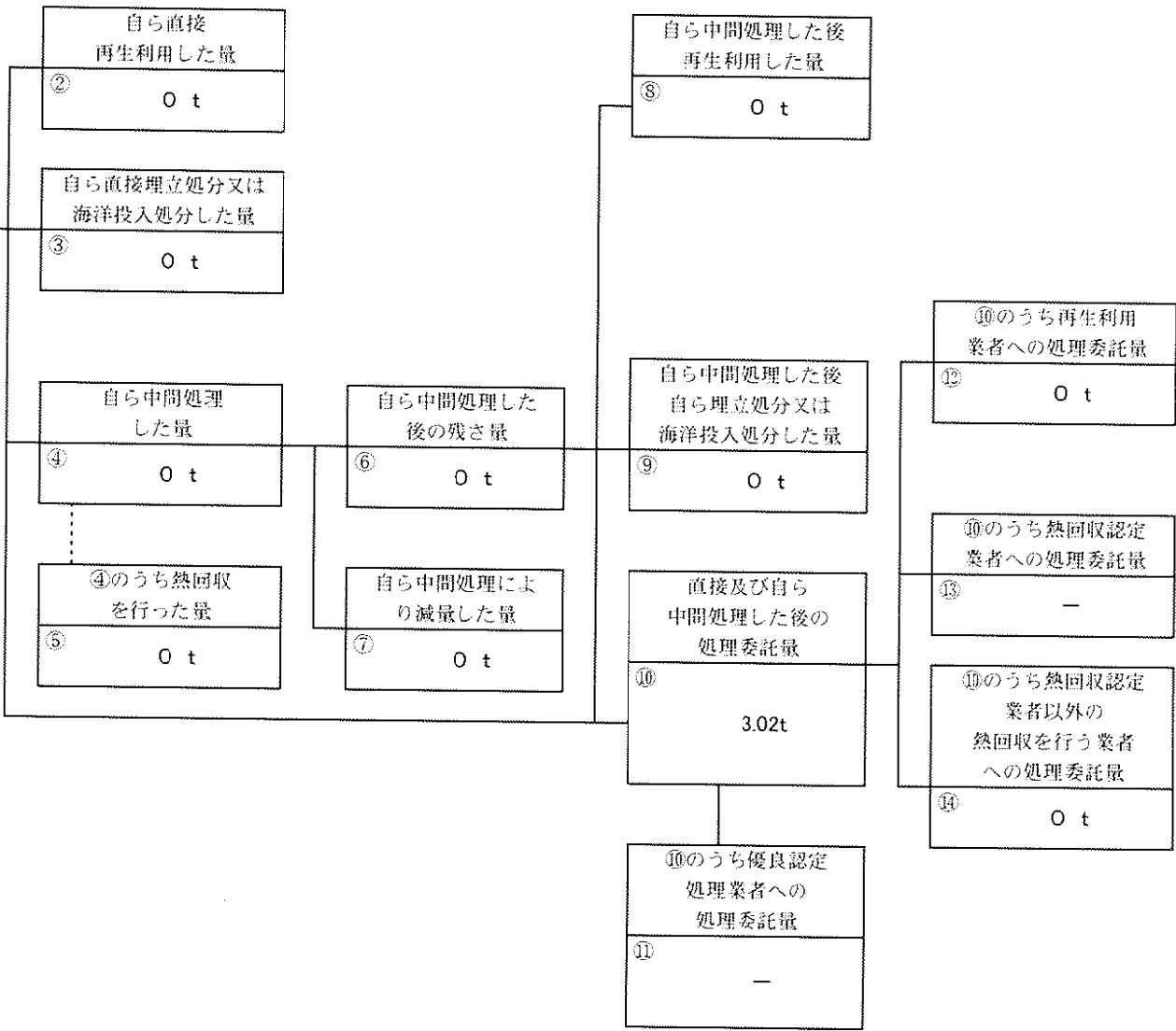


計画の実施状況

(産業廃棄物の種類： 燃えがら)

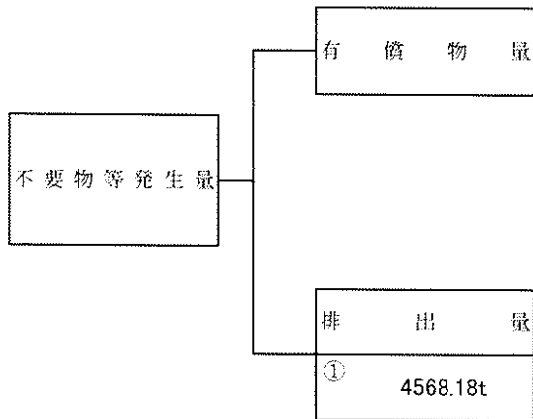


項目	実績値
①排出量	3.02t
②+⑧自ら再生利用を行った量	0 t
⑤自ら熱回収を行った量	0 t
⑦自ら中間処理により減量した量	0 t
③+⑨自ら埋立処分又は海洋投入処分を行った量	0 t
⑩全処理委託量	3.02t
⑪優良認定処理業者への処理委託量	—
⑫再生利用業者への処理委託量	0 t
⑬熱回収認定業者への処理委託量	—
⑭熱回収認定業者以外の熱回収を行う業者への処理委託量	0 t

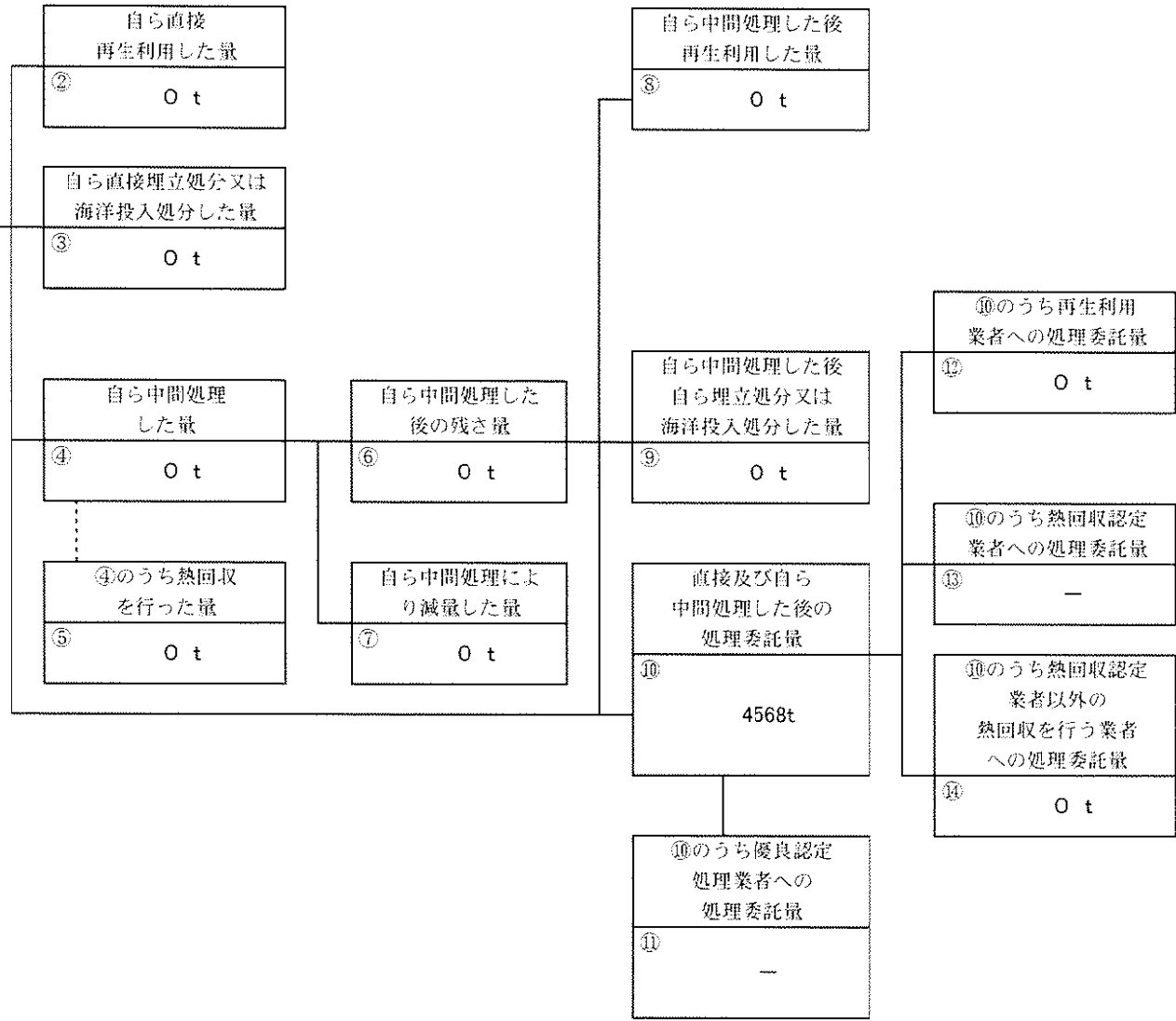


計画の実施状況

(産業廃棄物の種類： 汚泥)

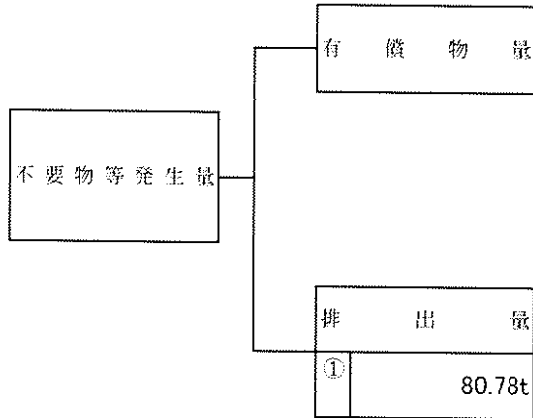


項目	実績値
①排出量	4568.18t
②+⑧自ら再生利用を行った量	0 t
⑤自ら熱回収を行った量	0 t
⑦自ら中間処理により減量した量	0 t
③+⑨自ら埋立処分又は海洋投入処分を行った量	0 t
⑩全処理委託量	4568.18t
⑪優良認定処理業者への処理委託量	-
⑫再生利用業者への処理委託量	0 t
⑬熱回収認定業者への処理委託量	-
⑭熱回収認定業者以外の熱回収を行う業者への処理委託量	0 t

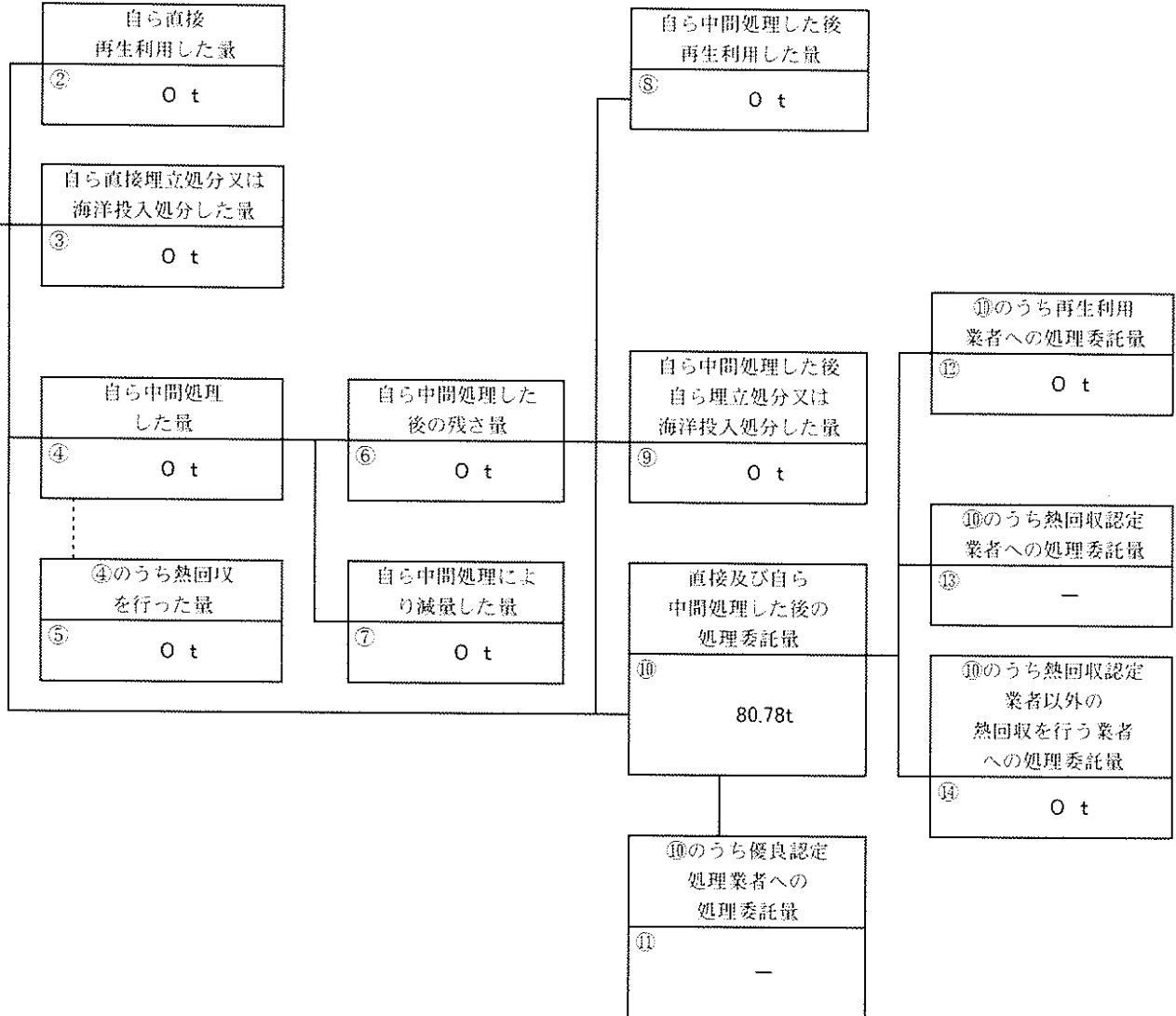


計画の実施状況

(産業廃棄物の種類： 廃プラスチック)

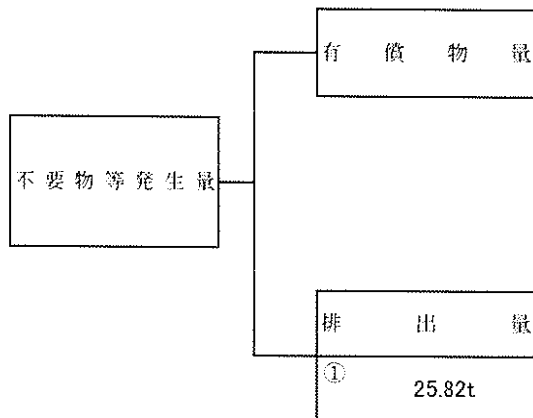


項目	実績値
①排出量	80.78t
②+⑧自ら再生利用を行った量	0 t
⑤自ら熱回収を行った量	0 t
⑦自ら中間処理により減量した量	0 t
③+⑨自ら埋立処分又は海洋投入処分を行った量	0 t
⑩全処理委託量	80.78t
⑪優良認定処理業者への処理委託量	—
⑫再生利用業者への処理委託量	0 t
⑬熱回収認定業者への処理委託量	—
⑭熱回収認定業者以外の熱回収を行う業者への処理委託量	0 t

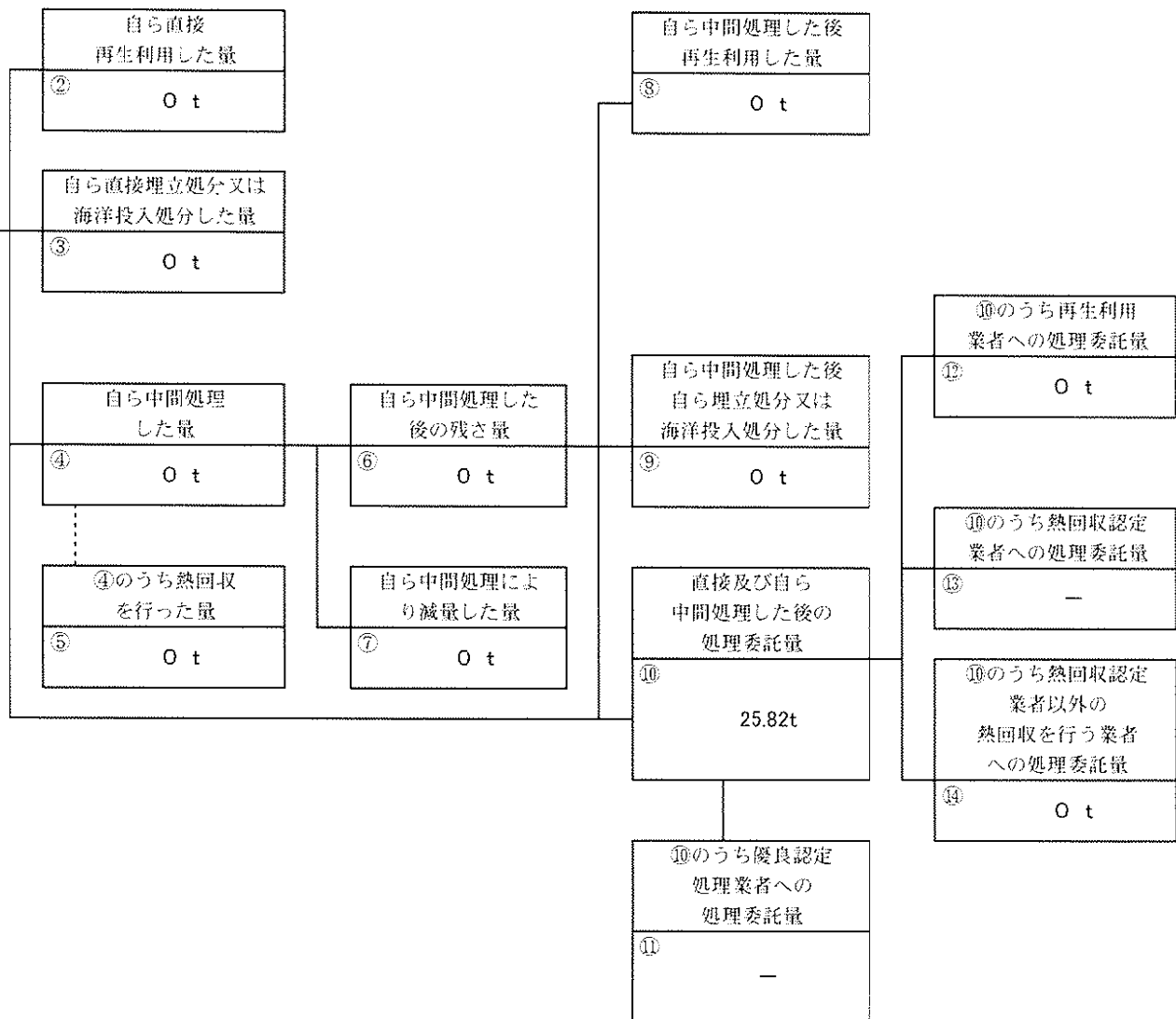


計画の実施状況

(産業廃棄物の種類： 木くず)

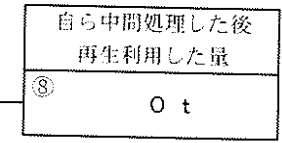
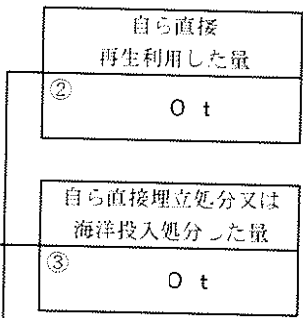
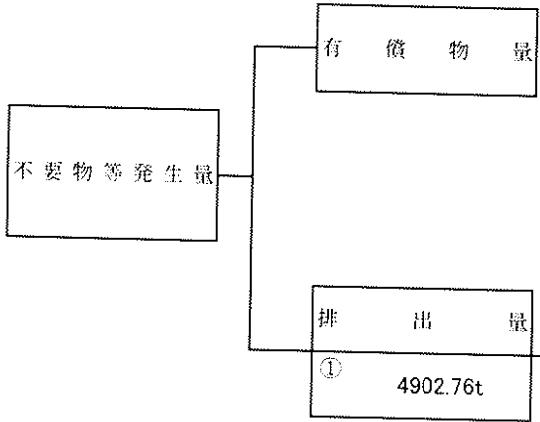


項目	実績値
①排出量	25.82t
②+⑥自ら再生利用を行った量	0 t
⑤自ら熱回収を行った量	0 t
⑦自ら中間処理により減量した量	0 t
③+⑨自ら埋立処分又は海洋投入処分を行った量	0 t
⑩全処理委託量	25.82t
⑪優良認定処理業者への処理委託量	-
⑫再生利用業者への処理委託量	0 t
⑬熱回収認定業者への処理委託量	-
⑭熱回収認定業者以外の熱回収を行う業者への処理委託量	0 t

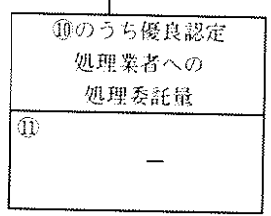
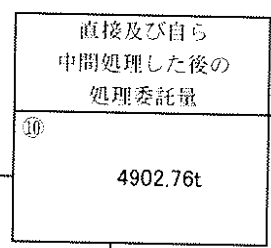
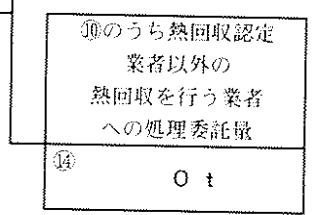

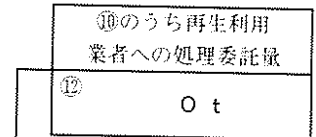
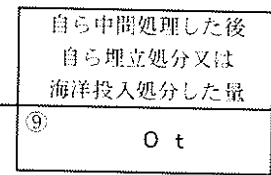
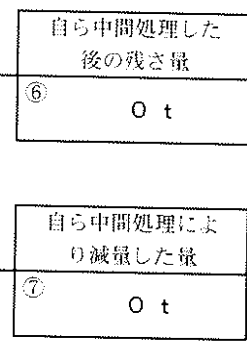
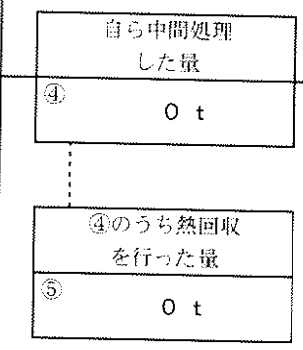


計画の実施状況

(産業廃棄物の種類： 動植物性残さ)

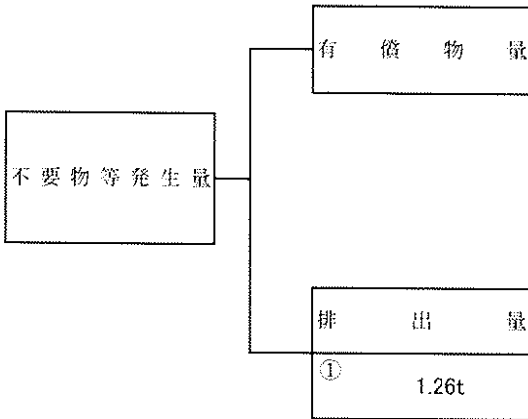


項目	実績値
①排出量	4902.76t
②+⑧自ら再生利用を行った量	0 t
⑤自ら熱回収を行った量	0 t
⑦自ら中間処理により減量した量	0 t
③+⑨自ら埋立処分又は海洋投入処分を行った量	0 t
⑩全処理委託量	4902.76t
⑪優良認定処理業者への処理委託量	-
⑫再生利用業者への処理委託量	0 t
⑬熱回収認定業者への処理委託量	-
⑭熱回収認定業者以外の熱回収を行う業者への処理委託量	0 t

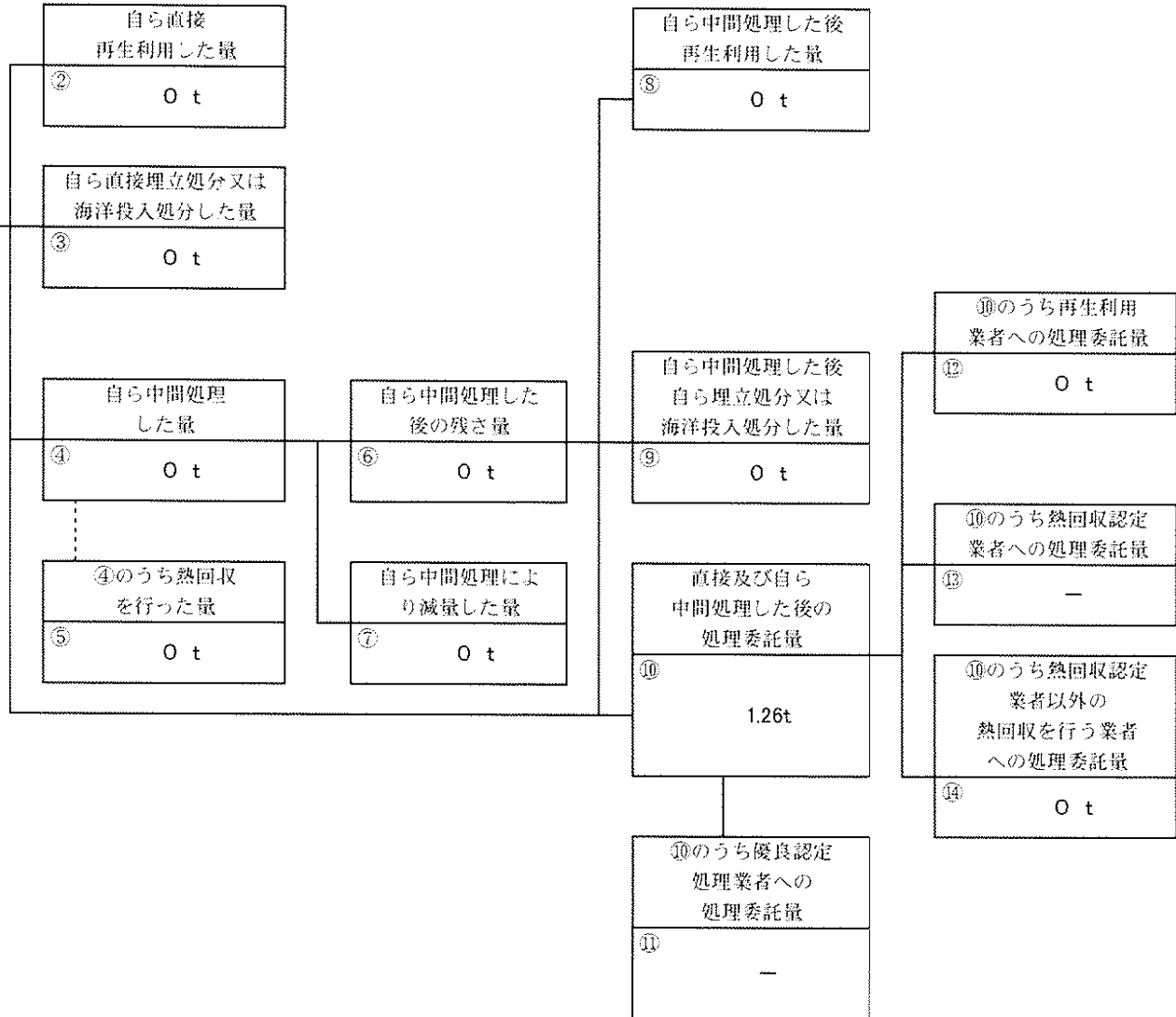


計画の実施状況

(産業廃棄物の種類： 金属くず)

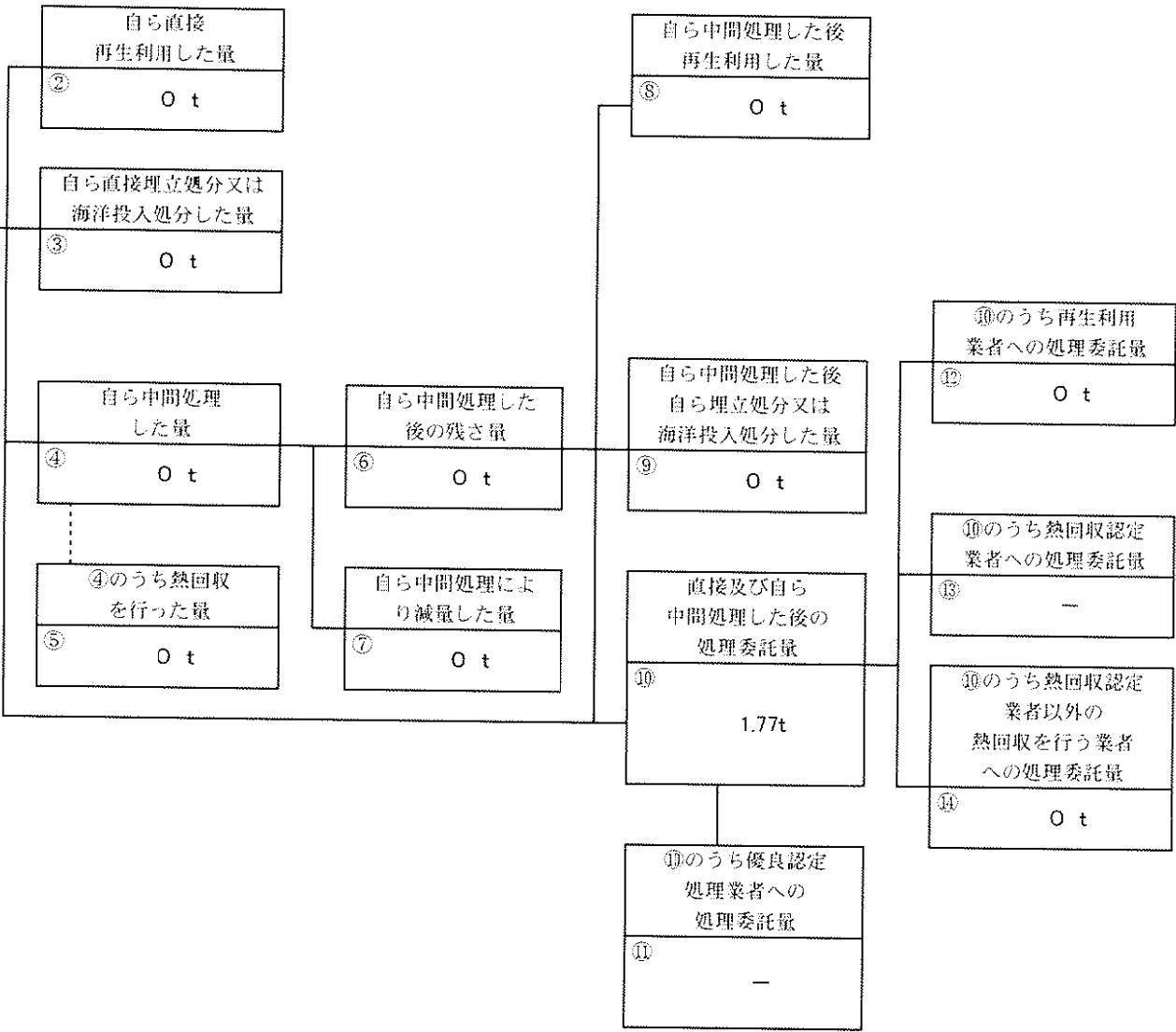
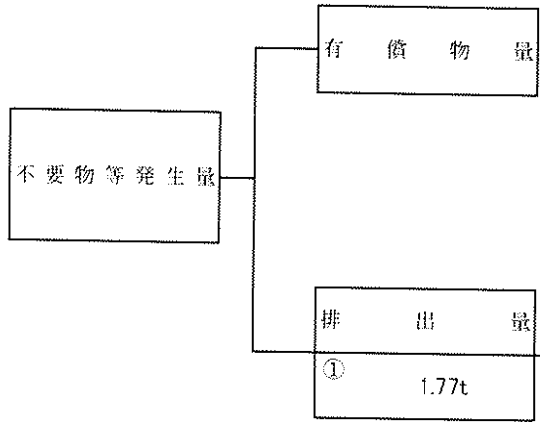


項目	実績値
①排出量	1.26t
②+⑧自ら再生利用を行った量	0 t
⑤自ら熱回収を行った量	0 t
⑦自ら中間処理により減量した量	0 t
③+⑨自ら埋立処分又は海洋投入処分を行った量	0 t
⑩全処理委託量	1.26t
⑪優良認定処理業者への処理委託量	—
⑫再生利用業者への処理委託量	0 t
⑬熱回収認定業者への処理委託量	—
⑭熱回収認定業者以外の熱回収を行う業者への処理委託量	0 t



計画の実施状況

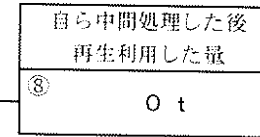
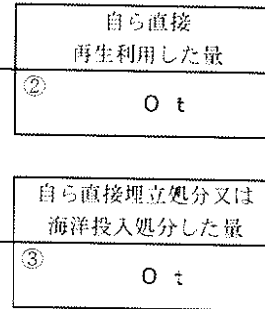
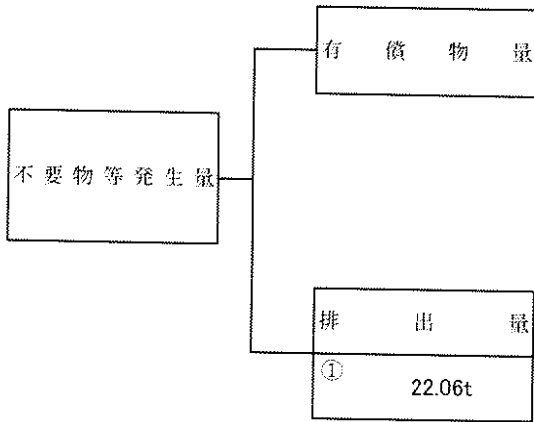
(産業廃棄物の種類： ガラス及び陶磁器くず)




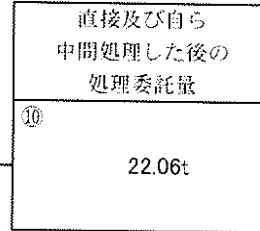
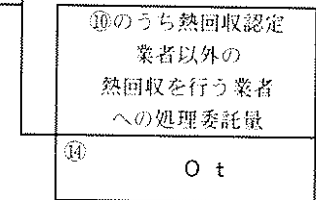

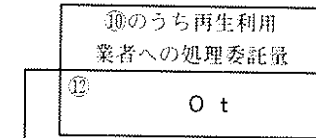

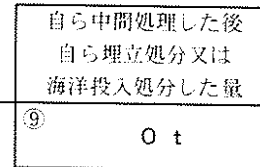
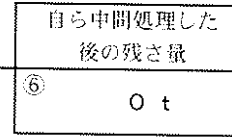
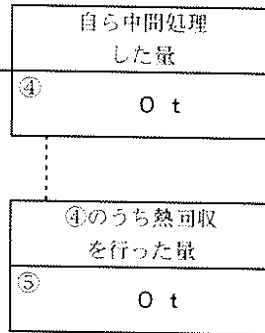
項目	実績値
①排出量	1.77t
②+⑧自ら再生利用を行った量	0 t
⑤自ら熱回収を行った量	0 t
⑦自ら中間処理により減量した量	0 t
③+⑨自ら埋立処分又は海洋投入処分を行った量	0 t
⑩全処理委託量	1.77t
⑪優良認定処理業者への処理委託量	—
⑫再生利用者への処理委託量	0 t
⑬熱回収認定業者への処理委託量	—
⑭熱回収認定業者以外の熱回収を行う業者への処理委託量	0 t

計画の実施状況

(産業廃棄物の種類： がれき類)

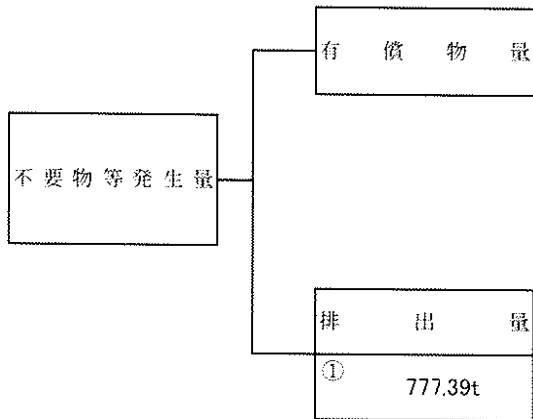


項目	実績値
①排出量	22.06t
②+⑧自ら再生利用を行った量	0 t
⑤自ら熱回収を行った量	0 t
⑦自ら中間処理により減量した量	0 t
③+⑨自ら埋立処分又は海洋投入処分を行った量	0 t
⑩全処理委託量	22.06t
⑪優良認定処理業者への処理委託量	-
⑫再生利用業者への処理委託量	0 t
⑬熱回収認定業者への処理委託量	-
⑭熱回収認定業者以外の熱回収を行う業者への処理委託量	0 t

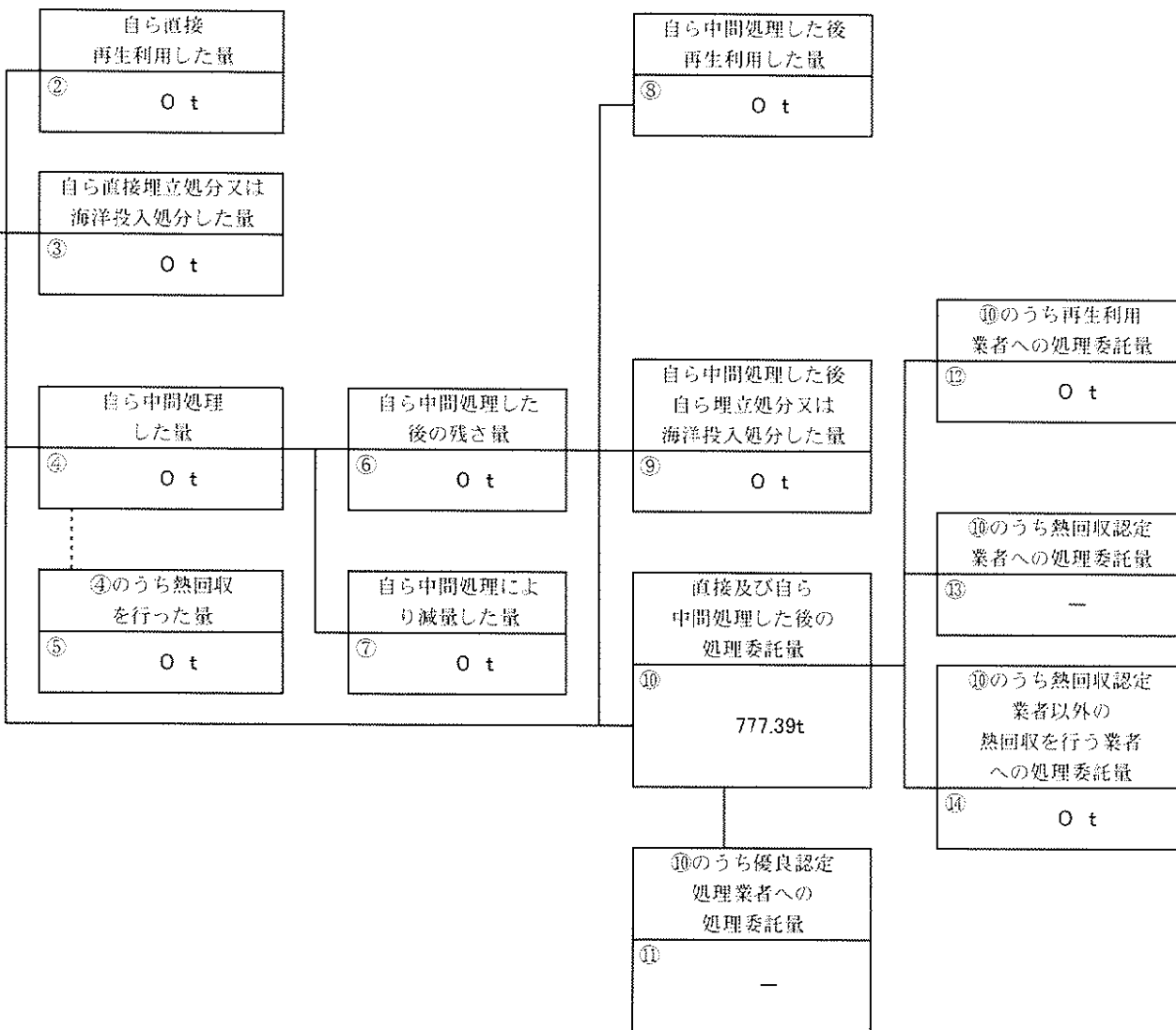


計画の実施状況

(産業廃棄物の種類： 廃油)

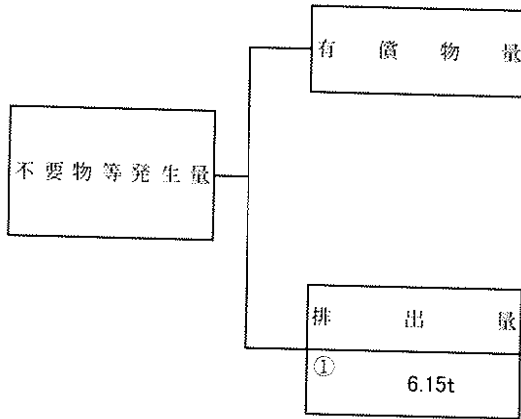


項目	実績値
①排出量	777.39t
②+⑧自ら再生利用を行った量	0 t
⑤自ら熱回収を行った量	0 t
⑦自ら中間処理により減量した量	0 t
③+⑨自ら埋立処分又は海洋投入処分を行った量	0 t
⑩全処理委託量	777.39t
⑪優良認定処理業者への処理委託量	—
⑫再生利用業者への処理委託量	0 t
⑬熱回収認定業者への処理委託量	—
⑭熱回収認定業者以外の熱回収を行う業者への処理委託量	0 t



計画の実施状況

(産業廃棄物の種類： PCB)



項目	実績値
①排出量	6.15t
②+⑧自ら再生利用を行った量	0 t
⑤自ら熱回収を行った量	0 t
⑦自ら中間処理により減量した量	0 t
③+⑨自ら埋立処分又は海洋投入処分を行った量	0 t
⑩全処理委託量	6.15t
⑪優良認定処理業者への処理委託量	-
⑫再生利用業者への処理委託量	0 t
⑬熱回収認定業者への処理委託量	-
⑭熱回収認定業者以外の熱回収を行う業者への処理委託量	0 t

