

(第1面)

産業廃棄物処理計画実施状況報告書

平成 26 年 6 月 9 日

大分県知事 広瀬 勝貞殿



提出者 福岡市中央区大名1-8-10
 住 所 株式会社 安藤・間 九州支店
 氏 名 執行役員支店長 菊地 保旨

(法人にあつては、名称及び代表者の氏名)

電話番号 092-724-1132

廃棄物の処理及び清掃に関する法律第12条第10項の規定に基づき、平成25年度の産業廃棄物処理計画の実施状況を報告します。

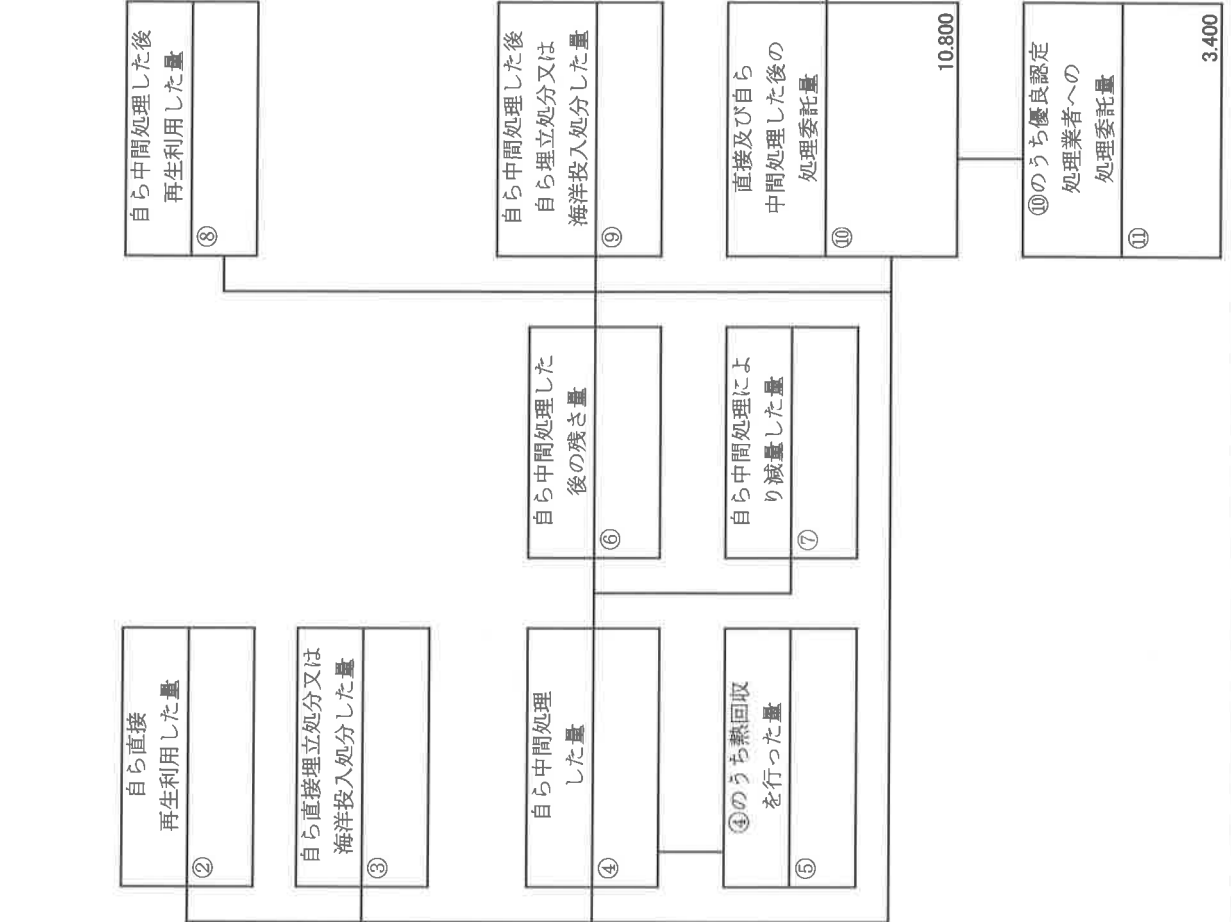
事業場の名称	株式会社 安藤・間 九州支店
事業場の所在地	福岡市中央区大名1-8-10
事業の種類	06 総合工事業
産業廃棄物処理計画における計画期間	平成25年4月1日～平成26年3月31日

産業廃棄物処理計画における目標値

項目	目標値	項目	目標値
排出量	259.000 t	全処理委託量	259.000 t
自ら再生利用を行う産業廃棄物の量	t	優良認定処理業者への処理委託量	15.000 t
自ら熱回収を行う産業廃棄物の量	t	再生利用業者への処理委託量	t
自ら中間処理により減量する産業廃棄物の量	t	認定熱回収業者への処理委託量	206.000 t
自ら埋立処分又は海洋投入処分を行う産業廃棄物の量	t	認定熱回収業者以外の熱回収を行う業者への処理委託量	t
※事務処理欄			

計画の実施状況 (産業廃棄物の種類 : がれき類)

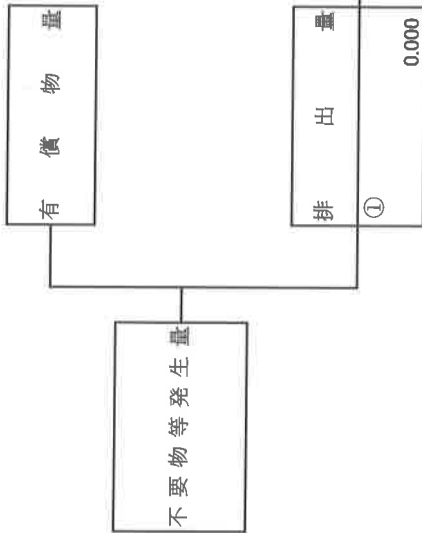
項目	実績値
①排出量	10.800
②+⑧自ら再生利用を行った量	0.000
⑤自ら熱回収を行った量	0.000
⑦自ら中間処理により減量した量	0.000
③+④自ら埋立処分又は海洋投入処分を行った量	0.000
⑩全処理委託量	10.800
⑪優良認定処理業者への処理委託量	3.400
⑫再生利用業者への処理委託量	10.800
⑬熱回収認定業者への処理委託量	0.000
⑭熱回収認定業者以外の熱回収を行う業者への処理委託量	0.000



⑩のうち再生利用業者への処理委託量	⑬	10.800
⑩のうち熱回収認定業者への処理委託量	⑭	
⑩のうち熱回収認定業者以外の熱回収を行う業者への処理委託量	⑭	
⑩のうち優良認定処理業者への処理委託量	⑪	3.400

（ 産業廃棄物の種類： ガラス・コンクリート・陶磁器）

計画の実施状況



項目	実績値
①排出量	0.000
②+⑧自ら再生利用を行った量	0.000
⑤自ら熱回収を行った量	0.000
⑦自ら中間処理により減量した量	0.000
③+④自ら埋立処分又は海洋投入処分を行った量	0.000
⑩全処理委託量	0.000
⑪優良認定処理業者への処理委託量	0.000
⑫再生利用業者への処理委託量	0.000
⑬熱回収認定業者への処理委託量	0.000
⑭熱回収を行う業者以外の処理委託量	0.000
⑩のうち優良認定処理業者への処理委託量	0.000

⑩のうち再生利用業者への処理委託量
⑫

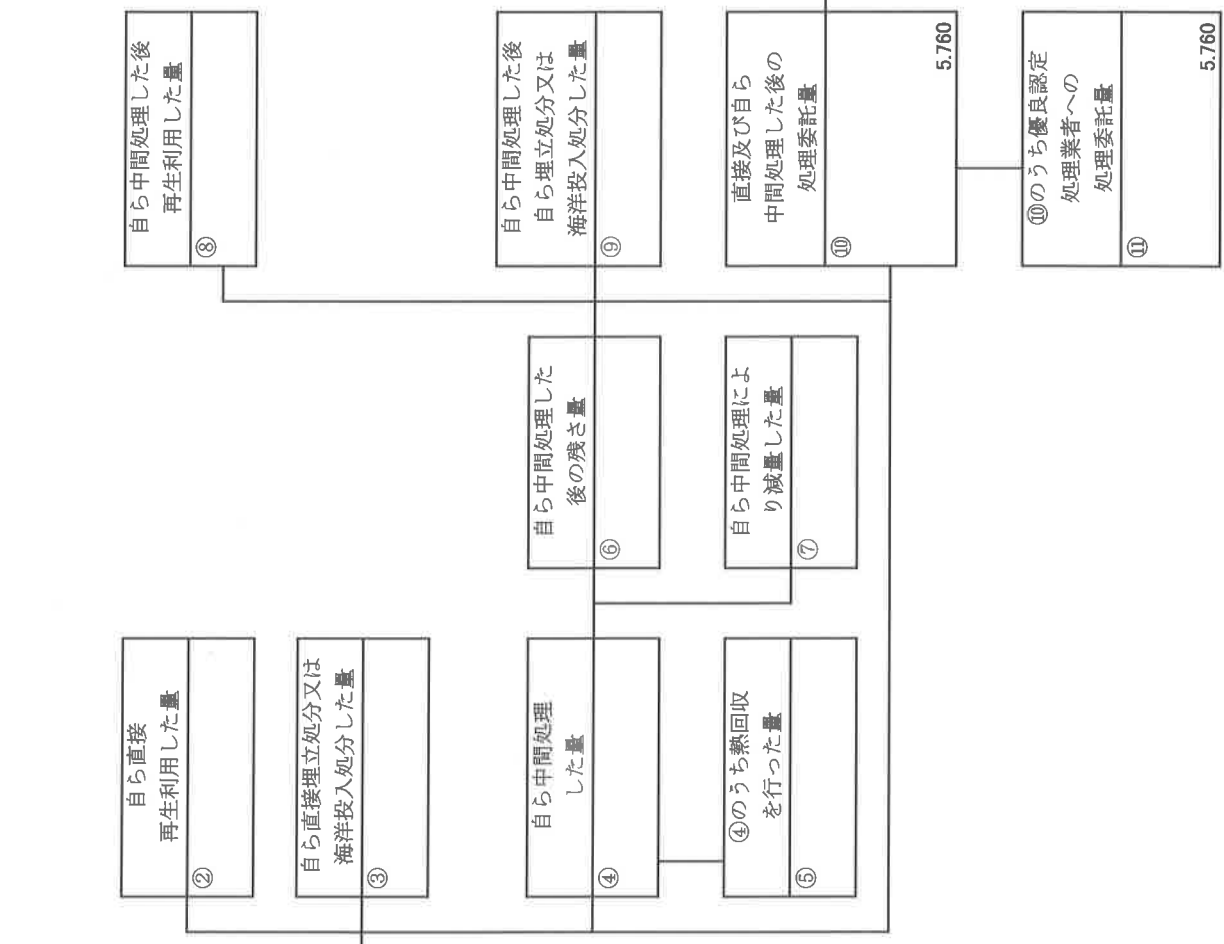
⑩のうち熱回収認定業者への処理委託量
⑬

⑩のうち熱回収認定業者以外の熱回収を行う業者への処理委託量
⑭

⑩のうち優良認定処理業者への処理委託量
⑩

計画の実施状況 (産業廃棄物の種類：廃プラスチック類)

項目	実績値
①排出量	5.760
②+⑧自ら再生利用を行った量	0.000
⑤自ら熱回収を行った量	0.000
⑦自ら中間処理により減量した量	0.000
③+④+⑨自ら埋立処分又は海洋投入処分を行った量	0.000
⑩全処理委託量	5.760
⑪優良認定処理業者への処理委託量	5.760
⑫再生利用業者への処理委託量	5.470
⑬熱回収認定業者への処理委託量	0.000
⑭熱回収認定業者以外の熱回収を行う業者への処理委託量	0.000



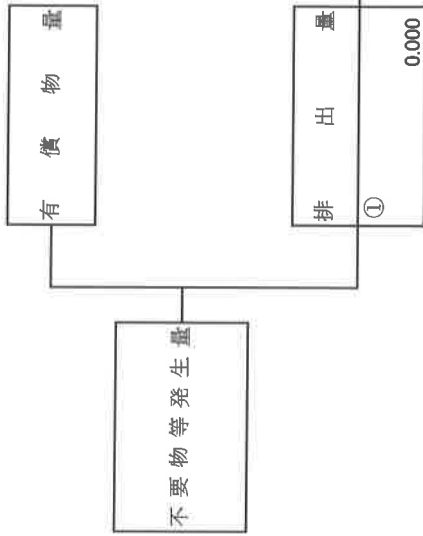
⑩のうち再生利用業者への処理委託量	⑫	5.470
-------------------	---	-------

⑩のうち熱回収認定業者への処理委託量	⑬	
--------------------	---	--

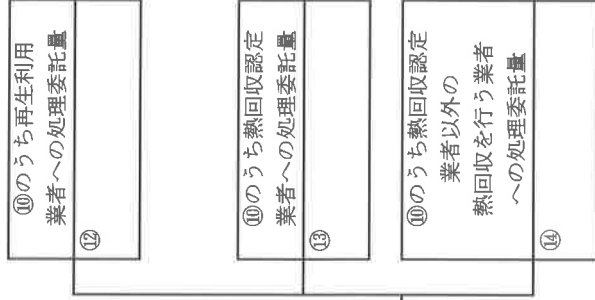
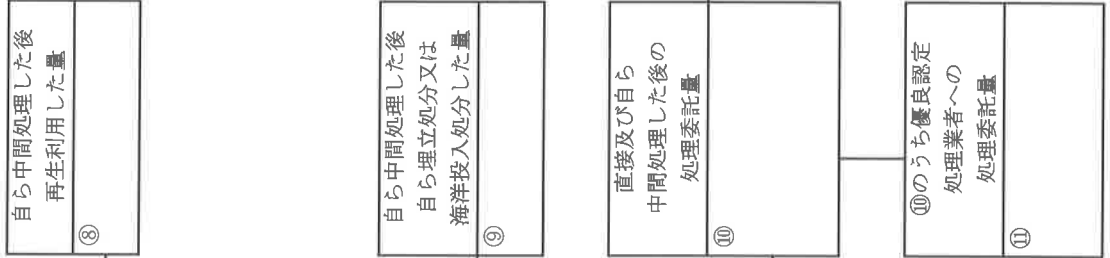
⑩のうち熱回収認定業者以外の熱回収を行う業者への処理委託量	⑭	
-------------------------------	---	--

⑩のうち優良認定処理業者への処理委託量	⑪	5.760
---------------------	---	-------

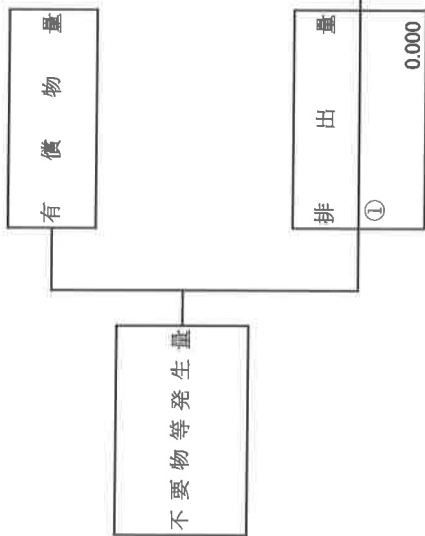
計画の実施状況 (産業廃棄物の種類： 金属くず)



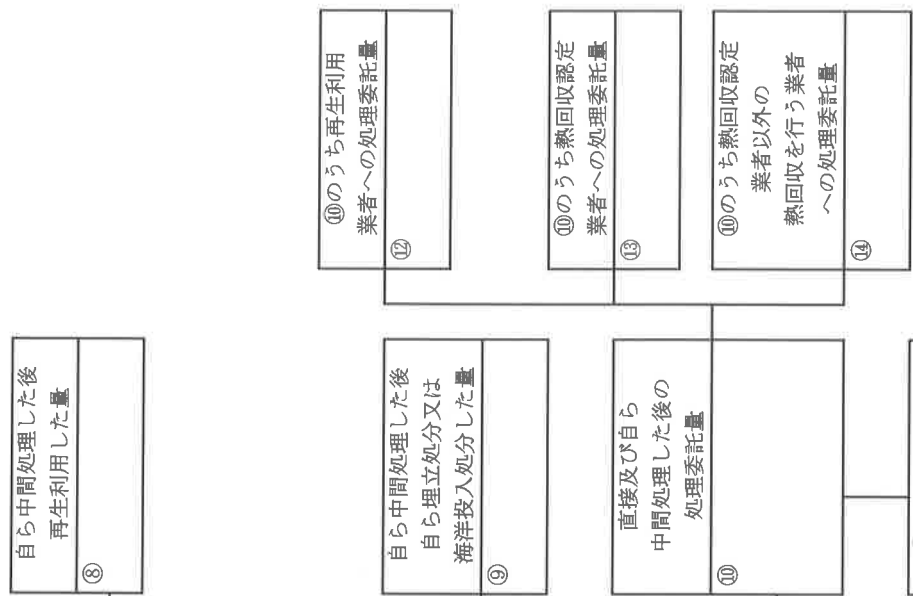
項目	実績値
①排出量	0.000
②+⑧自ら再生利用を行った量	0.000
⑤自ら熱回収を行った量	0.000
⑦自ら中間処理により減量した量	0.000
③+④自ら埋立処分又は海洋投入処分を行った量	0.000
⑩全処理委託量	0.000
⑪優良認定処理業者への処理委託量	0.000
⑫再生利用業者への処理委託量	0.000
⑬熱回収認定業者への処理委託量	0.000
⑭熱回収認定業者以外の熱回収を行う業者への処理委託量	0.000



計画の実施状況 (産業廃棄物の種類： 混合廃棄物)



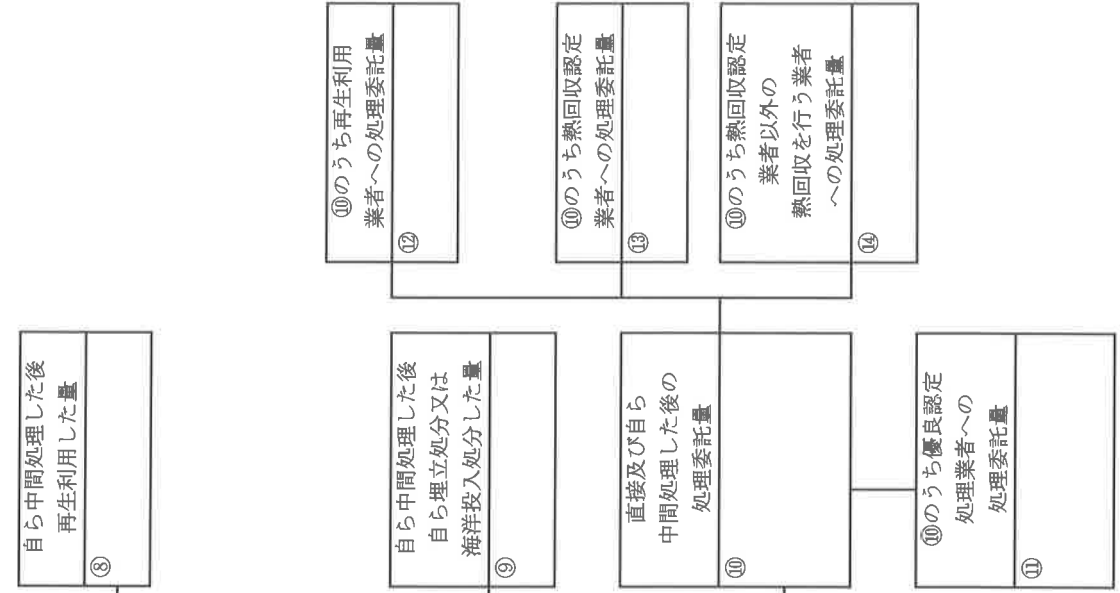
項目	実績値
①排出量	0.000
②+⑧自ら再生利用を行った量	0.000
⑤自ら熱回収を行った量	0.000
⑦自ら中間処理により減量した量	0.000
③+④自ら埋立処分又は海洋投入処分を行った量	0.000
⑩全処理委託量	0.000
⑪優良認定処理業者への処理委託量	0.000
⑫再生利用業者への処理委託量	0.000
⑬熱回収認定業者への処理委託量	0.000
⑭熱回収認定業者以外の業者へ熱回収を行う業者への処理委託量	0.000



⑩のうち再生利用業者への処理委託量	⑫
⑩のうち熱回収認定業者への処理委託量	⑬
⑩のうち熱回収認定業者以外の業者へ熱回収を行う業者への処理委託量	⑭

計画の実施状況 (産業廃棄物の種類： 建設汚泥)

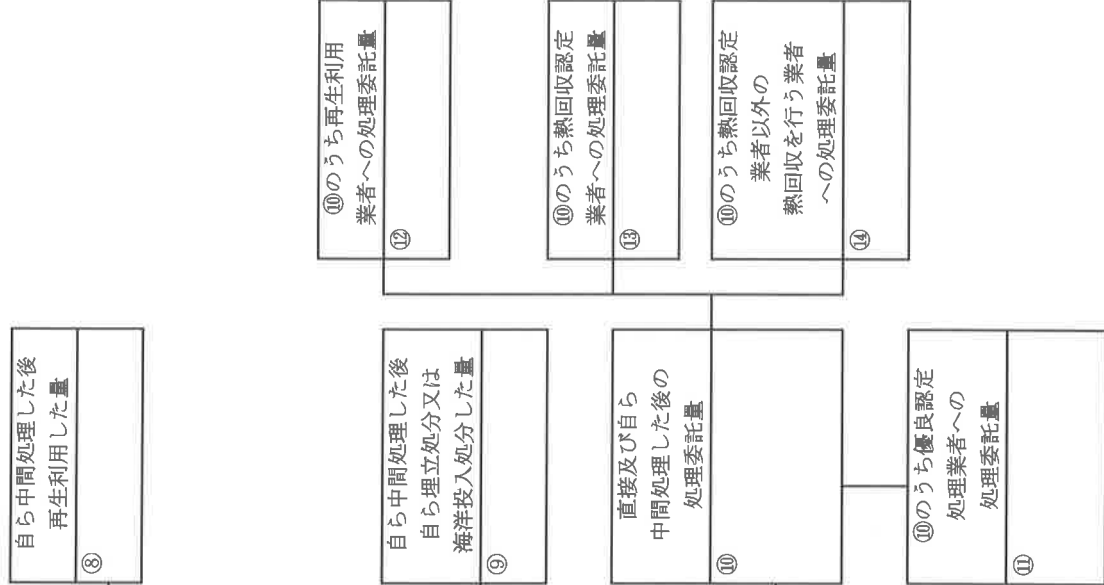
項目	実績値
①排出量	0.000
②+⑧自ら再生利用を行った量	0.000
⑤自ら熱回収を行った量	0.000
⑦自ら中間処理により減量した量	0.000
③+④自ら埋立処分又は海洋投入処分を行った量	0.000
⑩全処理委託量	0.000
⑪優良認定処理業者への処理委託量	0.000
⑫再生利用業者への処理委託量	0.000
⑬熱回収認定業者への処理委託量	0.000
⑭熱回収認定業者以外の熱回収を行う業者への処理委託量	0.000



紙くず (産業廃棄物の種類)

計画の実施状況

不要物等発生量	有償物量	
排出量	①	0.000
②	②	
③	③	
④	④	
⑤	⑤	
⑥	⑥	
⑦	⑦	
⑧	⑧	
⑨	⑨	
⑩	⑩	
⑪	⑪	
⑫	⑫	
⑬	⑬	
⑭	⑭	
⑮	⑮	
⑯	⑯	
⑰	⑰	
⑱	⑱	
⑲	⑲	
⑳	⑳	
㉑	㉑	
㉒	㉒	
㉓	㉓	
㉔	㉔	
㉕	㉕	
㉖	㉖	
㉗	㉗	
㉘	㉘	
㉙	㉙	
㉚	㉚	
㉛	㉛	
㉜	㉜	
㉝	㉝	
㉞	㉞	
㉟	㉟	
㊱	㊱	
㊲	㊲	
㊳	㊳	
㊴	㊴	
㊵	㊵	
㊶	㊶	
㊷	㊷	
㊸	㊸	
㊹	㊹	
㊺	㊺	
㊻	㊻	
㊼	㊼	
㊽	㊽	
㊾	㊾	
㊿	㊿	
実績値		
①排出量		0.000
②+⑧自ら再生利用を行った量		0.000
⑤自ら熱回収を行った量		0.000
⑦自ら中間処理により減量した量		0.000
③+④自ら埋立処分又は海洋投入処分を行った量		0.000
⑩全処理委託量		0.000
⑪優良認定処理業者への処理委託量		0.000
⑫再生利用業者への処理委託量		0.000
⑬熱回収認定業者への処理委託量		0.000
⑭熱回収認定業者以外の熱回収を行う業者への処理委託量		0.000



⑩のうち再生利用業者への処理委託量
⑫

⑩のうち熱回収認定業者への処理委託量
⑬

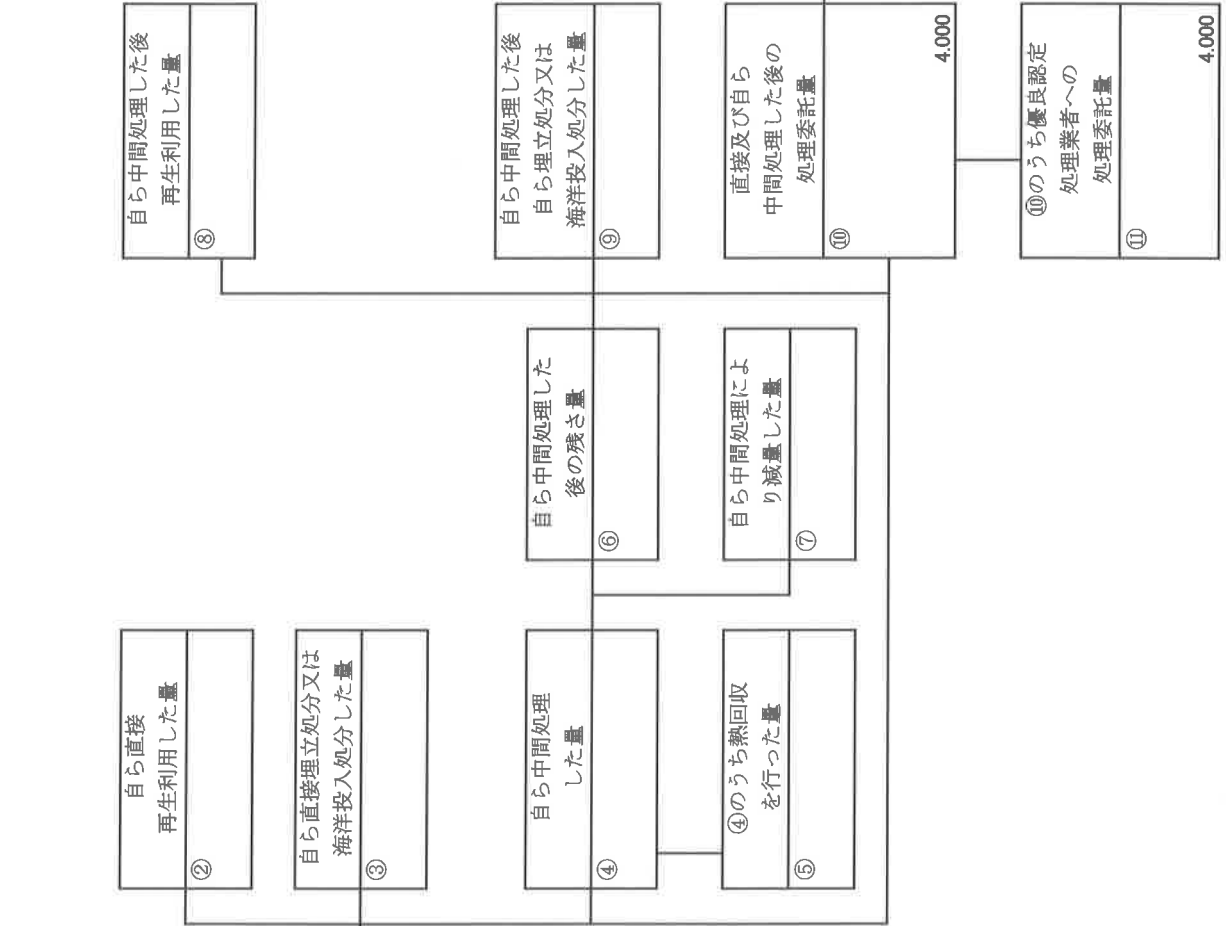
⑩のうち熱回収認定業者以外の熱回収を行う業者への処理委託量
⑭

⑩のうち優良認定処理業者への処理委託量
⑪

(産業廃棄物の種類： 木くず)

計画の実施状況

項目	実績値
①排出量	4.000
②+⑧自ら再生利用を行った量	0.000
⑤自ら熱回収を行った量	0.000
⑦自ら中間処理により減量した量	0.000
③+④+⑨自ら埋立処分又は海洋投入処分を行った量	0.000
⑩全処理委託量	4.000
⑪優良認定処理業者への処理委託量	4.000
⑫再生利用業者への処理委託量	4.000
⑬熱回収認定業者への処理委託量	0.000
⑭熱回収認定業者以外の熱回収を行う業者への処理委託量	0.000



⑩のうち再生利用業者への処理委託量	4.000
-------------------	-------

⑩のうち熱回収認定業者への処理委託量	
--------------------	--

⑩のうち熱回収認定業者以外の熱回収を行う業者への処理委託量	
-------------------------------	--

⑩のうち優良認定処理業者への処理委託量	4.000
---------------------	-------

計画の実施状況

(産業廃棄物の種類： 廃石膏ボード)

項目	実績値
①排出量	0.000
②+③自ら再生利用を行った量	0.000
⑤自ら熱回収を行った量	0.000
⑦自ら中間処理により減量した量	0.000
③+④自ら埋立処分又は海洋投入処分を行った量	0.000
⑩全処理委託量	0.000
⑪優良認定処理業者への処理委託量	0.000
⑫再生利用業者への処理委託量	0.000
⑬熱回収認定業者への処理委託量	0.000
⑭熱回収認定業者以外の熱回収を行う業者への処理委託量	0.000

