

様式第二号の九 (第八条の四の六関係)

(第1面)

産業廃棄物処理計画実施状況報告書

平成 29 年 5 月 24 日

大分県知事 広瀬 勝貞 殿



提出者
住 所 大分県佐伯市弥生大字小田1089-2
氏 名 株式会社 盛田 組
代表取締役 盛田 浩史
電話番号 0972-46-2760



廃棄物の処理及び清掃に関する法律第12条第10項の規定に基づき、平成28年度の産業廃棄物処理計画の実施状況を報告します。

事業場の名称	株式会社 盛田 組
事業場の所在地	大分県佐伯市弥生大字小田1089-2
事業の種類	総合工事業 (土木)
産業廃棄物処理計画における計画期間	平成28年4月1日 ~ 平成29年3月31日

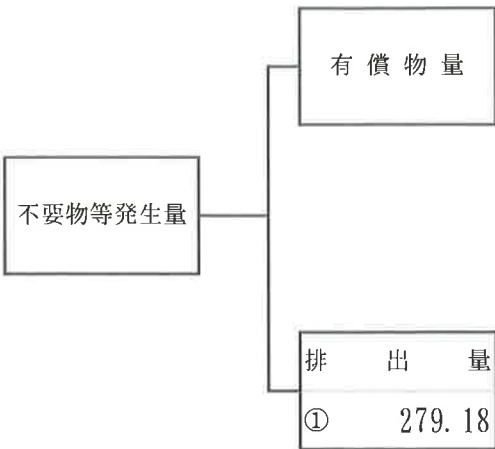
産業廃棄物処理計画における目標値

項目	目標値	項目	目標値
排出量	980 t	全処理委託量	980 t
自ら再生利用を行う産業廃棄物の量	t	優良認定処理業者への処理委託量	t
自ら熱回収を行う産業廃棄物の量	t	再生利用業者への処理委託量	980 t
自ら中間処理により減量する産業廃棄物の量	t	認定熱回収業者への処理委託量	t
自ら埋立処分又は海洋投入処分を行う産業廃棄物の量	t	認定熱回収業者以外の熱回収を行う業者への処理委託量	t

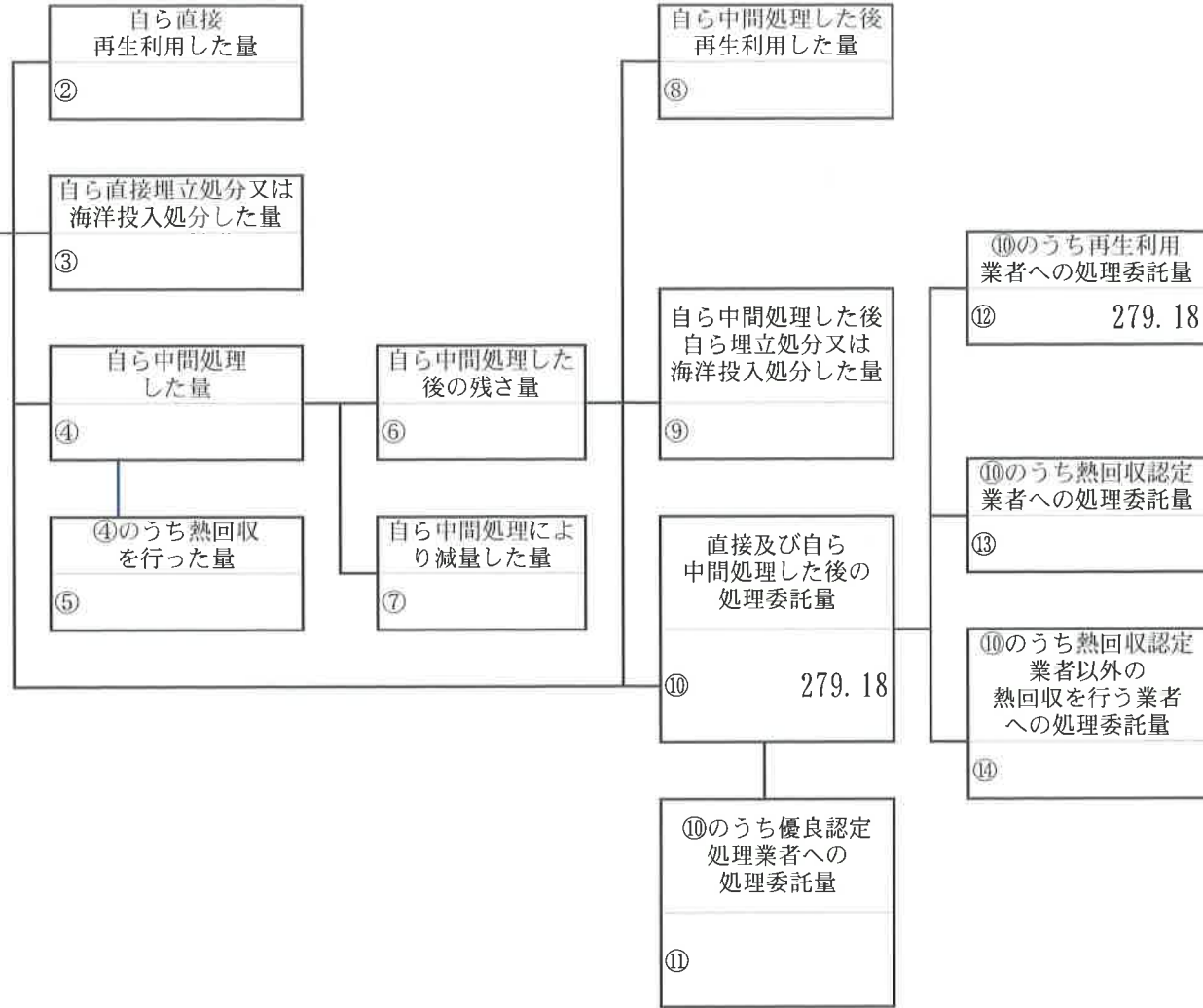
※事務処理欄

計画の実施状況

(産業廃棄物の種類：木くず)

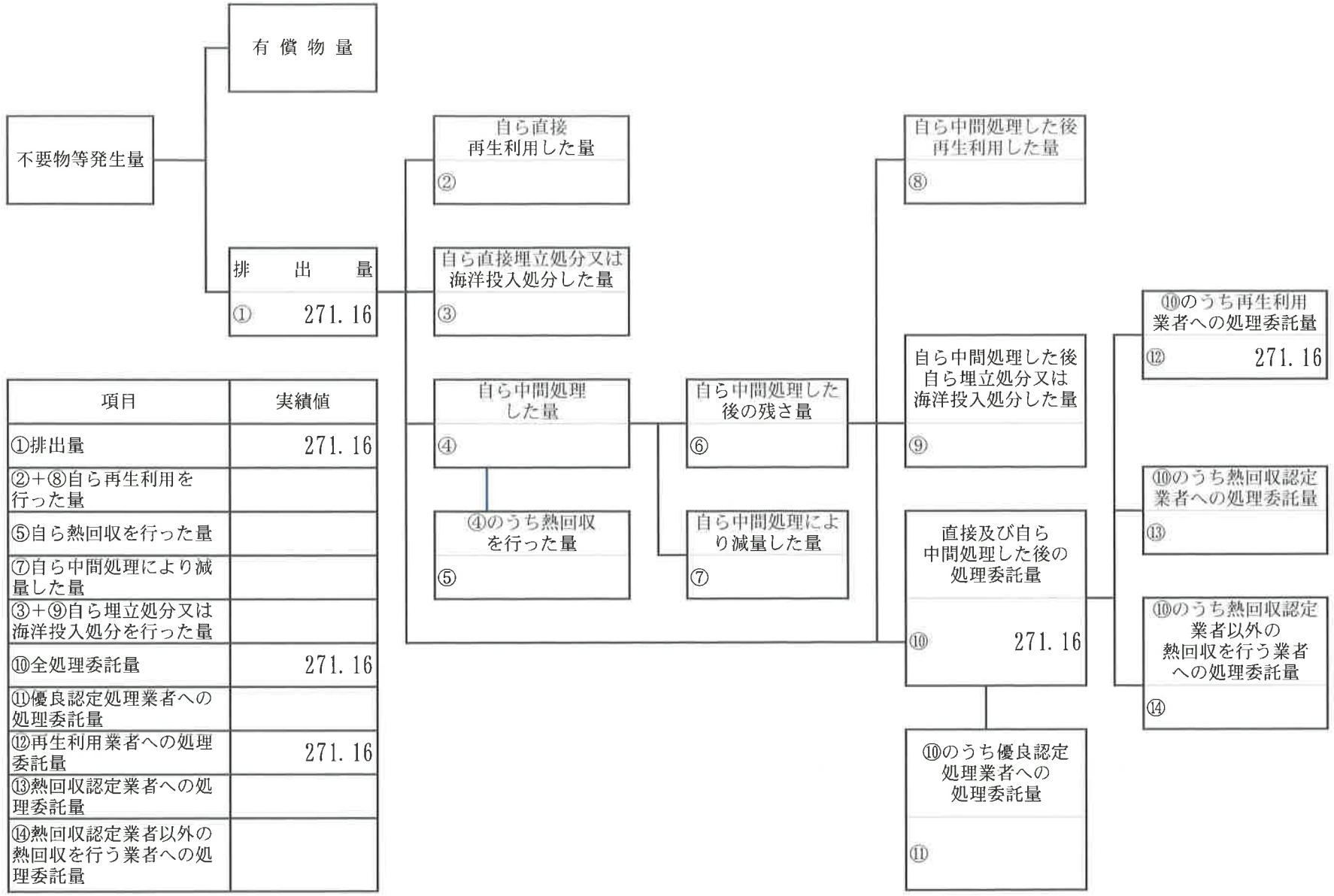


項目	実績値
①排出量	279.18
②+⑧自ら再生利用を行った量	
⑤自ら熱回収を行った量	
⑦自ら中間処理により減量した量	
③+⑨自ら埋立処分又は海洋投入処分を行った量	
⑩全処理委託量	279.18
⑪優良認定処理業者への処理委託量	
⑫再生利用業者への処理委託量	279.18
⑬熱回収認定業者への処理委託量	
⑭熱回収認定業者以外の熱回収を行う業者への処理委託量	



計画の実施状況

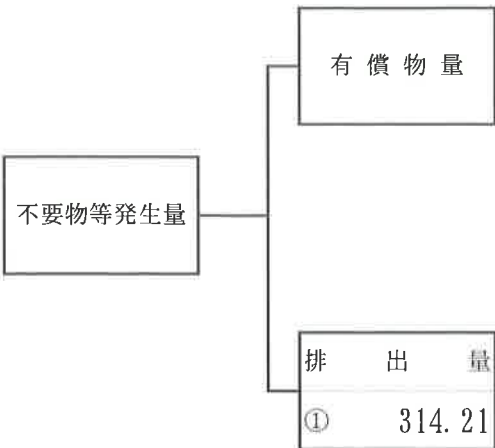
(産業廃棄物の種類：コンクリート)



項目	実績値
①排出量	271.16
②+⑧自ら再生利用を行った量	
⑤自ら熱回収を行った量	
⑦自ら中間処理により減量した量	
③+⑨自ら埋立処分又は海洋投入処分を行った量	
⑩全処理委託量	271.16
⑪優良認定処理業者への処理委託量	
⑫再生利用者への処理委託量	271.16
⑬熱回収認定業者への処理委託量	
⑭熱回収認定業者以外の熱回収を行う業者への処理委託量	

計画の実施状況

(産業廃棄物の種類：アスファルト)



自ら直接再生利用した量
②

自ら直接埋立処分又は海洋投入処分した量
③

自ら中間処理した量
④

④のうち熱回収を行った量
⑤

自ら中間処理した後再生利用した量
⑧

自ら中間処理した後自ら埋立処分又は海洋投入処分した量
⑨

直接及び自ら中間処理した後の処理委託量
⑩ 314.21

⑩のうち優良認定処理業者への処理委託量
⑪

⑩のうち再生利用業者への処理委託量
⑫ 314.21

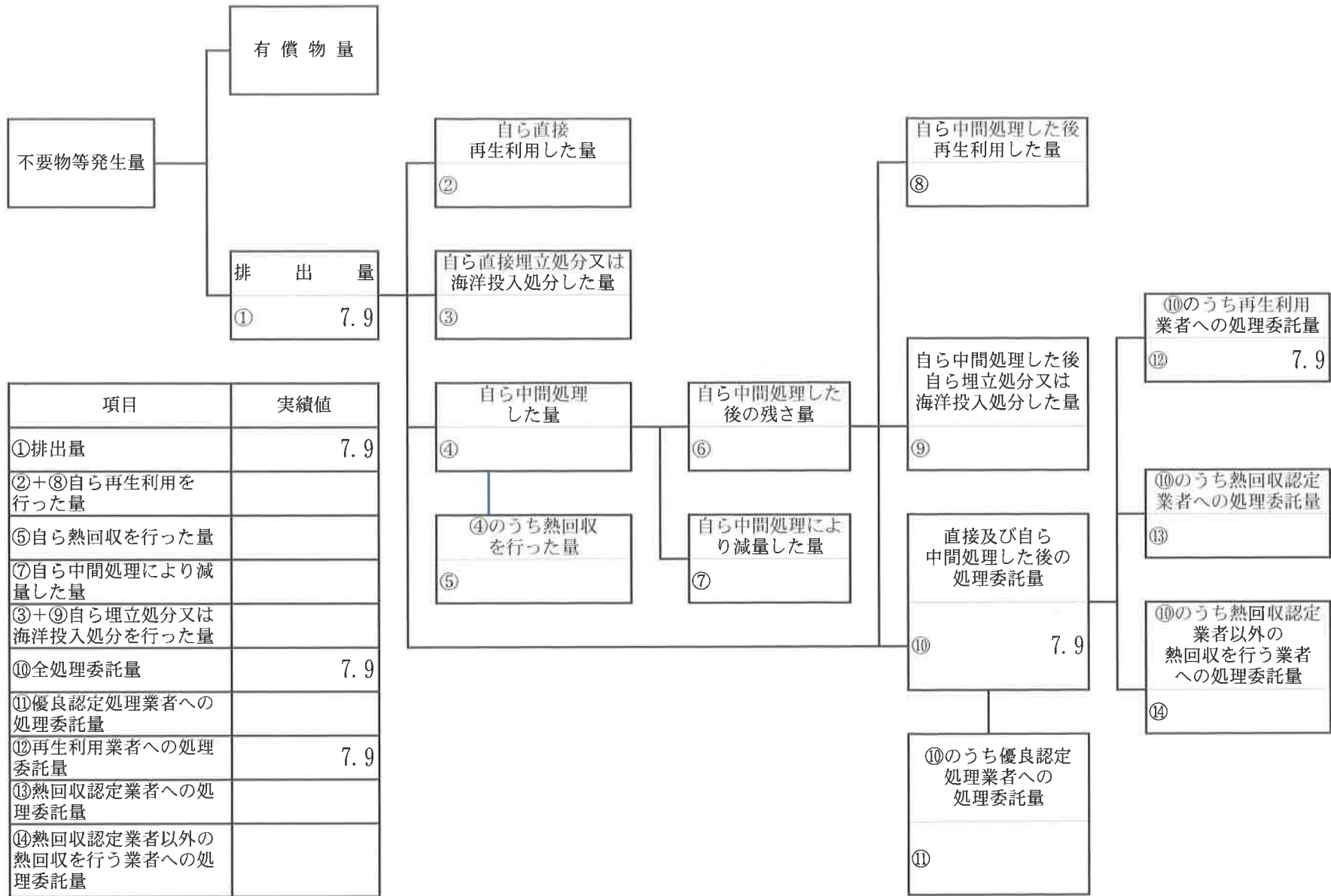
⑩のうち熱回収認定業者への処理委託量
⑬

⑩のうち熱回収認定業者以外の熱回収を行う業者への処理委託量
⑭

項目	実績値
①排出量	314.21
②+⑧自ら再生利用を行った量	
⑤自ら熱回収を行った量	
⑦自ら中間処理により減量した量	
③+⑨自ら埋立処分又は海洋投入処分を行った量	
⑩全処理委託量	314.21
⑪優良認定処理業者への処理委託量	
⑫再生利用業者への処理委託量	314.21
⑬熱回収認定業者への処理委託量	
⑭熱回収認定業者以外の熱回収を行う業者への処理委託量	

計画の実施状況

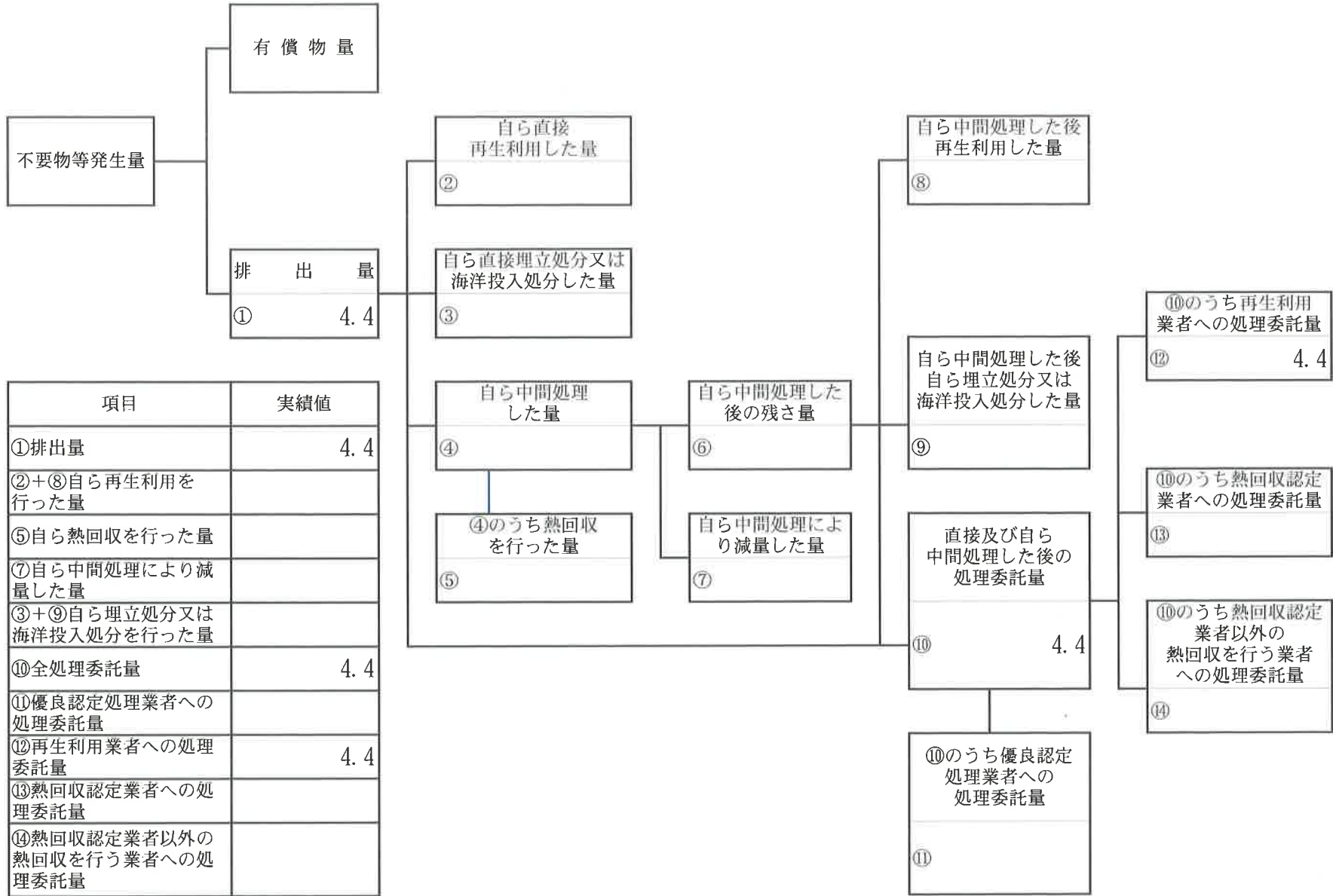
(産業廃棄物の種類： がれき類 (工作部の撤去に伴う))



項目	実績値
①排出量	7.9
②+⑧自ら再生利用を行った量	
⑤自ら熱回収を行った量	
⑦自ら中間処理により減量した量	
③+⑨自ら埋立処分又は海洋投入処分を行った量	
⑩全処理委託量	7.9
⑪優良認定処理業者への処理委託量	
⑫再生利用業者への処理委託量	7.9
⑬熱回収認定業者への処理委託量	
⑭熱回収認定業者以外の熱回収を行う業者への処理委託量	

計画の実施状況

(産業廃棄物の種類： 廃プラスチック)



項目	実績値
①排出量	4.4
②+⑧自ら再生利用を行った量	
⑤自ら熱回収を行った量	
⑦自ら中間処理により減量した量	
③+⑨自ら埋立処分又は海洋投入処分を行った量	
⑩全処理委託量	4.4
⑪優良認定処理業者への処理委託量	
⑫再生利用業者への処理委託量	4.4
⑬熱回収認定業者への処理委託量	
⑭熱回収認定業者以外の熱回収を行う業者への処理委託量	

別紙

平成28年度 廃棄物発生量

(平成29年4月現在)

単位 t	発 生 量	アスファルト殻	コンクリート殻	木・根・草	廃 プ ラ	汚 泥	繊維くず	その他がれき	混合廃棄物
	876.85	515.97	385.96	836.01	4.4	0.00	0	0	0
全委託処分量									
再生(再利用)	876.85	314.21	271.16	279.18	4.4		0	7.9	0
中間処理	(876.85)	(314.21)	(271.16)	(279.18)	(4.4)		0	(7.9)	0
最終処分	0					0		0	0
計	876.85	314.21	271.16	279.18	4.4	0	0	7.9	0