


## 令和3年度経営事項審査申請書の申請フォルダーについて



### ①フォルダーの準備

市販の「個別フォルダー」に  
申請書一式を編纂してください。  
規格と色を遵守してください。  
メーカーは不問です。  
(正副計3部必要です)

**規格:A4-E 色:ピンク**

メーカー(例)

プラス

コクヨ

アスクル

SUGATA

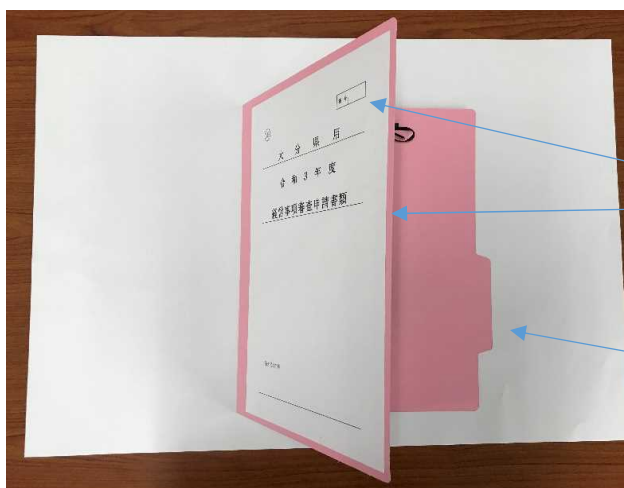
など



### ②-1表紙の貼付

①に表紙を貼付してください。  
正が1部、副が2部

### ②-2表紙の貼付(貼付イメージ)




「番号」の欄がファイルの  
開口部側に来るように

見出し部分がない方に貼付する

## 令和3年度経営事項審査申請書の申請フォルダーについて

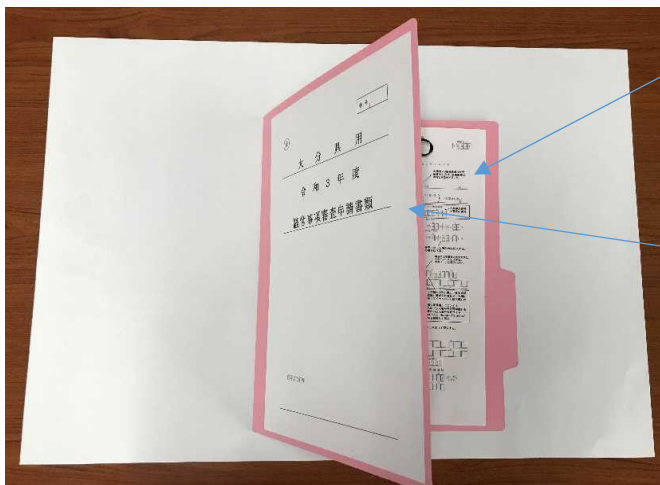
### ③-1書類の綴じ方

綴り紐やスティックファスナーで書類を綴じること。



「上」に穴を空けて綴じる

### ③-2書類の綴じ方(完成イメージ)



申請書一式

表紙

表紙及び申請書類一式の様式は、県庁HPからダウンロードしてください。  
URL→<http://www.pref.oita.jp/site/n-kennsetsugyou/>