


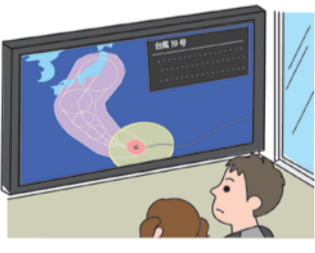


災害時、慌てず行動するために、 避難について考えてみましょう！

警戒レベル	避難情報等	空欄に皆さんの避難行動を記入してみましょう	記入例	
5	 <p>災害発生又は切迫</p>	<p>きんきゅうあんぜん 緊急安全 かくほ 確保</p> <p>※命の危険直ちに安全確保！</p>	—	
~~~~~〈警戒レベル4までに必ず避難!〉~~~~~				
4	 <p>災害のおそれ高い</p>	<p>ひなんしじ <b>避難指示</b></p> <p>※危険な場所から全員避難</p>	<p>全員避難完了</p>	<ul style="list-style-type: none"> <li>●近くの避難所へ家族全員が避難完了</li> </ul>
3	 <p>災害のおそれあり</p>	<p>こうれいしゃとう <b>高齢者等</b> ひなん <b>避難</b></p> <p>※避難に時間を要する方は早めの避難</p>	<p>高齢者等は避難</p>	<ul style="list-style-type: none"> <li>●避難経路の状況を確認</li> <li>●火の元、戸締まりの確認</li> <li>●おばあちゃんと一緒に避難所へ移動開始</li> </ul>
2	 <p>気象状況悪化</p>	<p>大雨・洪水・高潮 <b>注意報</b></p> <p>※自らの避難行動を確認</p>	<p>避難の準備・確認</p>	<ul style="list-style-type: none"> <li>●家族の予定を確認</li> <li>●携帯電話の充電完了</li> <li>●窓の施錠、雨戸を閉める</li> <li>●窓ガラスにガムテープを貼っておく</li> </ul>
1	 <p>今後気象状況悪化のおそれ</p>	<p>早期注意情報</p> <p>※災害への心構えを高める</p>	<p>情報収集</p>	<ul style="list-style-type: none"> <li>●ハザードマップの確認</li> <li>●避難先や避難経路を再確認</li> <li>●非常持出品を再確認</li> <li>●風で飛ばされやすい物を屋内に片付ける</li> </ul>

- 警戒レベルは災害発生の危険度と、とるべき行動を皆さんが直感的に理解するための情報です。
- 警戒レベル3や4が発令されていなくても、気象庁などの防災気象情報(大雨警報等)を参考に、早めの避難をしましょう。

## 防災・気象情報の入手先

- テレビ ●ラジオ ●おおいた防災アプリ
- 県民安全・安心メール
- 大分地方気象台ホームページ など

## ご家族・親戚など身近な方の連絡先を記入しましょう

- 
- 
- 

