

# 大分県豊後水道漁海況速報（短期）

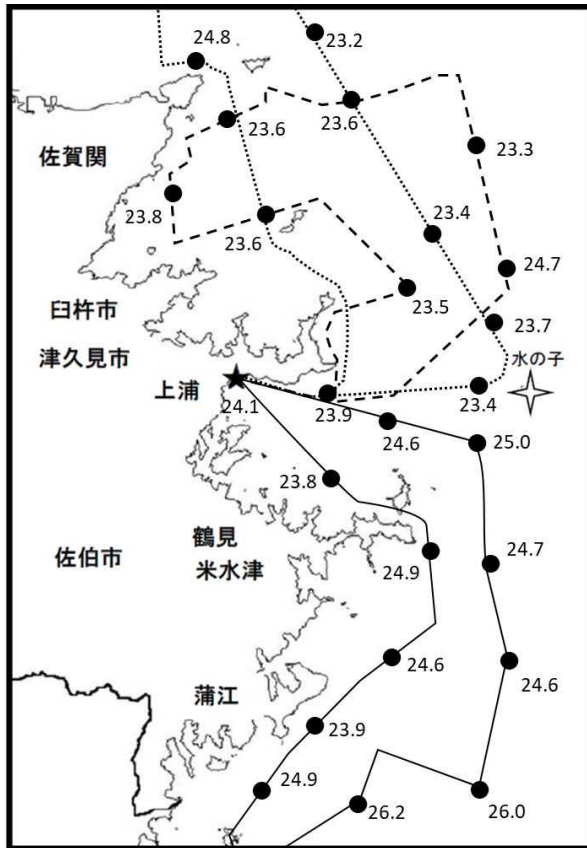
3-10号

第3-10号 令和3年8月19日(木)発行  
大分県農林水産研究指導センター水産研究部 佐伯市上浦大字津井浦

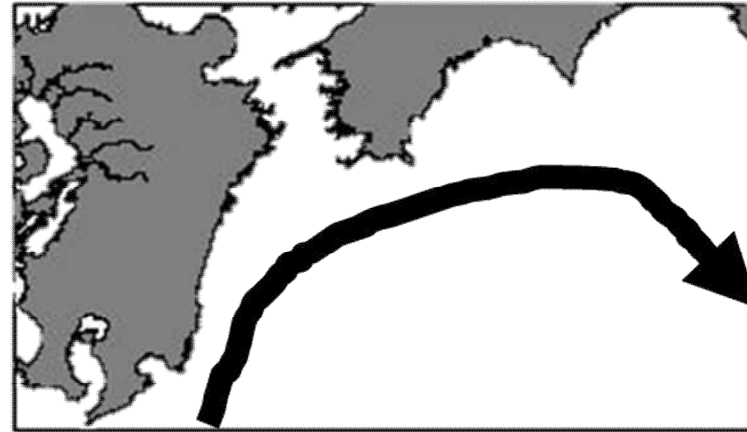
## ●海況

調査船航行時水温

実線 8月16日、破線 8月17日、点線 8月18日

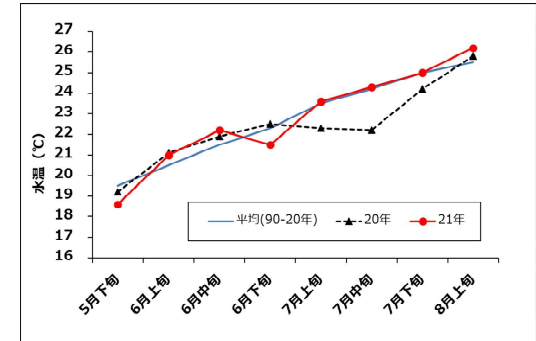


## ●黒潮情報(海上保安庁海洋速報第152号:8/9-8/16観測)



黒潮流軸までの方向と距離(マイル)	
都井岬 S	足摺岬 S
35	35
黒潮は都井岬でやや離岸、足摺岬でやや離岸、九州南東沖の黒潮内表面水温は27.5℃となっています。	

## ●定地水温(表面:℃) [佐伯湾奥]



### 「海況概要」(8月19日)

8月上旬の水試地先(上浦)の定地水温(表面)は26.2℃。前年より0.4℃高め、平年より0.7℃高めでした。8月19日の表面水温は23.5℃となっています。

### 「漁況概要」(7月26日～8月8日)

県南まき網はウルメイワシ主体に614トンの水揚げ。鶴見は小型底びき網での出漁はなし(イカ釣りでケンサキイカ主体の水揚げ)。一本釣りは佐賀関でサバ類、保戸島・鶴見でブリ、蒲江でカサゴ類主体の漁。タチウオこぎ釣り(臼杵)は1隻・1日あたりの水揚量が1.4キロで前期間(3.2キロ)より減少した。刺網は鶴見でヒラメ、蒲江でカワハギ類主体の漁。定置網は鶴見でメジナ、米水津でマアジ、蒲江でブリ主体の漁。

### 他県情報

宮崎県(8/5～8/11): 当該期間における、日向灘の小・中型まき網の水揚量は28統924トン(ウルメイワシ537トン、マイワシ235トン、サバ類79トン、他の水揚)また、船曳パッチ網は出漁なし。

高知県(8/10～8/16): 当該期間における宿毛湾周辺海域の中型まき網の総漁獲量は7統53.3トン(きびなご1.5トン、マアジ7.1トン、サバ類18.8トン、ウルメイワシ15.6トン、カタクチイワシ9.6トン他の水揚)。

### ※次回の発行予定について

次回速報は令和3年9月7日頃に発行する予定です。

なお、この情報は 大分県農林水産研究指導センター水産研究部のホームページ (<http://www.pref.oita.jp/soshiki/15090/>) でもご覧いただけます。

● 漁況

3-10号

漁協TACシステム集計速報値・30魚種(佐賀関・鶴見・米水津・蒲江 期間:7/26~8/8)

単位:キロ

漁業種類	所属漁協名	隻・日あたり漁獲量	まいわし	うるめいわし	かたぐちいわし	まあじ	まるあじ	さば類	ぶり	ひらめ	めいたがれい	えそ類	たちうお	まだい	いさぎ	かます	とらふぐ	あんこう	かさご類	かわはぎ類	きびなご	まとうだい	めじな	いせえび	くるまえび	こういか類	あおりいか	けんさき	まだこ	なまこ類	あわび類	さざえ	総計
小型底びき網漁業	鶴見								1											2							40	4				46	
	蒲江											6																				6	
船びき網漁業	鶴見(一部底びき網を含む)			2,336		5	3		4			2		695																		3,044	
	米水津(一部底びき網を含む)				2,160																											2,160	
大中型まき網漁業	鶴見	15,619		71,274				26,496	42,798					4		3																140,575	
中型まき網漁業	鶴見	11,786	23,019	352,577	91,350	1,003	177	3,308																								471,434	
	米水津	*																														0	
	蒲江	*		1,700																												1,700	
刺網漁業	佐賀関													11						9	15											0	
	鶴見								8	48																						133	
定置網漁業	蒲江										6			29							57											102	
	鶴見		194	72	454			261	331	2		4	37	62	3						24	506	652				3	44	3		2,650		
	米水津		386		584	8		228	416			4	64	68	132						92					16	416	4			2,418		
一本釣り	蒲江		1,063	171	571			363	1,295	10			117	78	548						34	49	259		4	49	96	15			4,723		
	佐賀関				534			742	47				35	42	577						2		3								1,986		
	鶴見				100			120	3,490	10	1	10	573	1,351		1		59	13			1	90				1,162				6,981		
その他の漁業	蒲江				20				8			3		16	74				160													303	
	佐賀関				4				281																							289	
	鶴見													1,500							27	5						293		22	607	2,453	
総計	米水津											143								7	28							116		1		294	
	蒲江																															1,003	
総計			23,019	427,194	96,089	3,274	188	31,518	48,677	70	1	174	39	3,089	2,210	686	1	0	262	270	555	1	1,078	0	0	4	68	1,762	435	0	33	1,604	642,298

他漁協情報(期間:7/26~8/8)

単位:キロ

漁業種類	所属漁協名	期間	延べ出漁隻数	隻・日あたり水揚量( )は先号水揚量	まあじ	まるあじ	さば類	かたぐち	うるめ	まいわし	ぶり	たちうお	まだい	いさぎ	とらふぐ	こういか類	その他	計
中型まき網	臼杵・津久見	7/26~8/8	5隻	502(*)									2512					2,512
一本釣り	臼杵(タチ釣りのみ)	7/26~8/8	45隻	1.4(3.2)								63						63
	保戸島	7/26~8/8	*	*(*)	73						1,519		142	455			1	2,193

TACシステム集計値及び中部振興局農山漁村振興課水産班とりまとめ(一部は聞き取りによる概算データ)

「魚価」 円/kg

漁業種類	魚種名	地区名	平均	備考
釣り	タチウオ	臼杵	1,183	-
	ブリ	保戸島	200	-
	マダイ	保戸島	600	-
	マダイ	鶴見	566	-
	マアジ	鶴見	1,588	-
	ブリ・ハマチ	鶴見	322	-
	イサキ	鶴見	991	-
	マアジ	佐賀関	400	300g級(1尾あたり)
	マサハ	佐賀関	600	700g級(1尾あたり)
	ブリ	佐賀関	300	1kg級(1尾あたり)
マダイ	佐賀関	600	1kg級(1尾あたり)	

漁業種類	魚種名	地区名	平均	備考
定置網	マアジ(マアジ)	鶴見	125	-
	マアジ(コアジ)	鶴見	396	-
	カワハギ類	鶴見	287	-
	アオリイカ	鶴見	1,525	-
潜水・採貝	アワビ	鶴見	8,008	-
	サザエ	鶴見	704	-
底びき(活)	クルマエビ	鶴見	-	-
	ヒラメ	鶴見	500	-

漁協支店からのTACシステムデータ、一部聞き取り