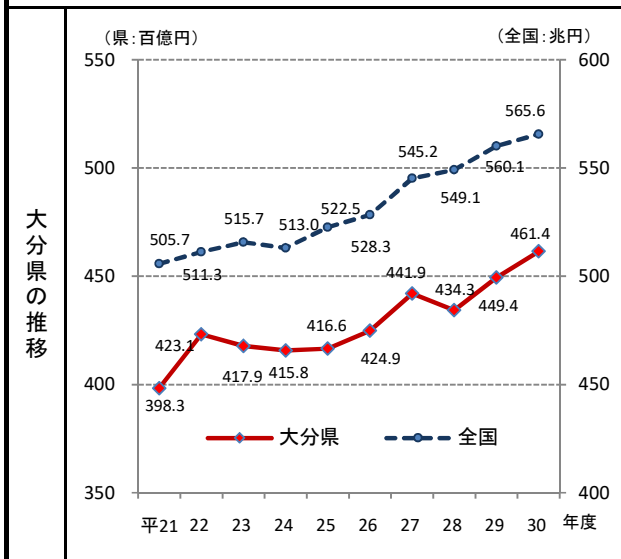
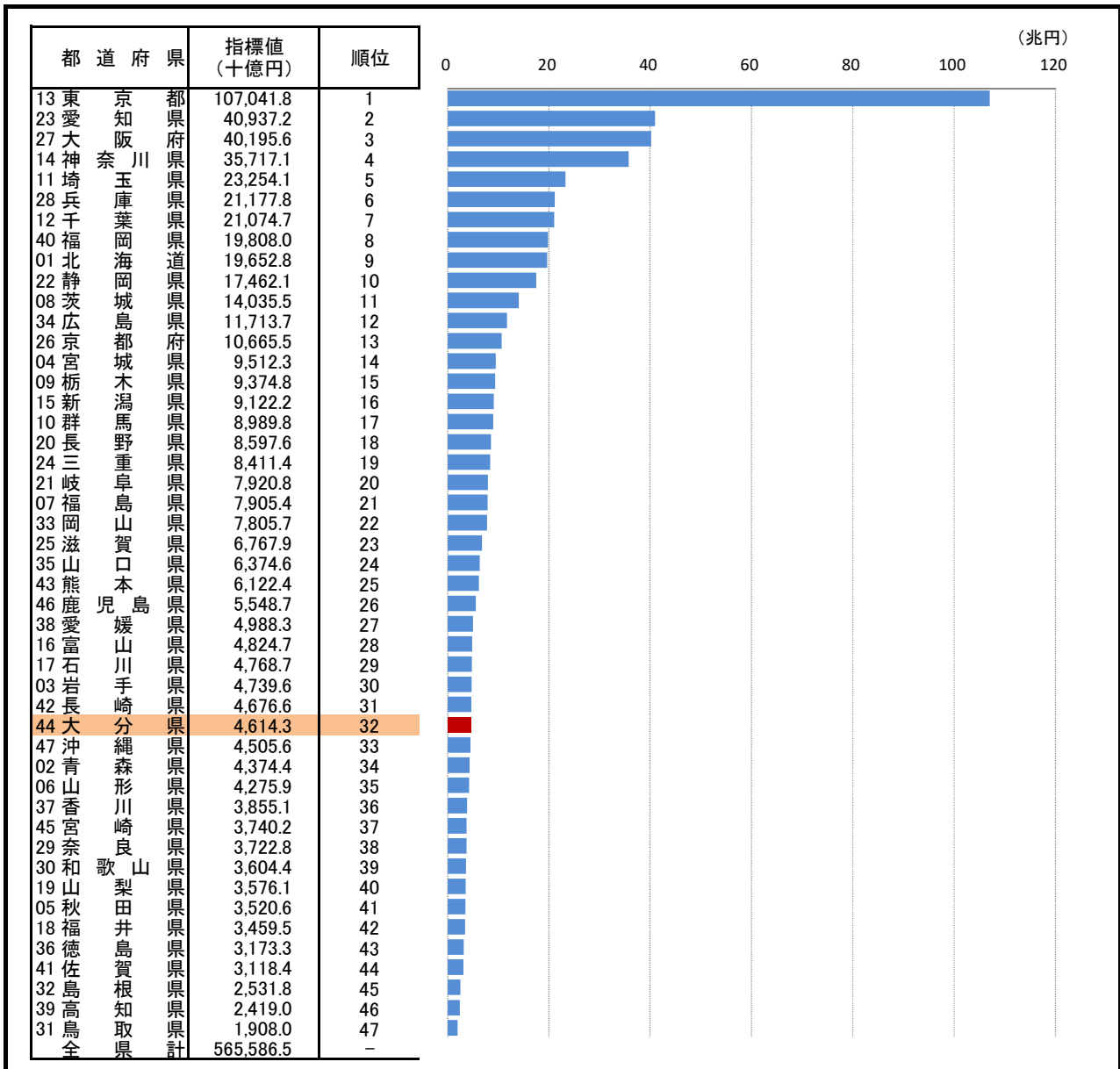


22. 県内総生産(名目)

—平成30年度—



参考

○ 概要
平成30年度の大分県の県内総生産(名目)は4兆6,143億円で、全国の0.82%を占めている。

○ 基礎データ (十億円)

	大分県	全国
平成26年度	4,248.9	528,306.8
27	4,419.4	545,163.8
28	4,343.1	549,147.8
29	4,493.7	560,078.6
30	4,614.3	565,586.5

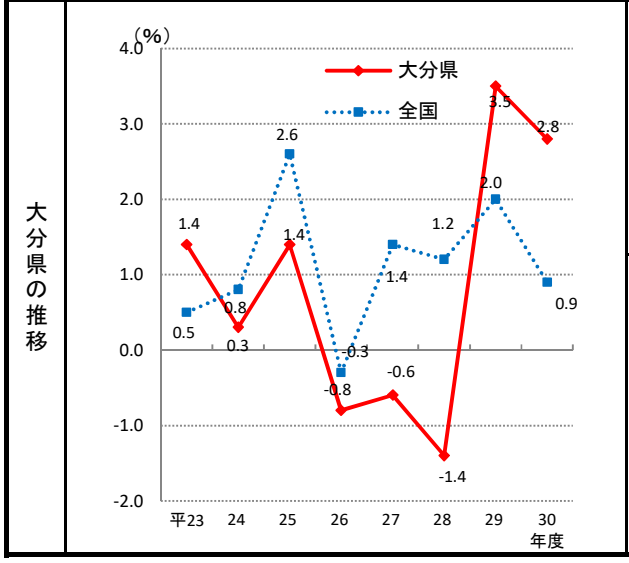
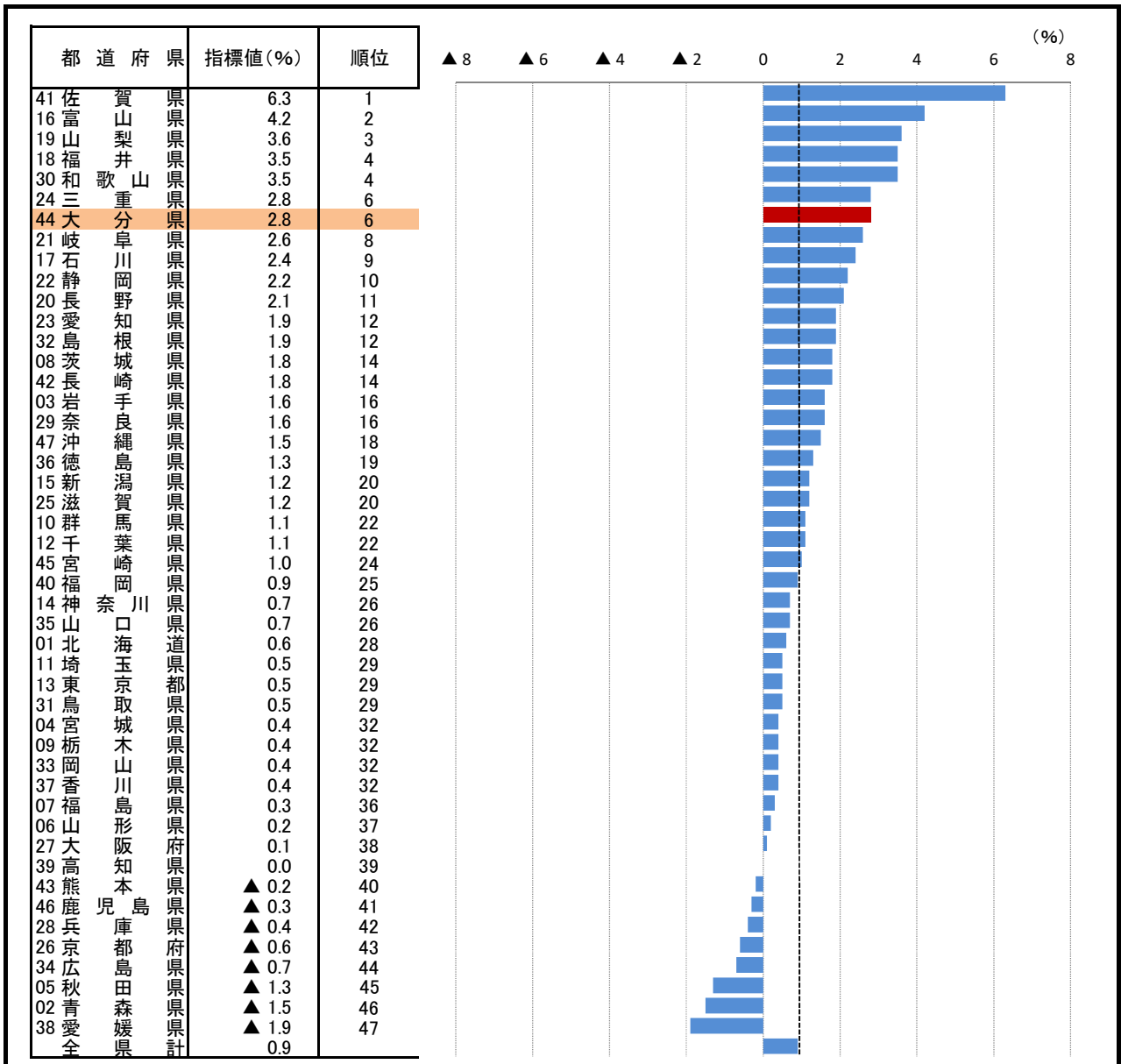
摘要

○ 資料出所:内閣府経済社会総合研究所「県民経済計算年報」「平成30年度国民経済計算年報」
 ○ 調査対象年度:平成30年度
 ○ 調査周期:毎年度
 ○ 県内総生産:都道府県という行政区域における経済活動によって1年間に得られた付加価値額。
 ○ 名目とは物価変動を含む年々の時価で評価したもの。
 ※ 全国は「国民経済計算年報」による国内総生産の値。

* 順位は数値の大きい方からつけています。

23. 実質経済成長率 (連鎖方式: 暦年連鎖価格)

—平成30年度—



参 考

○ 概 要
平成30年度の大分県の実質経済成長率は2.8%で、2年連続のプラスとなった。

○ 基礎データ (%)

	大分県	全国
平成30年度	2.8	0.9

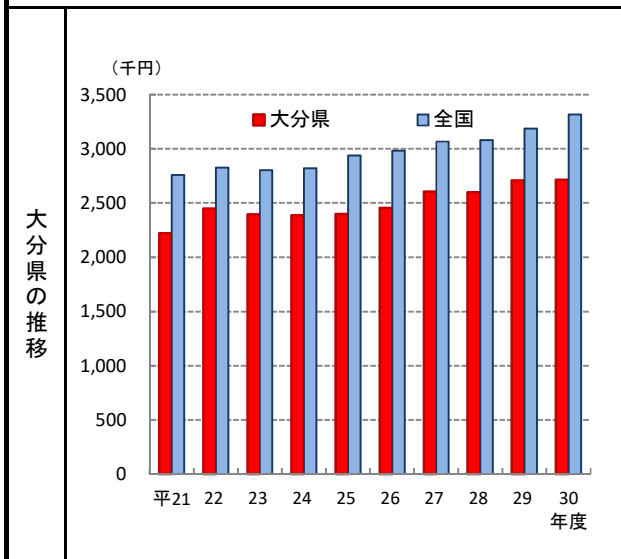
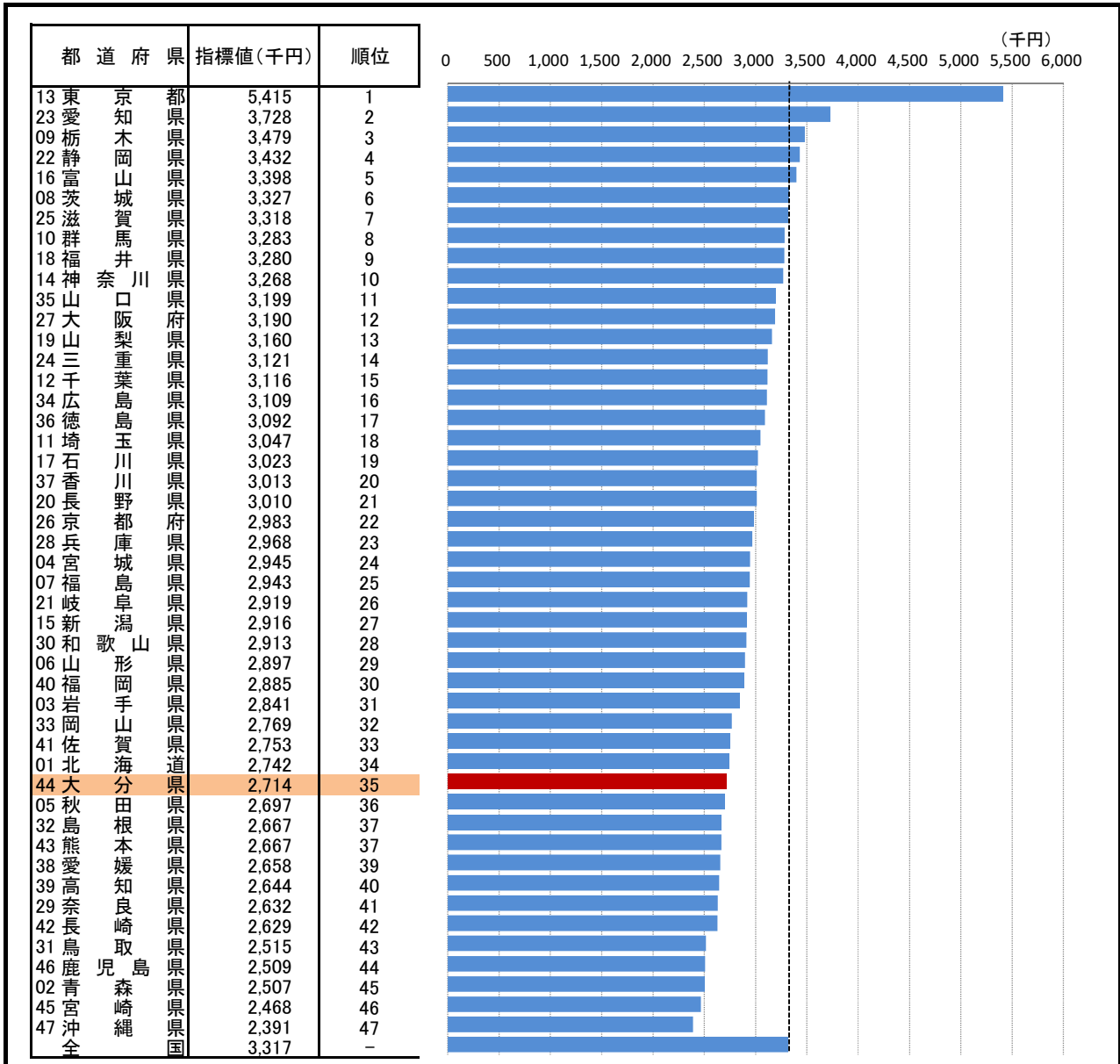
摘 要

○ 資料出所: 内閣府経済社会総合研究所「県民経済計算年報」「平成30年度国民経済計算年報」
 ○ 調査対象年度: 平成30年度
 ○ 調査周期: 毎年度
 ○ 経済成長率: 県内総生産の対前年度増加率
 ○ 実質: 一定の基準年次の物価を評価基準としたもので、経済の実質的な伸びを見る場合に用いる。
 ○ 連鎖方式: 実質化の指数計算において、前年を基準年とし、それらを毎年積み重ねて接続する方法。
 ※ 全国は「国民経済計算年報」による値。

* 順位は数値の大きい方からつけています。

24. 一人あたり県民所得

—平成30年度—



○ 概要
平成30年度の大分県の一人あたり県民所得は2,714千円で、全国35位となっている。

○ 基礎データ (千円)

	大分県	全国
平成26年度	2,457	2,983
27	2,605	3,069
28	2,599	3,082
29	2,710	3,190
30	2,714	3,317

○ 資料出所:内閣府経済社会総合研究所「県民経済計算年報」「平成30年度国民経済計算年報」

○ 調査対象年度:平成30年度

○ 調査周期:毎年度

○ 一人あたり県民所得:分配所得総額を県の総人口で除したものである。分配所得には、雇用者報酬のほか、財産所得や企業所得が含まれる。

※ 全国は「国民経済計算年報」による値。

* 順位は数値の大きい方からつけています。