


令和4・5年度大分県建設工事競争入札参加資格申請書の申請フォルダーについて



①フォルダーの準備


市販の「個別フォルダー」に  
申請書一式を編纂してください。  
規格と色を遵守してください。  
メーカーは不問です。  
(正副計3部必要です)

**規格:A4-E 色:黄色**

メーカー(例)

- プラス
- コクヨ
- アスクル
- SUGATA

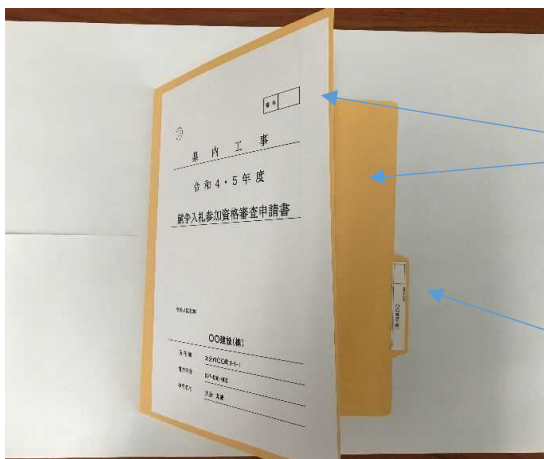
など



②-1表紙と見出しの貼付

①に表紙と見出しを貼付してください  
正が1部、副が2部

②-2表紙の貼付(貼付イメージ)




「番号」の欄がファイルの  
開口部側に来るように  
貼付すること

表紙は見出し部分がない方  
に貼付する。  
見出しはでっぱり部分に  
貼付する。

## 令和4・5年度大分県建設工事競争入札参加資格申請書の申請フォルダーについて

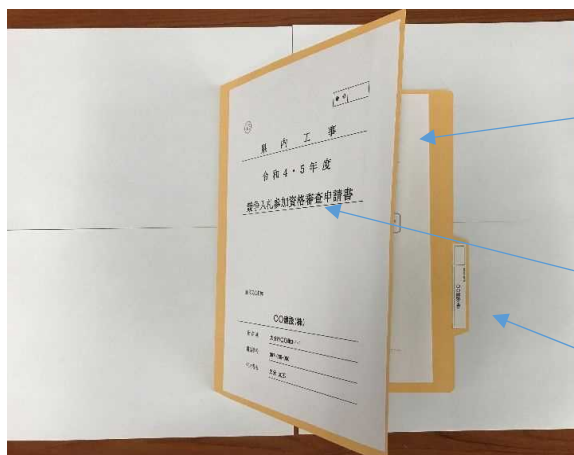
### ③-1書類の綴じ方

綴り紐やスティックファスナーで書類を綴じること。



「横」に穴を空けて綴じる

### ③-2書類の綴じ方(完成イメージ)



申請書一式

表紙

見出し

表紙及び申請書類一式の様式は、県庁HPからダウンロードしてください。  
URL→<http://www.pref.oita.jp/site/n-kennsetsugyou/>