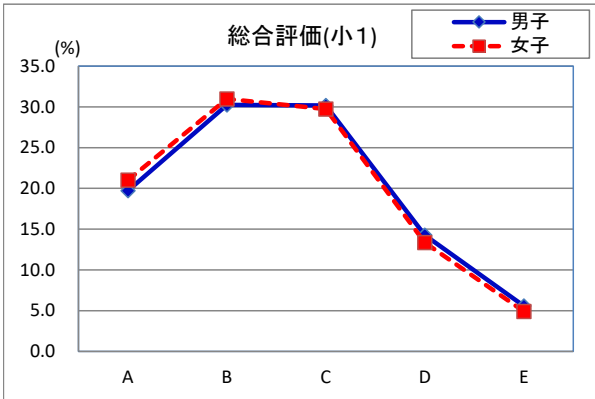


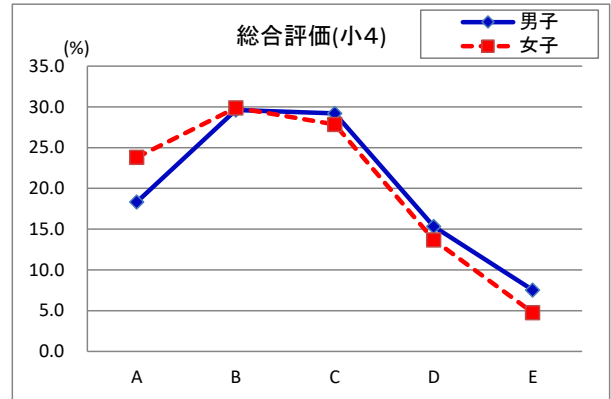
(2) 児童生徒の体力・運動能力の総合評価

(数値は%)

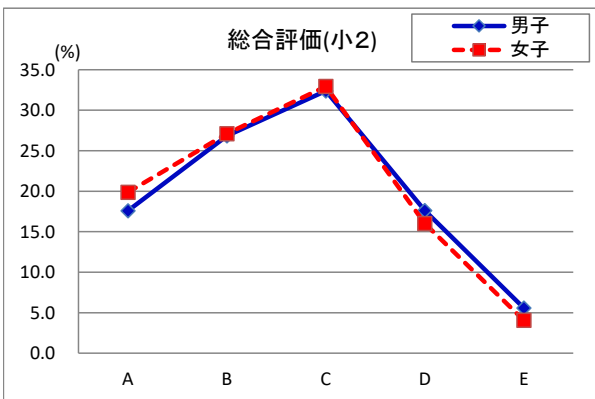
6歳(小1)	A	B	C	D	E
男子	19.7	30.2	30.2	14.3	5.6
女子	21.0	31.0	29.7	13.4	4.9



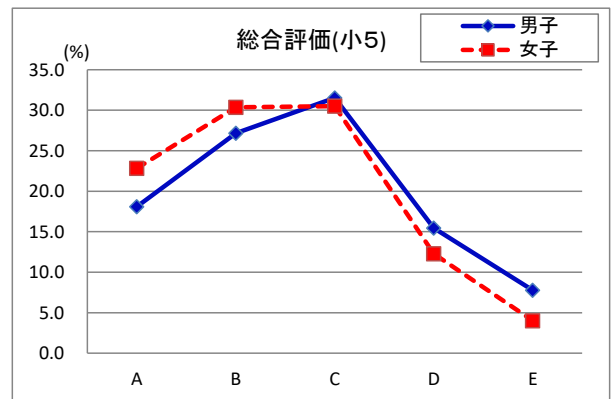
9歳(小4)	A	B	C	D	E
男子	18.3	29.6	29.2	15.3	7.5
女子	23.8	29.9	27.8	13.7	4.8



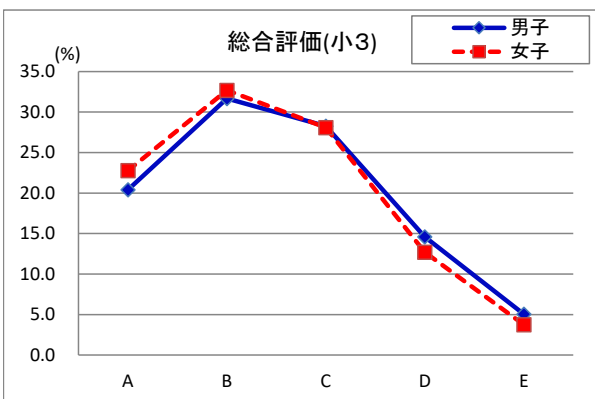
7歳(小2)	A	B	C	D	E
男子	17.6	26.8	32.4	17.6	5.6
女子	19.9	27.1	32.9	16.0	4.1



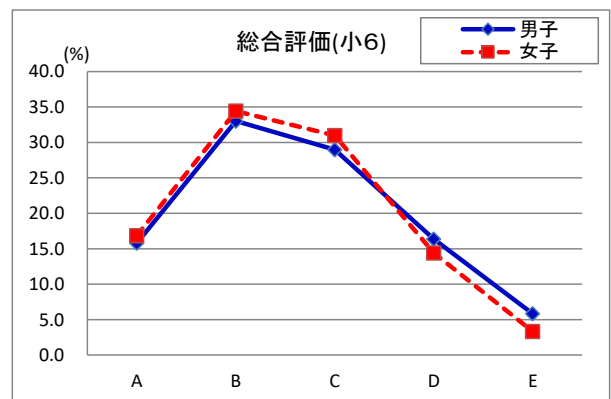
10歳(小5)	A	B	C	D	E
男子	18.1	27.2	31.5	15.5	7.8
女子	22.8	30.4	30.5	12.3	4.0



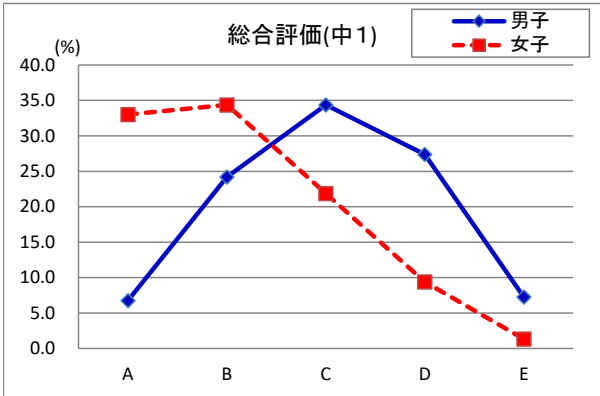
8歳(小3)	A	B	C	D	E
男子	20.4	31.7	28.3	14.6	5.1
女子	22.8	32.7	28.1	12.7	3.8



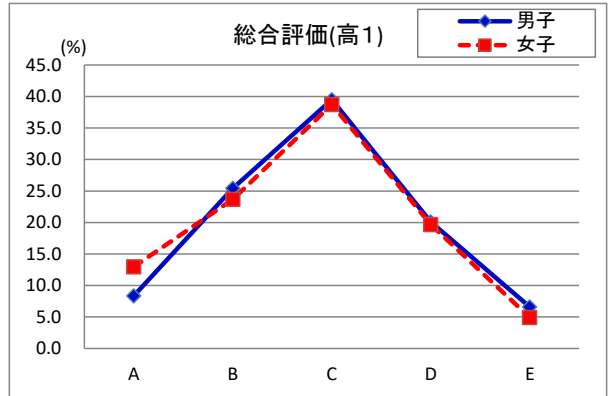
11歳(小6)	A	B	C	D	E
男子	15.8	33.0	29.0	16.4	5.8
女子	16.9	34.4	31.0	14.4	3.3



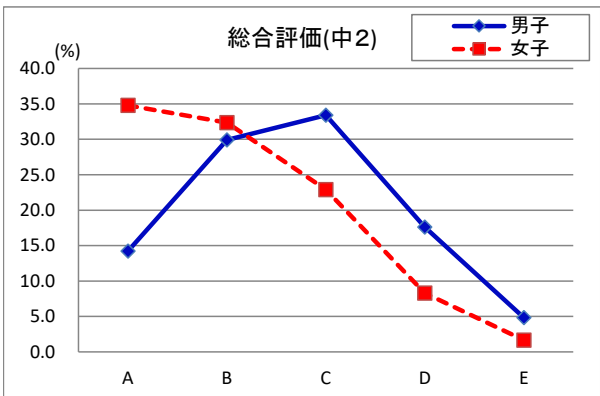
12歳(中1)	A	B	C	D	E
男子	6.8	24.2	34.4	27.4	7.3
女子	33.0	34.4	21.9	9.4	1.3



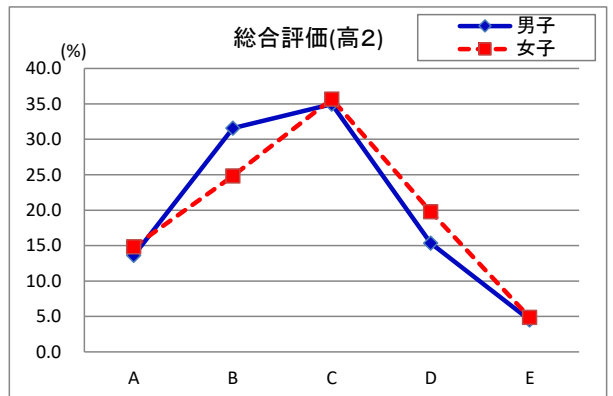
15歳(高1)	A	B	C	D	E
男子	8.3	25.5	39.5	20.1	6.6
女子	13.0	23.7	38.7	19.7	4.9



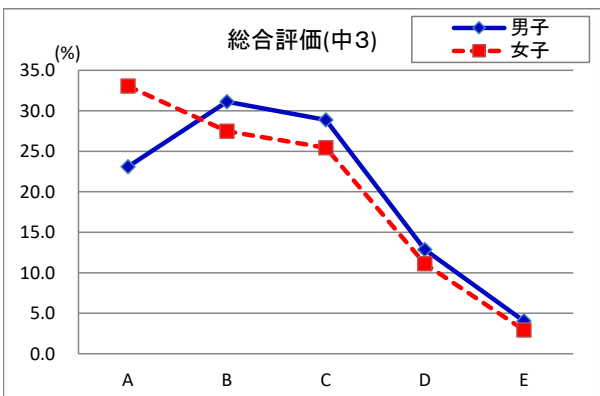
13歳(中2)	A	B	C	D	E
男子	14.2	29.9	33.4	17.6	4.8
女子	34.8	32.4	22.9	8.3	1.7



16歳(高2)	A	B	C	D	E
男子	13.6	31.6	35.0	15.3	4.5
女子	14.8	24.8	35.7	19.8	4.9



14歳(中3)	A	B	C	D	E
男子	23.1	31.1	28.9	12.9	4.1
女子	33.0	27.5	25.4	11.1	2.9



17歳(高3)	A	B	C	D	E
男子	13.3	37.0	31.8	13.7	4.2
女子	12.6	24.5	35.4	23.3	4.3

