

青少年が **安全** **安心** に インターネットを 利用するために

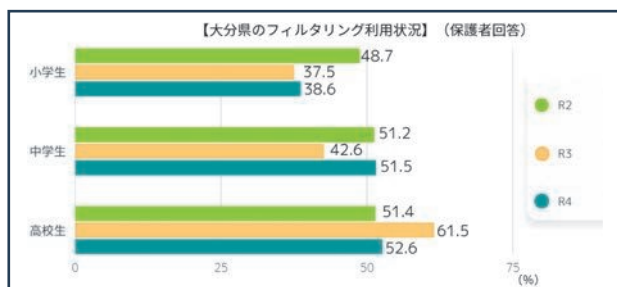



全国的に青少年のインターネット利用率は上昇傾向、低年齢化が進んでいます。
保護者の手でネットの危険から子どもたちを守りましょう



ポイント ペアレンタルコントロールの活用

- ★端末ごとの設定でアプリの利用や利用時間の制限ができます。
スマートフォン、タブレット、ゲーム機、それぞれに対応する方法があります。
各製造メーカーのウェブサイトなどをご確認ください。
- ★フィルタリングサービスの利用で有害サイトの閲覧をブロックできます。



 青少年（18歳未満）が使用する携帯電話には、原則としてフィルタリングサービスに加入することが法律で決められています！携帯事業者ごとに設定方法が異なります。詳しくは携帯事業者のウェブサイトや販売店にお問い合わせください。



au



docomo



softbank

QRコードから各携帯電話会社の、
あんしんフィルターにつながります

安心して利用するために

お子さんと一緒に「家庭のルール」を作りましょう！

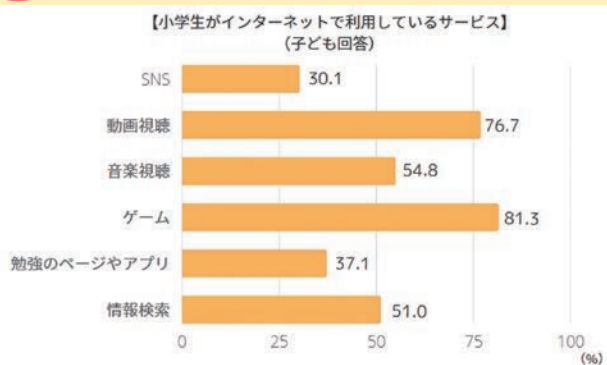
- 1 スマホやゲーム機を利用するのは、 時 ~ 時までになります
- 2 をしている時は、スマホは使いません
- 3 インターネットに接続する時は、お父さんやお母さんのそばで使います
- 4 変わったことや困ったことがあったら、必ず相談をします。1人で悩みません！

年齢や学年の変化に応じて「家庭のルール」も見直しましょう

ネットを **楽しく** **便利に** 利用するために 保護者が知っておきたいポイント



“いつの間にか”の著作権侵害に注意



動画共有サービスなどを利用して、気軽に動画や音楽を楽しめる便利な時代ですが、マンガ・音楽・写真・映画・テレビ番組などを許可なくアップロードしたりダウンロードすると著作権侵害に問われる可能性があります。

さらに
ポイント

公式マークか判断しましょう!



違法アップロードされている動画を閲覧しないためにも公式マークのついた投稿者を選ぶように意識しましょう!



“軽い気持ち”の人権侵害に注意

簡単に写真や動画を撮影できる現代ですが、自分以外の人を撮影する時は、注意が必要です。
また、SNSなどに公開する時は、自分以外の人特定されないような工夫を行わないといけません。
一度ネットに公開した写真は、完全に削除することが難しいことを子どもたちに伝えましょう。

さらに
ポイント

特に18歳未満のわいせつな写真や動画は所持するだけで違法行為になります。



“こんなはずじゃなかったのに” ネットで知り合った人とのやりとりに注意

SNSを使えば、自分の趣味や嗜好に合った人とつながる事もでき、一生の友だちができる場合もあります。しかし、嘘をつき、子どもたちに近付こうとする人がいる事や、事件が起きているのも事実です。簡単に個人情報を教えたり写真や動画を送ることは、命の危険につながる可能性があります!

さらに
ポイント

チャイルドグルーミング※にだまされず総合的に人を判断できる力が必要です。

※チャイルドグルーミングとは
大人が性的行為目的のため、子どもたちに優しい言葉をかけ、信頼させる行為



“気付かぬうち”の高額請求に注意

オンラインゲームで課金をしてしまい、いつの間にか高額な請求が…。

そうならないためにも、パスワードの管理は保護者がしっかりと行わなければなりません。

1度登録したクレジットカード情報などは、アカウントに残る場合があります。

さらに
ポイント

保護者のスマホやタブレットを子どもに渡す際にもパスワード設定等で対策を!



大分県のホームページに安心安全にスマホやインターネットを使うための情報や相談機関をまとめています。



QRコードは(株)デンソーウェブの登録商標です

相談しやすい親子の関係作りと相談できる機関を事前に知っておくことも非常に重要です!

子どもが困った時に1人で悩みを抱えないためにも、普段から相談しやすい声かけを行い、相談しやすい親子関係を築きましょう。

また、子どもがどんなネットの使い方をし、何を楽しいと感じているのか、興味と関心をもちインターネットを安全に利用するために一緒に考えていきましょう!

