

<第9週コメント> ()内は定点当りの報告数

全国

インフルエンザの患者数は減少しています。

大分県

【全数報告】

二類感染症：結核が東部保健所管内で1件（無症状病原体保有者1件）、南部保健所管内で1件（患者1件）、大分市保健所管内で1件（患者1件）報告されています。

三類感染症：報告はありません。

麻疹：報告はありません。

風疹：報告はありません。

百日咳：報告はありません。

新型コロナウイルス感染症：東部保健所管内で103件、中部保健所管内で54件、南部保健所管内で67件、豊肥保健所管内で48件、西部保健所管内で96件、北部保健所管内で102件、大分市保健所管内で321件報告されています。

【定点報告】

大分市、西部、中部管内でインフルエンザの定点当たりの患者数が多く報告されています。

東部、大分市、南部管内で感染性胃腸炎の定点当たりの患者数が多く報告されています。

西部、大分市、南部管内で突発性発疹の定点当たりの患者数が多く報告されています。

大分市、北部、東部管内でA群溶血性レンサ球菌咽頭炎の定点当たりの患者数多く報告されています。

北部、東部管内で水痘の定点当たりの患者数多く報告されています。

<定点あたりの報告の多い保健所>

インフルエンザ … 大分市(30.06)、西部(19.80)、中部(15.75)

感染性胃腸炎 … 東部(20.29)、大分市(15.45)、南部(15.00)

突発性発疹 … 西部(1.00)、大分市(0.55)、南部(0.33)

A群溶血性レンサ球菌咽頭炎 … 大分市(0.82)、北部(0.33)、東部(0.14)

水痘 … 北部(0.67)、東部(0.14)

*あなたの街の感染症情報（大分県）

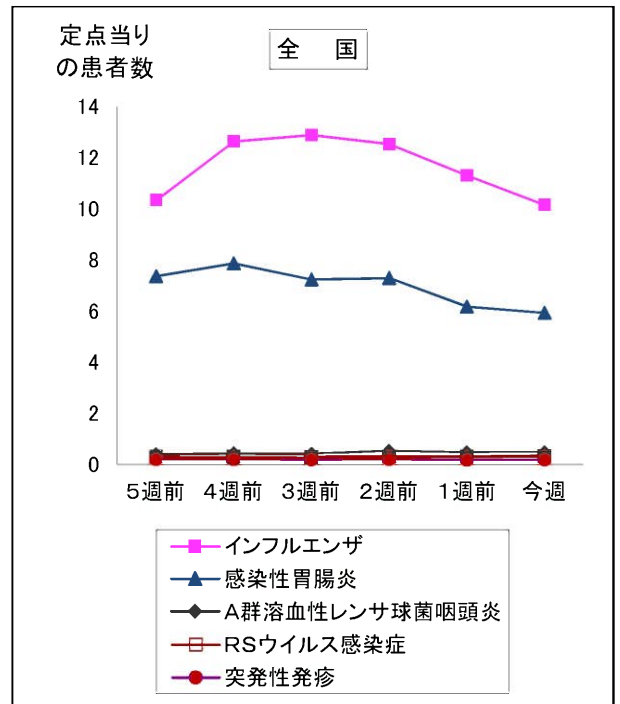
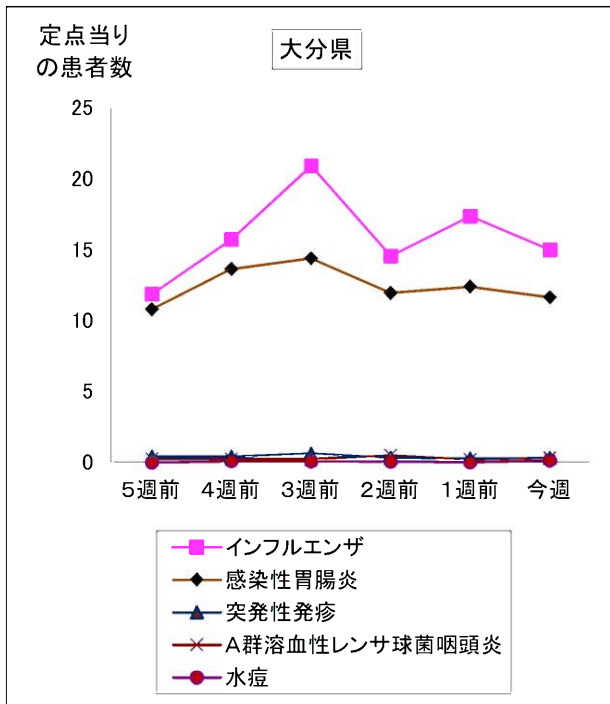
<<https://www.pref.oita.jp/soshiki/12380/kansen.html>>

*国立感染症研究所感染症情報センターホームページ

<<https://www.niid.go.jp/niid/ja/from-idsc.html>>

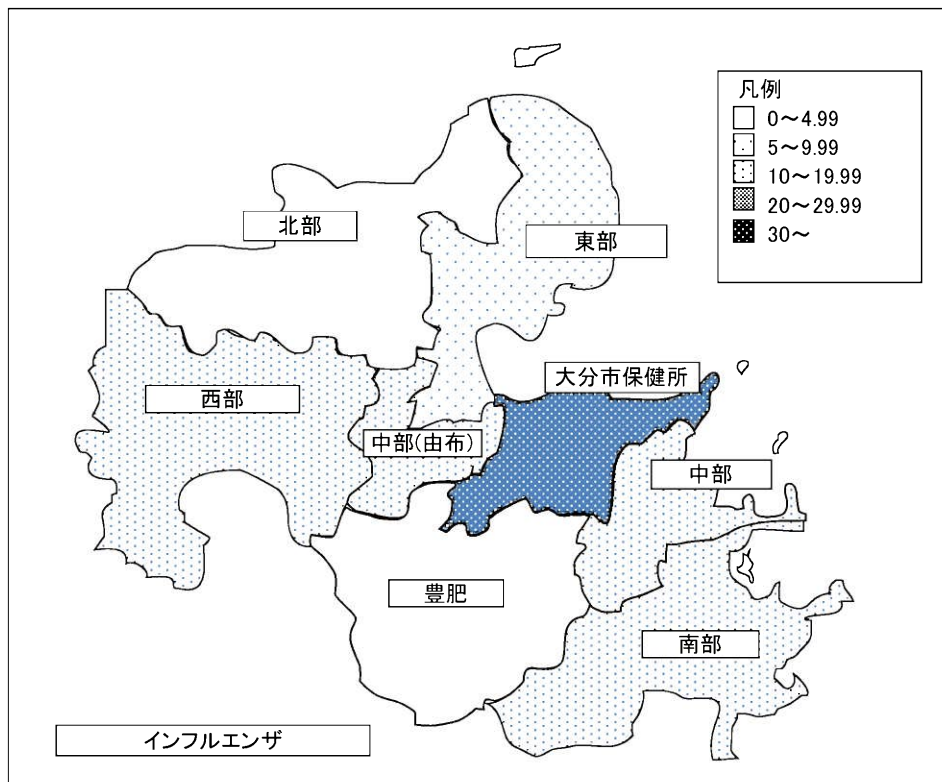
*海外渡航者のための感染症情報（厚生労働省 検疫所）

<<http://www.forth.go.jp/>>



2023年09週(02月27日～03月05日)

大分県				全国			
順位	疾患名	患者数	前週比較	順位	疾患名	患者数	前週比較
1位	インフルエンザ	872	-137	1位	インフルエンザ	50,235	-5,638
2位	感染性胃腸炎	420	-27	2位	感染性胃腸炎	18,753	-775
3位	突発性発疹	12	+2	3位	A群溶血性レンサ球菌咽頭炎	1,509	+39
3位	A群溶血性レンサ球菌咽頭炎	12	+4	4位	RSウイルス感染症	1,060	+91
5位	水痘	5	+4	5位	突発性発疹	650	+39



報告数・定点当り報告数、疾病・保健所・性別(総数)

2023年09週(02月27日～03月05日)

大分県	インフルエンザ		RSウイルス感染症		咽頭結膜熱		A群溶血性レンサ球菌咽頭炎		感染性胃腸炎		水痘		手足口病	
	報告数	定点当り	報告数	定点当り	報告数	定点当り	報告数	定点当り	報告数	定点当り	報告数	定点当り	報告数	定点当り
総数	872	15.03	0	0.00	3	0.08	12	0.33	420	11.67	5	0.14	1	0.03
東部	92	7.67	0	0.00	1	0.14	1	0.14	142	20.29	1	0.14	0	0.00
中部	63	15.75	0	0.00	0	0.00	0	0.00	17	5.67	0	0.00	1	0.33
南部	53	10.60	0	0.00	0	0.00	0	0.00	45	15.00	0	0.00	0	0.00
豊肥	21	4.20	0	0.00	0	0.00	0	0.00	2	0.67	0	0.00	0	0.00
西部	99	19.80	0	0.00	0	0.00	0	0.00	3	1.00	0	0.00	0	0.00
北部	33	3.30	0	0.00	1	0.17	2	0.33	41	6.83	4	0.67	0	0.00
大分市	511	30.06	0	0.00	1	0.09	9	0.82	170	15.45	0	0.00	0	0.00

大分県	伝染性紅斑		突発性発疹		ヘルパンギーナ		流行性耳下腺炎		急性出血性結膜炎		流行性角結膜炎	
	報告数	定点当り	報告数	定点当り	報告数	定点当り	報告数	定点当り	報告数	定点当り	報告数	定点当り
総数	0	0.00	12	0.33	4	0.11	0	0.00	0	0.00	1	0.20
東部	0	0.00	1	0.14	3	0.43	0	0.00	0	0.00	0	0.00
中部	0	0.00	0	0.00	0	0.00	0	0.00	0	0.00	0	0.00
南部	0	0.00	1	0.33	0	0.00	0	0.00	0	0.00	0	0.00
豊肥	0	0.00	0	0.00	0	0.00	0	0.00	0	0.00	0	0.00
西部	0	0.00	3	1.00	0	0.00	0	0.00	0	0.00	0	0.00
北部	0	0.00	1	0.17	0	0.00	0	0.00	0	0.00	0	0.00
大分市	0	0.00	6	0.55	1	0.09	0	0.00	0	0.00	1	0.33

(全数報告) 8週	麻しん 報告数	風しん 報告数	百日咳 報告数
総数	0	0	0
東部	0	0	0
中部	0	0	0
南部	0	0	0
豊肥	0	0	0
西部	0	0	0
北部	0	0	0
大分市	0	0	0

大分県	細菌性髄膜炎		無菌性髄膜炎		マイコプラズマ肺炎		クラミジア肺炎		感染性胃腸炎(ロタウイルス)		マイコプラズマ肺炎(小児科)県独自	
	報告数	定点当り	報告数	定点当り	報告数	定点当り	報告数	定点当り	報告数	定点当り	報告数	定点当り
総数	1	0.09	0	0.00	0	0.00	0	0.00	0	0.00	0	0.00
東部	0	0.00	0	0.00	0	0.00	0	0.00	0	0.00	0	0.00
中部	1	0.50	0	0.00	0	0.00	0	0.00	0	0.00	0	0.00
南部	0	0.00	0	0.00	0	0.00	0	0.00	0	0.00	0	0.00
豊肥	0	0.00	0	0.00	0	0.00	0	0.00	0	0.00	0	0.00
西部	0	0.00	0	0.00	0	0.00	0	0.00	0	0.00	0	0.00
北部	0	0.00	0	0.00	0	0.00	0	0.00	0	0.00	0	0.00
大分市	0	0.00	0	0.00	0	0.00	0	0.00	0	0.00	0	0.00

(全数報告) 9週	麻しん 報告数	風しん 報告数	百日咳 報告数
総数	0	0	0
東部	0	0	0
中部	0	0	0
南部	0	0	0
豊肥	0	0	0
西部	0	0	0
北部	0	0	0
大分市	0	0	0

報告数・定点当り報告数、疾病・保健所・性別(男)

2023年09週(02月27日～03月05日)

大分県	インフルエンザ		RSウイルス感染症		咽頭結膜熱		A群溶血性レンサ球菌咽頭炎		感染性胃腸炎		水痘		手足口病	
	報告数	定点当り	報告数	定点当り	報告数	定点当り	報告数	定点当り	報告数	定点当り	報告数	定点当り	報告数	定点当り
総数	461	7.95	0	0.00	2	0.06	6	0.17	228	6.33	1	0.03	0	0.00
東部	47	3.92	0	0.00	0	0.00	1	0.14	78	11.14	0	0.00	0	0.00
中部	30	7.50	0	0.00	0	0.00	0	0.00	11	3.67	0	0.00	0	0.00
南部	27	5.40	0	0.00	0	0.00	0	0.00	26	8.67	0	0.00	0	0.00
豊肥	9	1.80	0	0.00	0	0.00	0	0.00	1	0.33	0	0.00	0	0.00
西部	56	11.20	0	0.00	0	0.00	0	0.00	1	0.33	0	0.00	0	0.00
北部	22	2.20	0	0.00	1	0.17	0	0.00	21	3.50	1	0.17	0	0.00
大分市	270	15.88	0	0.00	1	0.09	5	0.45	90	8.18	0	0.00	0	0.00

大分県	伝染性紅斑		突発性発疹		ヘルパンギーナ		流行性耳下腺炎		急性出血性結膜炎		流行性角結膜炎	
	報告数	定点当り	報告数	定点当り	報告数	定点当り	報告数	定点当り	報告数	定点当り	報告数	定点当り
総数	0	0.00	10	0.28	2	0.06	0	0.00	0	0.00	0	0.00
東部	0	0.00	1	0.14	1	0.14	0	0.00	0	0.00	0	0.00
中部	0	0.00	0	0.00	0	0.00	0	0.00	0	0.00	0	0.00
南部	0	0.00	1	0.33	0	0.00	0	0.00	0	0.00	0	0.00
豊肥	0	0.00	0	0.00	0	0.00	0	0.00	0	0.00	0	0.00
西部	0	0.00	2	0.67	0	0.00	0	0.00	0	0.00	0	0.00
北部	0	0.00	1	0.17	0	0.00	0	0.00	0	0.00	0	0.00
大分市	0	0.00	5	0.45	1	0.09	0	0.00	0	0.00	0	0.00

(全数報告) 8週	麻しん 報告数	風しん 報告数	百日咳 報告数
総数	0	0	0
東部	0	0	0
中部	0	0	0
南部	0	0	0
豊肥	0	0	0
西部	0	0	0
北部	0	0	0
大分市	0	0	0

大分県	細菌性髄膜炎		無菌性髄膜炎		マイコプラズマ肺炎		クラミジア肺炎		感染性胃腸炎(ロタウイルス)		マイコプラズマ肺炎(小児科)県独自	
	報告数	定点当り	報告数	定点当り	報告数	定点当り	報告数	定点当り	報告数	定点当り	報告数	定点当り
総数	1	0.09	0	0.00	0	0.00	0	0.00	0	0.00	0	0.00
東部	0	0.00	0	0.00	0	0.00	0	0.00	0	0.00	0	0.00
中部	1	0.50	0	0.00	0	0.00	0	0.00	0	0.00	0	0.00
南部	0	0.00	0	0.00	0	0.00	0	0.00	0	0.00	0	0.00
豊肥	0	0.00	0	0.00	0	0.00	0	0.00	0	0.00	0	0.00
西部	0	0.00	0	0.00	0	0.00	0	0.00	0	0.00	0	0.00
北部	0	0.00	0	0.00	0	0.00	0	0.00	0	0.00	0	0.00
大分市	0	0.00	0	0.00	0	0.00	0	0.00	0	0.00	0	0.00

(全数報告) 9週	麻しん 報告数	風しん 報告数	百日咳 報告数
総数	0	0	0
東部	0	0	0
中部	0	0	0
南部	0	0	0
豊肥	0	0	0
西部	0	0	0
北部	0	0	0
大分市	0	0	0

報告数・定点当り報告数、疾病・保健所・性別(女)

2023年09週(02月27日～03月05日)

大分県	インフルエンザ		RSウイルス感染症		咽頭結膜熱		A群溶血性レンサ球菌咽頭炎		感染性胃腸炎		水痘		手足口病	
	報告数	定点当り	報告数	定点当り	報告数	定点当り	報告数	定点当り	報告数	定点当り	報告数	定点当り	報告数	定点当り
総数	411	7.09	0	0.00	1	0.03	6	0.17	192	5.33	4	0.11	1	0.03
東部	45	3.75	0	0.00	1	0.14	0	0.00	64	9.14	1	0.14	0	0.00
中部	33	8.25	0	0.00	0	0.00	0	0.00	6	2.00	0	0.00	1	0.33
南部	26	5.20	0	0.00	0	0.00	0	0.00	19	6.33	0	0.00	0	0.00
豊肥	12	2.40	0	0.00	0	0.00	0	0.00	1	0.33	0	0.00	0	0.00
西部	43	8.60	0	0.00	0	0.00	0	0.00	2	0.67	0	0.00	0	0.00
北部	11	1.10	0	0.00	0	0.00	2	0.33	20	3.33	3	0.50	0	0.00
大分市	241	14.18	0	0.00	0	0.00	4	0.36	80	7.27	0	0.00	0	0.00

大分県	伝染性紅斑		突発性発疹		ヘルパンギーナ		流行性耳下腺炎		急性出血性結膜炎		流行性角結膜炎	
	報告数	定点当り	報告数	定点当り	報告数	定点当り	報告数	定点当り	報告数	定点当り	報告数	定点当り
総数	0	0.00	2	0.06	2	0.06	0	0.00	0	0.00	1	0.20
東部	0	0.00	0	0.00	2	0.29	0	0.00	0	0.00	0	0.00
中部	0	0.00	0	0.00	0	0.00	0	0.00	0	0.00	0	0.00
南部	0	0.00	0	0.00	0	0.00	0	0.00	0	0.00	0	0.00
豊肥	0	0.00	0	0.00	0	0.00	0	0.00	0	0.00	0	0.00
西部	0	0.00	1	0.33	0	0.00	0	0.00	0	0.00	0	0.00
北部	0	0.00	0	0.00	0	0.00	0	0.00	0	0.00	0	0.00
大分市	0	0.00	1	0.09	0	0.00	0	0.00	0	0.00	1	0.33

(全数報告) 8週	麻しん 報告数	風しん 報告数	百日咳 報告数
総数	0	0	0
東部	0	0	0
中部	0	0	0
南部	0	0	0
豊肥	0	0	0
西部	0	0	0
北部	0	0	0
大分市	0	0	0

大分県	細菌性髄膜炎		無菌性髄膜炎		マイコプラズマ肺炎		クラミジア肺炎		感染性胃腸炎(ロタウイルス)		マイコプラズマ肺炎(小児科)県独自	
	報告数	定点当り	報告数	定点当り	報告数	定点当り	報告数	定点当り	報告数	定点当り	報告数	定点当り
総数	0	0.00	0	0.00	0	0.00	0	0.00	0	0.00	0	0.00
東部	0	0.00	0	0.00	0	0.00	0	0.00	0	0.00	0	0.00
中部	0	0.00	0	0.00	0	0.00	0	0.00	0	0.00	0	0.00
南部	0	0.00	0	0.00	0	0.00	0	0.00	0	0.00	0	0.00
豊肥	0	0.00	0	0.00	0	0.00	0	0.00	0	0.00	0	0.00
西部	0	0.00	0	0.00	0	0.00	0	0.00	0	0.00	0	0.00
北部	0	0.00	0	0.00	0	0.00	0	0.00	0	0.00	0	0.00
大分市	0	0.00	0	0.00	0	0.00	0	0.00	0	0.00	0	0.00

(全数報告) 9週	麻しん 報告数	風しん 報告数	百日咳 報告数
総数	0	0	0
東部	0	0	0
中部	0	0	0
南部	0	0	0
豊肥	0	0	0
西部	0	0	0
北部	0	0	0
大分市	0	0	0

