



様式第二号の九(第八条の四の六関係)

東部保健所

(第1面)

00003

産業廃棄物処理計画実施状況報告書

令和 4年 6月 27日

大分県知事 殿

提出者

住所 福岡市博多区博多駅東2-5-19
サンライフ第3ビル

氏名 川田建設株式会社 九州支店

執行役員支店長 千竈 康士郎

(法人にあつては、名称及び代表者の氏名)

電話番号 092-474-0828

廃棄物の処理及び清掃に関する法律第12条第10項の規定に基づき、令和3年度の産業廃棄物処理計画の実施状況を報告します。

事業場の名称	川田建設株式会社 九州支店
事業場の所在地	福岡市博多区博多駅東2-5-19
事業の種類	06 総合工事業
産業廃棄物処理計画における計画期間	令和 3年 4月 1日 ~ 令和 4年 3月 31日

項目	目標値	項目	目標値
排出量	1,481.50 t	全処理委託量	1,481.50 t
自ら再生利用を行う産業廃棄物の量	0.00 t	優良認定処理業者への処理委託量	131.00 t
自ら熱回収を行う産業廃棄物の量	0.00 t	再生利用業者への処理委託量	1,313.00 t
自ら中間処理により減量する産業廃棄物の量	0.00 t	認定熱回収業者への処理委託量	0.00 t
自ら埋立処分又は海洋投入処分を行う産業廃棄物の量	0.00 t	認定熱回収業者以外の熱回収を行う業者への処理委託量	0.00 t

※ 事務処理欄

(日本工業規格 A列)

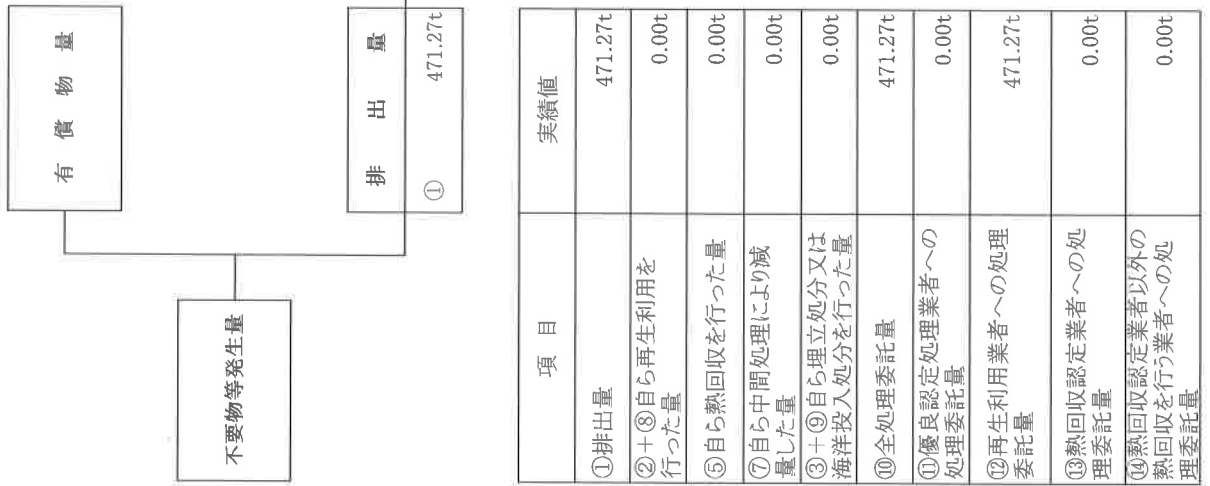
0000

(単位: トン)

コンクリートがら

(産業廃棄物の種類;

計画の実施状況



項目	実績値
①排出量	471.27t
②+⑧自ら再生利用を行った量	0.00t
⑤自ら熱回収を行った量	0.00t
⑦自ら中間処理により減量した量	0.00t
③+⑨自ら埋立処分又は海洋投入処分を行った量	0.00t
⑩全処理委託量	471.27t
⑪優良認定処理業者への処理委託量	0.00t
⑫再生利用業者への処理委託量	471.27t
⑬熱回収認定業者への処理委託量	0.00t
⑭熱回収認定業者以外の熱回収を行う業者への処理委託量	0.00t

自ら中間処理した後再生利用した量	⑧	0.00t
------------------	---	-------

自ら中間処理した後自ら埋立処分又は海洋投入処分した量	⑨	0.00t
----------------------------	---	-------

直接及びび自ら中間処理した後の処理委託量	⑩	471.27t
----------------------	---	---------

⑩のうち優良認定処理業者への処理委託量	⑪	0.00t
---------------------	---	-------

⑩のうち再生利用業者への処理委託量	⑫	471.27t
-------------------	---	---------

⑩のうち熱回収認定業者への処理委託量	⑬	0.00t
--------------------	---	-------

⑩のうち熱回収認定業者以外の熱回収を行う業者への処理委託量	⑭	0.00t
-------------------------------	---	-------

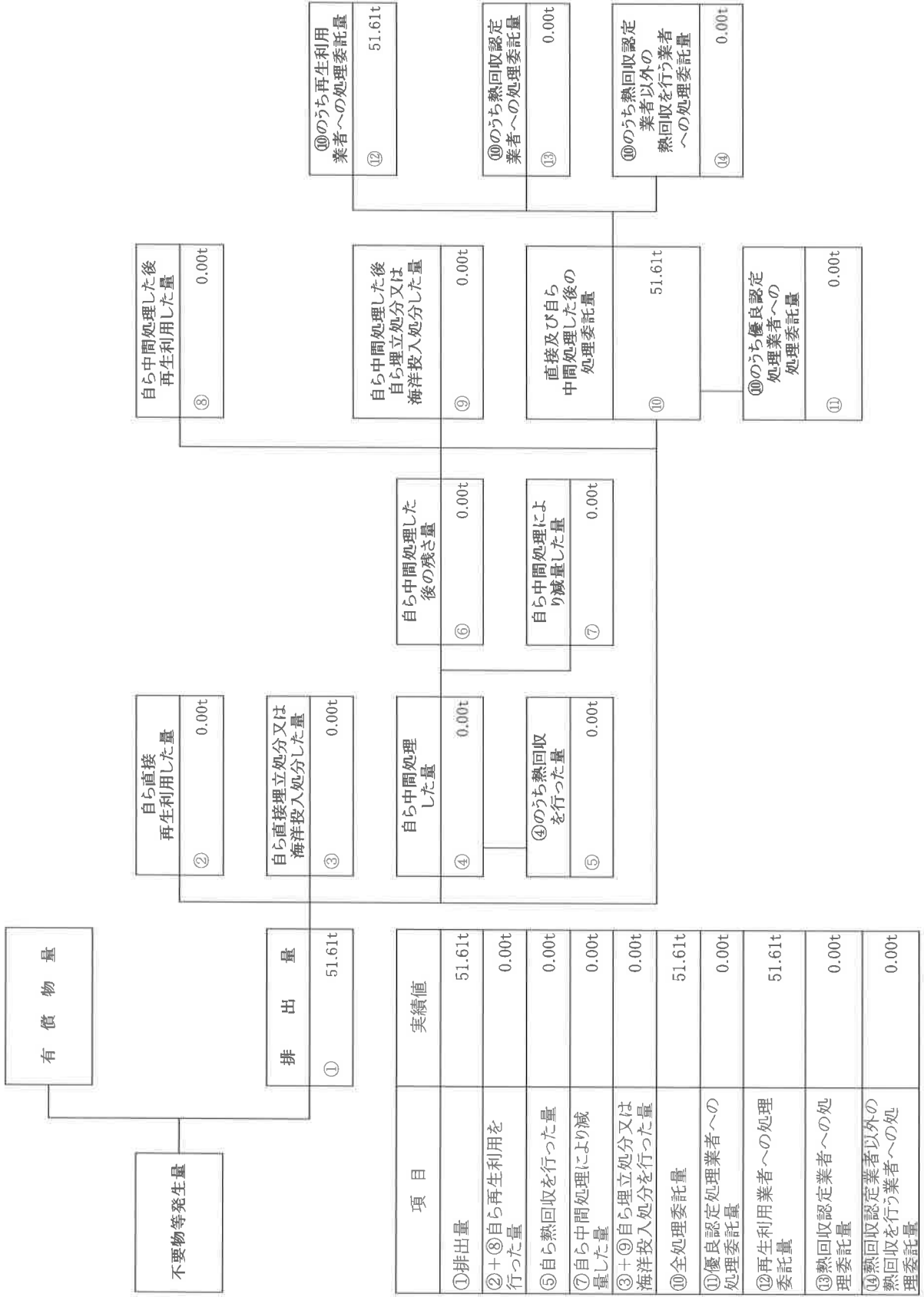
00003

(単位: トン)

アスファルトがら

(産業廃棄物の種類;

計画の実施状況



自ら中間処理した後再生利用した量	⑧	0.00t
------------------	---	-------

自ら中間処理した後自ら埋立処分又は海洋投入処分した量	⑨	0.00t
----------------------------	---	-------

直接及び自ら中間処理した後の処理委託量	⑩	51.61t
---------------------	---	--------

⑩のうち優良認定処理業者への処理委託量	⑪	0.00t
---------------------	---	-------

自ら直接再生利用した量	②	0.00t
-------------	---	-------

自ら直接埋立処分又は海洋投入処分した量	③	0.00t
---------------------	---	-------

自ら中間処理した量	④	0.00t
-----------	---	-------

④のうち熱回収を行った量	⑤	0.00t
--------------	---	-------

自ら中間処理した後の残さ量	⑥	0.00t
---------------	---	-------

自ら中間処理により減量した量	⑦	0.00t
----------------	---	-------

⑩のうち再生利用業者への処理委託量	⑫	51.61t
-------------------	---	--------

⑩のうち熱回収認定業者への処理委託量	⑬	0.00t
--------------------	---	-------

⑩のうち熱回収認定業者以外の熱回収を行う業者への処理委託量	⑭	0.00t
-------------------------------	---	-------

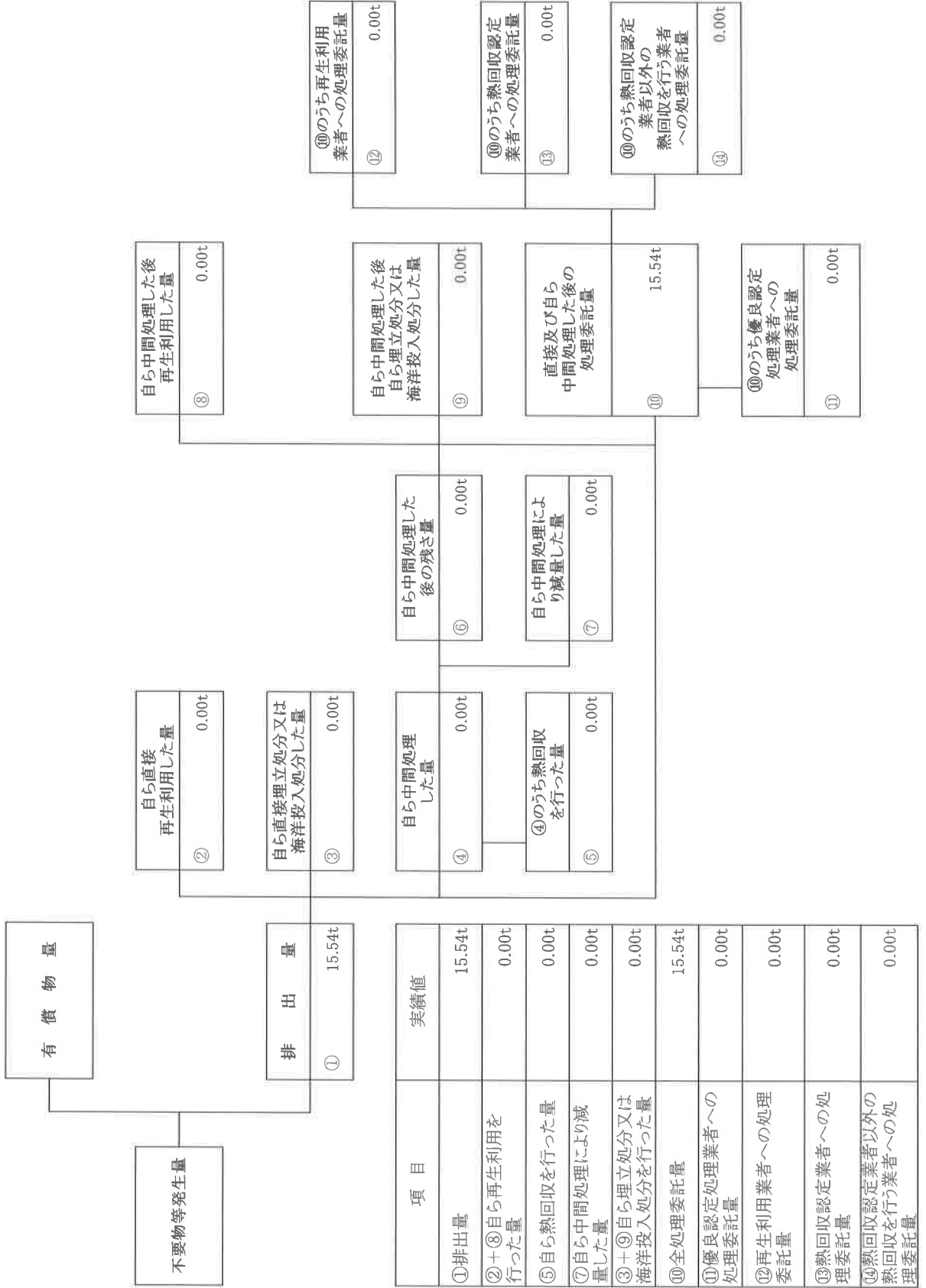
00003

(単位: トン)

その他がれき類

(産業廃棄物の種類:

計画の実施状況



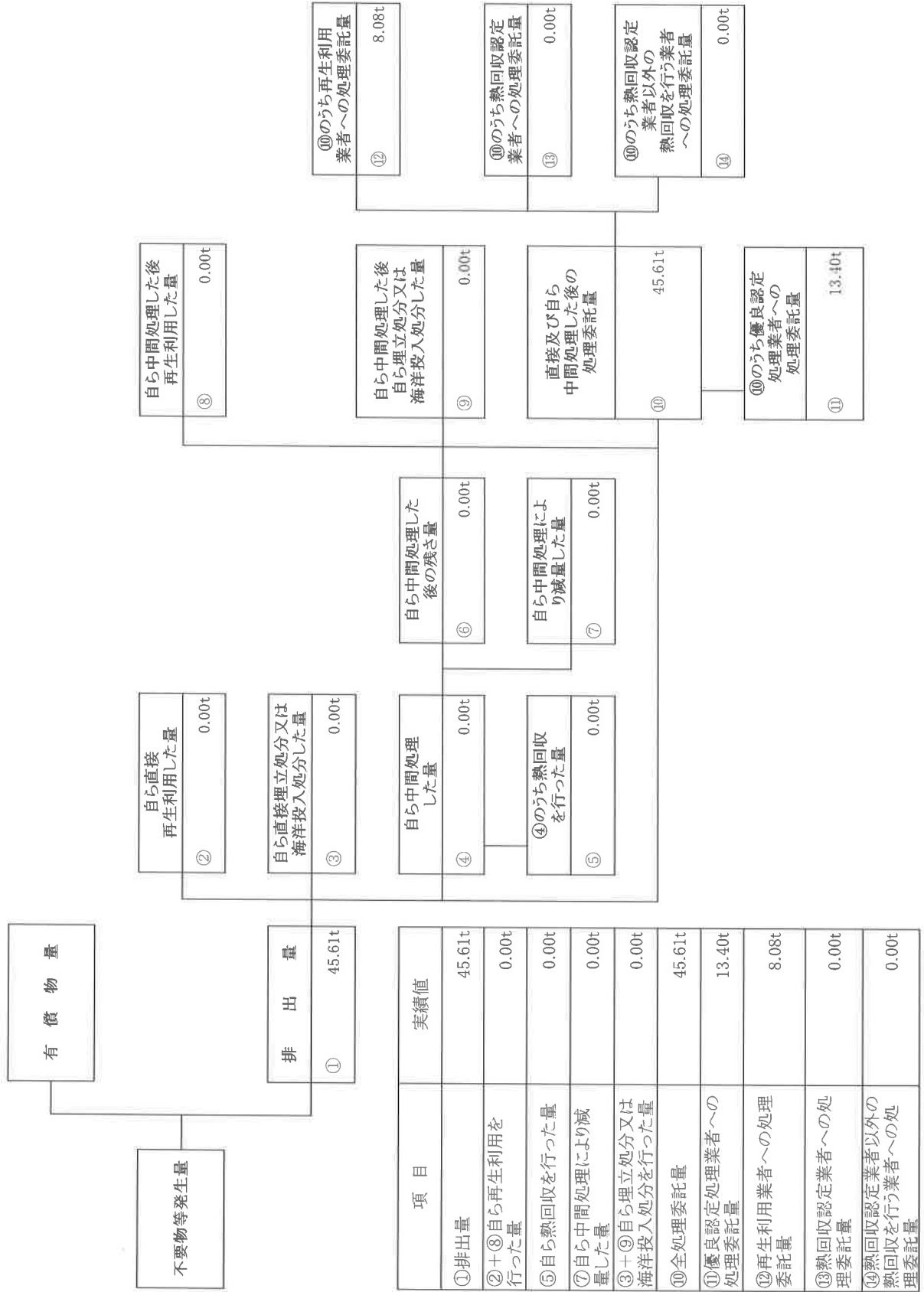
0003

(単位: トン)

廃プラスチック類

(産業廃棄物の種類:

計画の実施状況



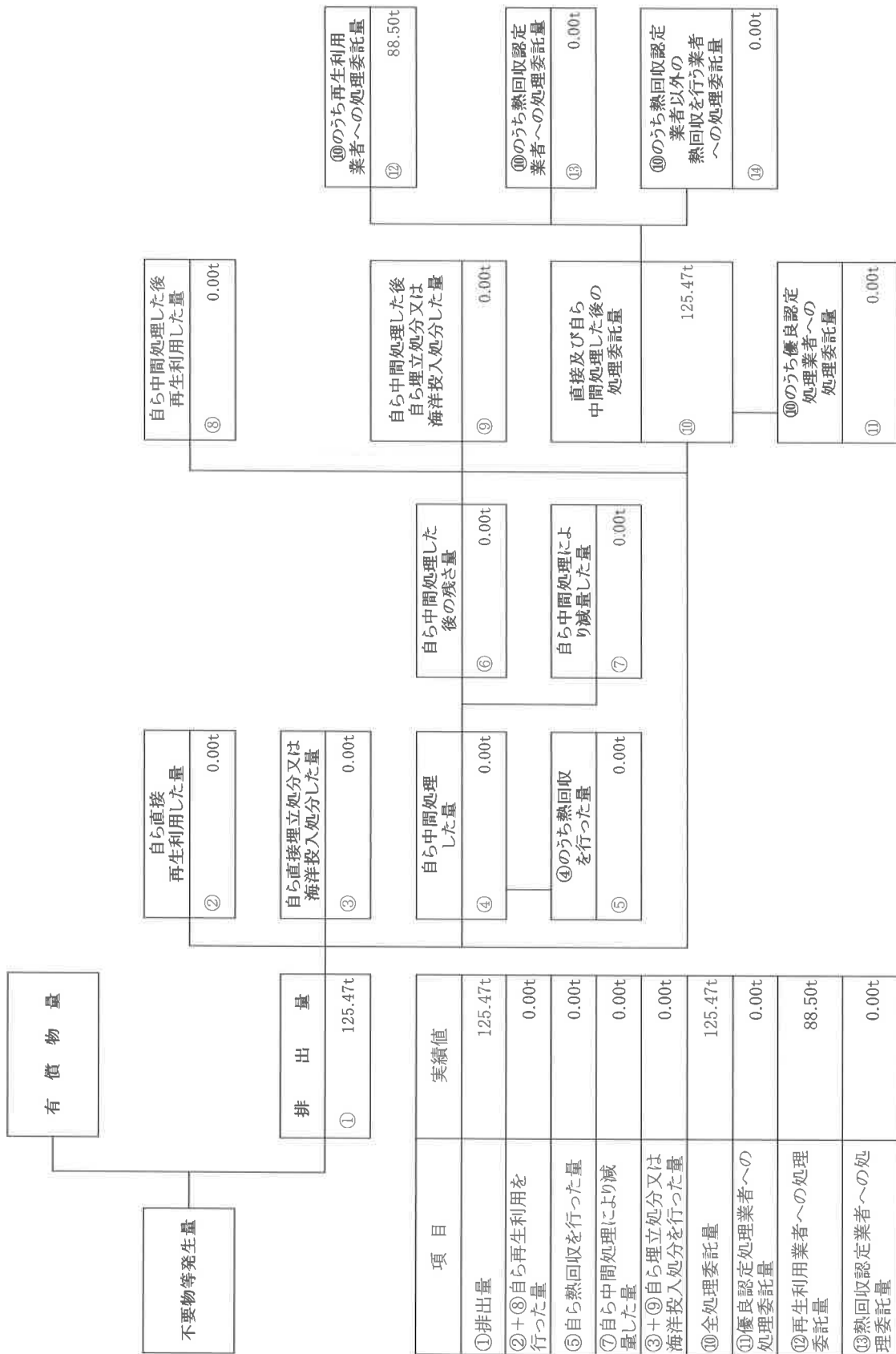
00003

(単位: トン)

建設汚泥

(産業廃棄物の種類)

計画の実施状況



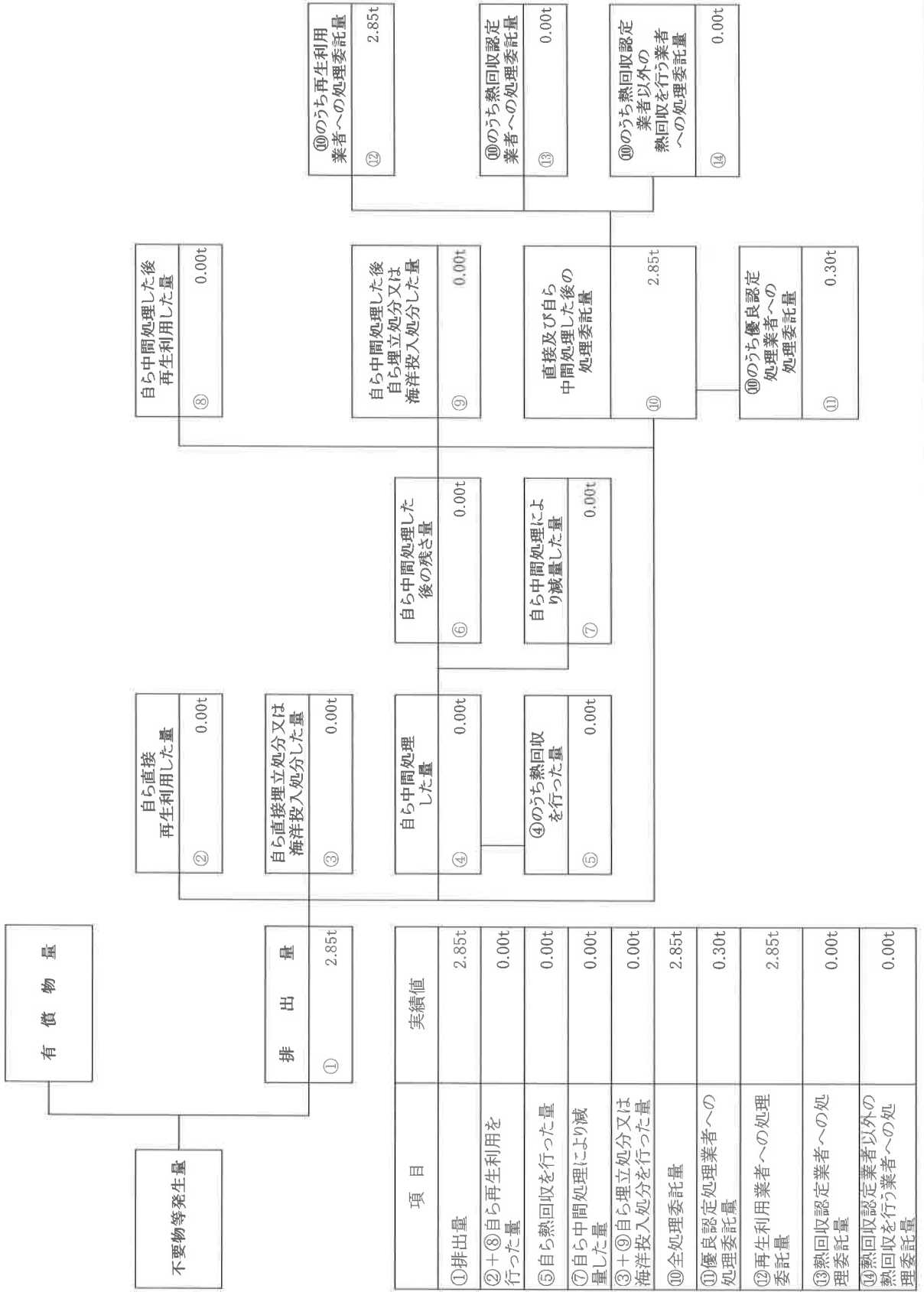
00003

(単位: トン)

紙くず

(産業廃棄物の種類)

計画の実施状況



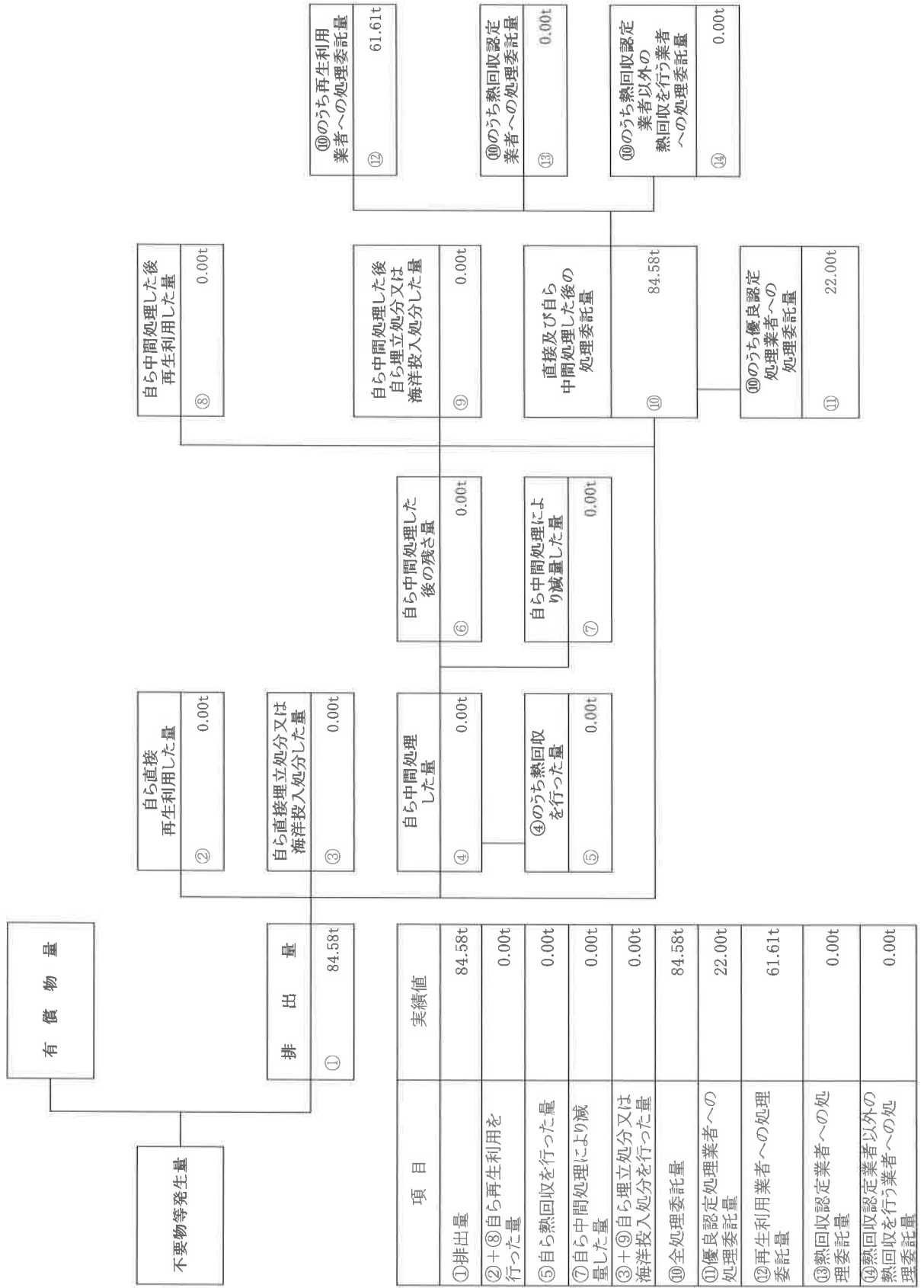
00003

(単位: トン)

木くず

(産業廃棄物の種類:

計画の実施状況



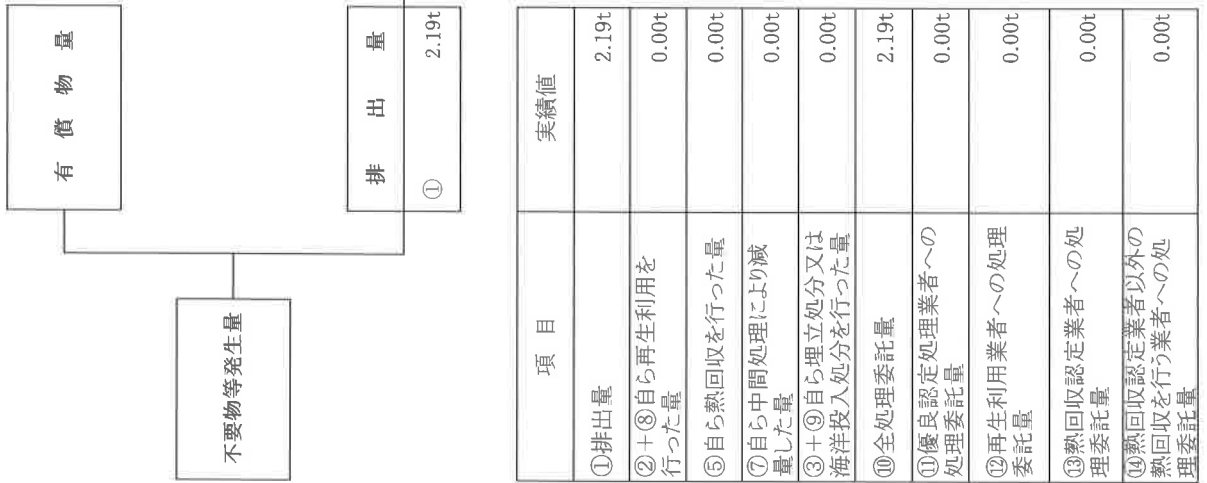
00003

(単位: トン)

繊維くず

(産業廃棄物の種類)

計画の実施状況



項目	実績値
①排出量	2.19t
②+③自ら再生利用を行った量	0.00t
⑤自ら熱回収を行った量	0.00t
⑦自ら中間処理により減量した量	0.00t
③+④自ら埋立処分又は海洋投入処分を行った量	0.00t
⑩全処理委託量	2.19t
⑪優良認定処理業者への処理委託量	0.00t
⑫再生利用業者への処理委託量	0.00t
⑬熱回収認定業者への処理委託量	0.00t
⑭熱回収認定業者以外の熱回収を行う業者への処理委託量	0.00t

自ら中間処理した後再生利用した量	⑧	0.00t	⑩のうち再生利用業者への処理委託量	⑫	0.00t
自ら中間処理した後自ら埋立処分又は海洋投入処分した量	⑨	0.00t	⑩のうち熱回収認定業者への処理委託量	⑬	0.00t
直接及び自ら中間処理した後の処理委託量	⑩	2.19t	⑩のうち熱回収認定業者以外の業者へ熱回収を行う業者への処理委託量	⑭	0.00t
⑩のうち優良認定処理業者への処理委託量	⑪	0.00t			

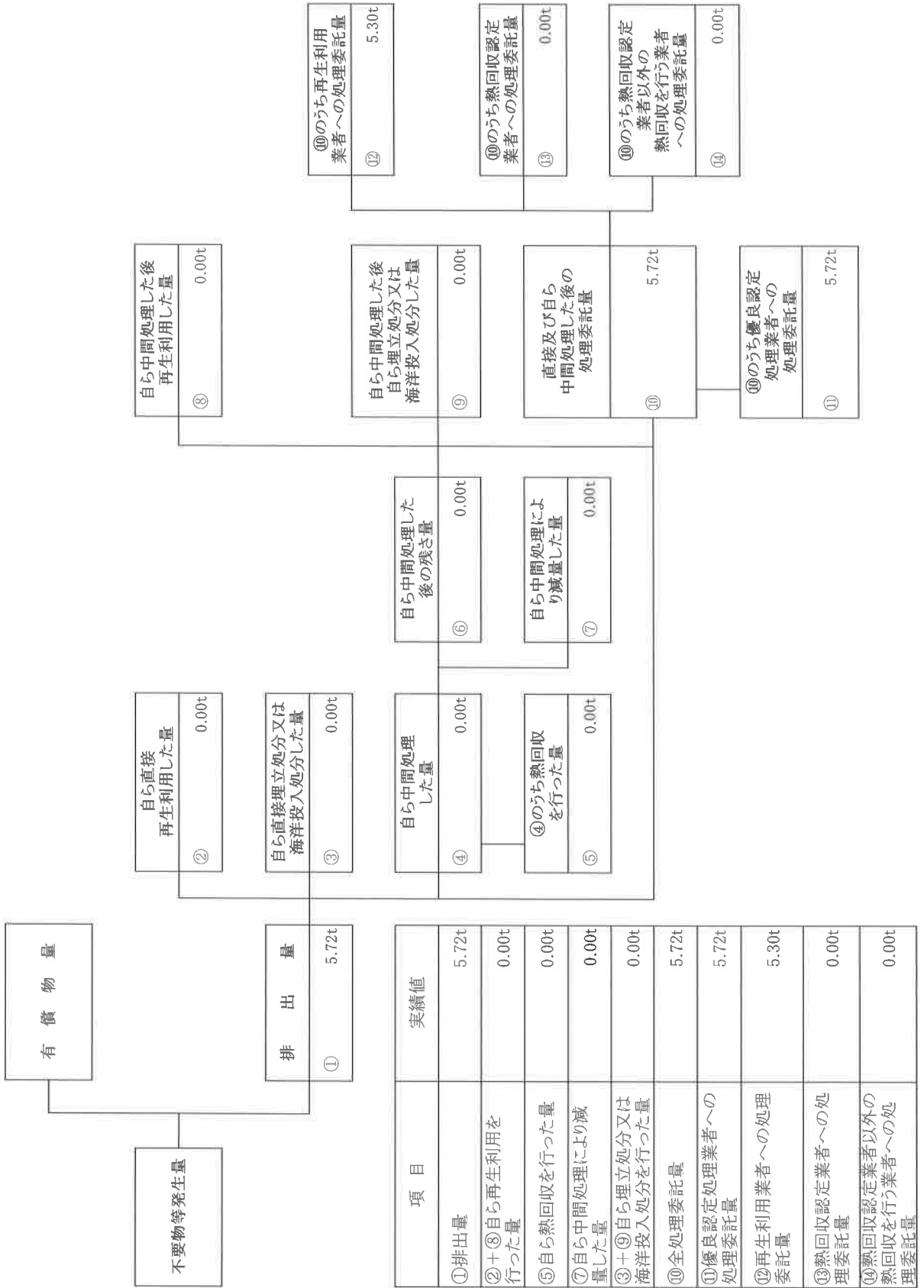
0003

(単位: トン)

混合(管理型含む)

(産業廃棄物の種類:

計画の実施状況



自ら中間処理した後の再生利用した量	⑧	0.00t
-------------------	---	-------

自ら中間処理した後の埋立処分又は海洋投入処分した量	⑨	0.00t
---------------------------	---	-------

直接及び自ら中間処理した後の処理委託量	⑩	5.72t
---------------------	---	-------

⑩のうち優良認定処理業者への処理委託量	⑪	5.72t
---------------------	---	-------

自ら直接再生利用した量	②	0.00t
-------------	---	-------

自ら直接埋立処分又は海洋投入処分した量	③	0.00t
---------------------	---	-------

自ら中間処理した量	④	0.00t
-----------	---	-------

④のうち熱回収を行った量	⑤	0.00t
--------------	---	-------

自ら中間処理した後の残さ量	⑥	0.00t
---------------	---	-------

自ら中間処理による減量した量	⑦	0.00t
----------------	---	-------

⑩のうち再生利用業者への処理委託量	⑫	5.30t
-------------------	---	-------

⑩のうち熱回収認定業者への処理委託量	⑬	0.00t
--------------------	---	-------

⑩のうち熱回収認定業者以外の熱回収を行う業者への処理委託量	⑭	0.00t
-------------------------------	---	-------