

大分県感染症発生動向調査（週報）

<2023年21週(05月22日～05月28日)>

【コメント】

- 感染性胃腸炎の患者数が増加しています
- COVID-19（新型コロナウイルス感染症）が10歳未満及び10代で多く報告されています
- ヘルパンギーナの患者が多く報告されています
- インフルエンザは10歳未満の患者が多く報告されています
- 手洗いの励行、咳エチケットなど感染予防対策を心掛けてください

【全数報告】

二類感染症： 結核 4件
東部 1件（患者1）
北部 1件（患者1）
大分市 2件（患者2）

三類感染症： 腸管出血性大腸菌感染症
北部 1件

麻疹： 報告なし

風疹： 報告なし

百日咳： 報告なし

【定点報告：報告の多い感染症順】（ ）内は定点当りの報告数

- 1 感染性胃腸炎
東部(21.00)、大分市(18.64)、南部(11.00)
- 2 COVID-19（新型コロナウイルス感染症）
東部(3.42)、西部(3.00)、大分市(2.41)
- 3 ヘルパンギーナ
大分市(5.64)、北部(4.33)、東部(3.00)
- 4 インフルエンザ
東部(2.50)、大分市(1.88)、西部(1.80)
- 5 RSウイルス感染症
大分市(4.09)、東部(3.57)、北部(0.83)

*あなたの街の感染症情報（大分県）

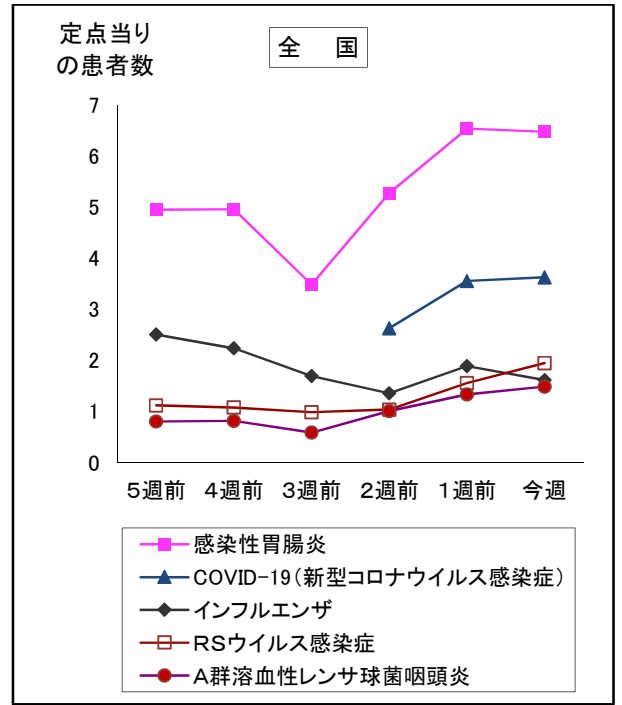
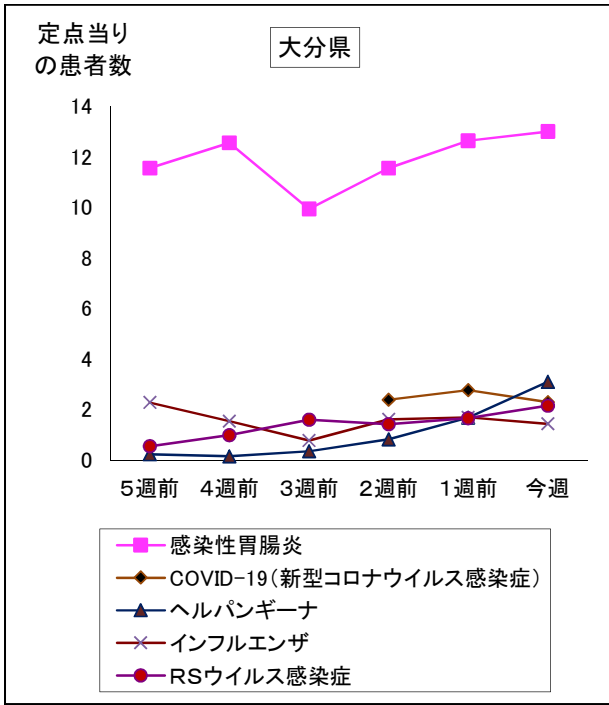
<<https://www.pref.oita.jp/soshiki/12380/kansen.html>>

*国立感染症研究所感染症情報センターホームページ

<<https://www.niid.go.jp/niid/ja/from-idsc.html>>

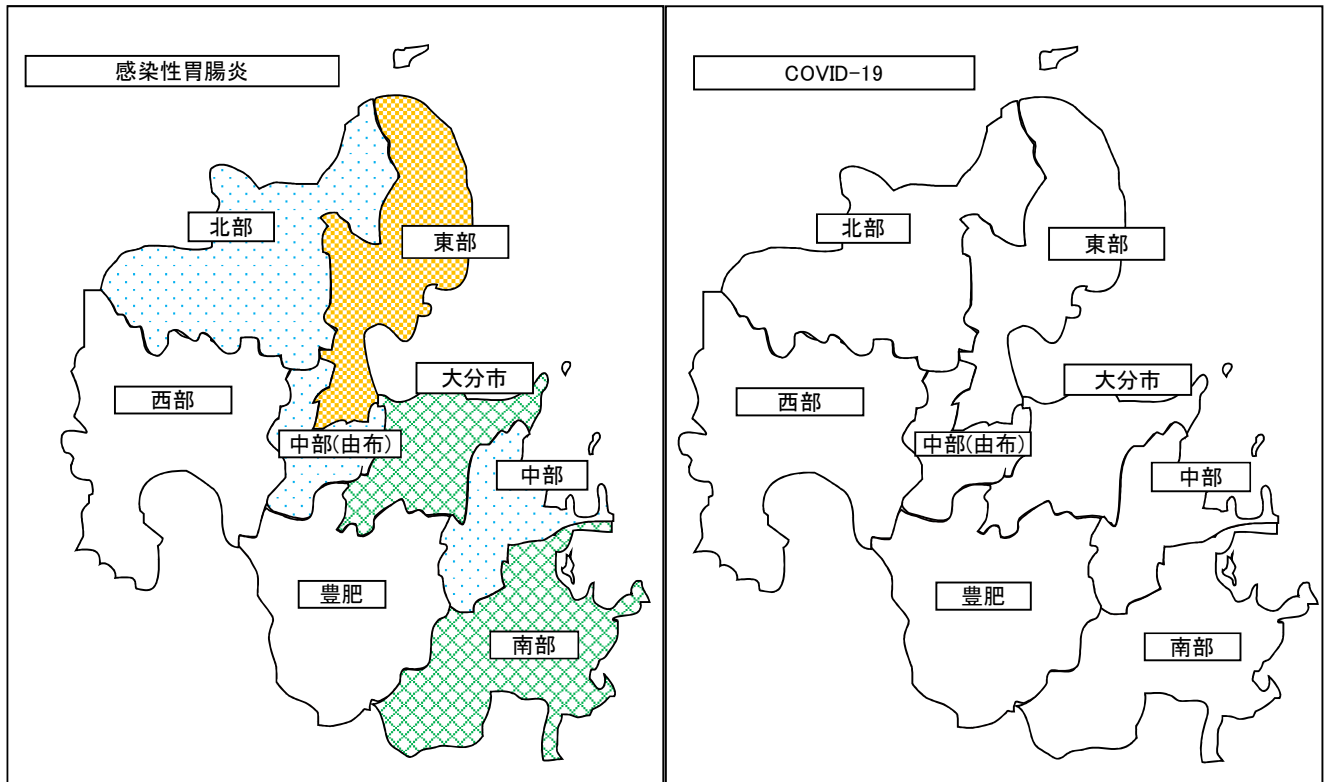
*海外渡航者のための感染症情報（厚生労働省 検疫所）

<<http://www.forth.go.jp/>>



2023年21週(05月22日～05月28日)

大分県				全国			
順位	疾患名	患者数	前週比較	順位	疾患名	患者数	前週比較
1位	感染性胃腸炎	468	+13	1位	感染性胃腸炎	20,306	-182
2位	COVID-19(新型コロナウイルス感染症)	134	-27	2位	COVID-19(新型コロナウイルス感染症)	17,864	+375
3位	ヘルパンギーナ	112	+51	3位	インフルエンザ	7,975	-1,300
4位	インフルエンザ	84	-15	4位	RSウイルス感染症	6,101	+1,213
5位	RSウイルス感染症	78	+18	5位	A群溶血性レンサ球菌咽頭炎	4,665	+468



報告数・定点当り報告数、疾病・保健所・性別(総数)

2023年21週(05月22日～05月28日)

大分県	インフルエンザ		COVID-19		RSウイルス感染症		咽頭結膜熱		A群溶血性レンサ球菌咽頭炎		感染性胃腸炎		水痘		手足口病	
	報告数	定点当り	報告数	定点当り	報告数	定点当り	報告数	定点当り	報告数	定点当り	報告数	定点当り	報告数	定点当り	報告数	定点当り
総数	84	1.45	134	2.31	78	2.17	25	0.69	33	0.92	468	13.00	19	0.53	23	0.64
東部	30	2.50	41	3.42	25	3.57	3	0.43	7	1.00	147	21.00	10	1.43	0	0.00
中部	4	1.00	4	1.00	2	0.67	0	0.00	1	0.33	22	7.33	0	0.00	1	0.33
南部	4	0.80	6	1.20	1	0.33	1	0.33	5	1.67	33	11.00	1	0.33	3	1.00
豊肥	0	0.00	3	0.60	0	0.00	0	0.00	0	0.00	4	1.33	0	0.00	0	0.00
西部	9	1.80	15	3.00	0	0.00	0	0.00	0	0.00	8	2.67	6	2.00	0	0.00
北部	5	0.50	24	2.40	5	0.83	1	0.17	0	0.00	49	8.17	0	0.00	2	0.33
大分市	32	1.88	41	2.41	45	4.09	20	1.82	20	1.82	205	18.64	2	0.18	17	1.55

大分県	伝染性紅斑		突発性発疹		ヘルパンギーナ		流行性耳下腺炎		急性出血性結膜炎		流行性角結膜炎	
	報告数	定点当り	報告数	定点当り	報告数	定点当り	報告数	定点当り	報告数	定点当り	報告数	定点当り
総数	0	0.00	23	0.64	112	3.11	0	0.00	0	0.00	1	0.20
東部	0	0.00	8	1.14	21	3.00	0	0.00	0	0.00	0	0.00
中部	0	0.00	1	0.33	1	0.33	0	0.00	0	0.00	0	0.00
南部	0	0.00	3	1.00	1	0.33	0	0.00	0	0.00	0	0.00
豊肥	0	0.00	0	0.00	0	0.00	0	0.00	0	0.00	0	0.00
西部	0	0.00	1	0.33	1	0.33	0	0.00	0	0.00	0	0.00
北部	0	0.00	2	0.33	26	4.33	0	0.00	0	0.00	0	0.00
大分市	0	0.00	8	0.73	62	5.64	0	0.00	0	0.00	1	0.33

(全数報告) 20週	麻しん 報告数	風しん 報告数	百日咳 報告数
総数	0	0	0
東部	0	0	0
中部	0	0	0
南部	0	0	0
豊肥	0	0	0
西部	0	0	0
北部	0	0	0
大分市	0	0	0

大分県	細菌性髄膜炎		無菌性髄膜炎		マイコプラズマ肺炎		クラミジア肺炎		感染性胃腸炎(ロタウイルス)		マイコプラズマ肺炎(小児科)県独自	
	報告数	定点当り	報告数	定点当り	報告数	定点当り	報告数	定点当り	報告数	定点当り	報告数	定点当り
総数	0	0.00	1	0.09	5	0.45	0	0.00	0	0.00	5	0.14
東部	0	0.00	0	0.00	5	2.50	0	0.00	0	0.00	5	0.63
中部	0	0.00	1	0.50	0	0.00	0	0.00	0	0.00	0	0.00
南部	0	0.00	0	0.00	0	0.00	0	0.00	0	0.00	0	0.00
豊肥	0	0.00	0	0.00	0	0.00	0	0.00	0	0.00	0	0.00
西部	0	0.00	0	0.00	0	0.00	0	0.00	0	0.00	0	0.00
北部	0	0.00	0	0.00	0	0.00	0	0.00	0	0.00	0	0.00
大分市	0	0.00	0	0.00	0	0.00	0	0.00	0	0.00	0	0.00

(全数報告) 21週	麻しん 報告数	風しん 報告数	百日咳 報告数
総数	0	0	0
東部	0	0	0
中部	0	0	0
南部	0	0	0
豊肥	0	0	0
西部	0	0	0
北部	0	0	0
大分市	0	0	0

報告数・定点当り報告数、疾病・保健所・性別(男)

2023年21週(05月22日～05月28日)

大分県	インフルエンザ		COVID-19		RSウイルス感染症		咽頭結膜熱		A群溶血性レンサ球菌咽頭炎		感染性胃腸炎		水痘		手足口病	
	報告数	定点当り	報告数	定点当り	報告数	定点当り	報告数	定点当り	報告数	定点当り	報告数	定点当り	報告数	定点当り	報告数	定点当り
総数	38	0.66	56	0.97	45	1.25	13	0.36	20	0.56	247	6.86	9	0.25	11	0.31
東部	14	1.17	17	1.42	16	2.29	1	0.14	7	1.00	84	12.00	5	0.71	0	0.00
中部	1	0.25	1	0.25	0	0.00	0	0.00	1	0.33	15	5.00	0	0.00	1	0.33
南部	2	0.40	4	0.80	1	0.33	0	0.00	1	0.33	18	6.00	1	0.33	0	0.00
豊肥	0	0.00	2	0.40	0	0.00	0	0.00	0	0.00	1	0.33	0	0.00	0	0.00
西部	2	0.40	8	1.60	0	0.00	0	0.00	0	0.00	3	1.00	3	1.00	0	0.00
北部	1	0.10	11	1.10	4	0.67	1	0.17	0	0.00	27	4.50	0	0.00	0	0.00
大分市	18	1.06	13	0.76	24	2.18	11	1.00	11	1.00	99	9.00	0	0.00	10	0.91

大分県	伝染性紅斑		突発性発疹		ヘルパンギーナ		流行性耳下腺炎		急性出血性結膜炎		流行性角結膜炎	
	報告数	定点当り	報告数	定点当り	報告数	定点当り	報告数	定点当り	報告数	定点当り	報告数	定点当り
総数	0	0.00	10	0.28	56	1.56	0	0.00	0	0.00	1	0.20
東部	0	0.00	5	0.71	11	1.57	0	0.00	0	0.00	0	0.00
中部	0	0.00	0	0.00	1	0.33	0	0.00	0	0.00	0	0.00
南部	0	0.00	1	0.33	1	0.33	0	0.00	0	0.00	0	0.00
豊肥	0	0.00	0	0.00	0	0.00	0	0.00	0	0.00	0	0.00
西部	0	0.00	0	0.00	0	0.00	0	0.00	0	0.00	0	0.00
北部	0	0.00	0	0.00	15	2.50	0	0.00	0	0.00	0	0.00
大分市	0	0.00	4	0.36	28	2.55	0	0.00	0	0.00	1	0.33

(全数報告) 20週	麻しん 報告数	風しん 報告数	百日咳 報告数
総数	0	0	0
東部	0	0	0
中部	0	0	0
南部	0	0	0
豊肥	0	0	0
西部	0	0	0
北部	0	0	0
大分市	0	0	0

大分県	細菌性髄膜炎		無菌性髄膜炎		マイコプラズマ肺炎		クラミジア肺炎		感染性胃腸炎(ロタウイルス)		マイコプラズマ肺炎(小児科)県独自	
	報告数	定点当り	報告数	定点当り	報告数	定点当り	報告数	定点当り	報告数	定点当り	報告数	定点当り
総数	0	0.00	1	0.09	4	0.36	0	0.00	0	0.00	4	0.11
東部	0	0.00	0	0.00	4	2.00	0	0.00	0	0.00	4	0.50
中部	0	0.00	1	0.50	0	0.00	0	0.00	0	0.00	0	0.00
南部	0	0.00	0	0.00	0	0.00	0	0.00	0	0.00	0	0.00
豊肥	0	0.00	0	0.00	0	0.00	0	0.00	0	0.00	0	0.00
西部	0	0.00	0	0.00	0	0.00	0	0.00	0	0.00	0	0.00
北部	0	0.00	0	0.00	0	0.00	0	0.00	0	0.00	0	0.00
大分市	0	0.00	0	0.00	0	0.00	0	0.00	0	0.00	0	0.00

(全数報告) 21週	麻しん 報告数	風しん 報告数	百日咳 報告数
総数	0	0	0
東部	0	0	0
中部	0	0	0
南部	0	0	0
豊肥	0	0	0
西部	0	0	0
北部	0	0	0
大分市	0	0	0

報告数・定点当り報告数、疾病・保健所・性別(女)

2023年21週(05月22日～05月28日)

大分県	インフルエンザ		COVID-19		RSウイルス感染症		咽頭結膜熱		A群溶血性レンサ球菌咽頭炎		感染性胃腸炎		水痘		手足口病	
	報告数	定点当り	報告数	定点当り	報告数	定点当り	報告数	定点当り	報告数	定点当り	報告数	定点当り	報告数	定点当り	報告数	定点当り
総数	46	0.79	78	1.34	33	0.92	12	0.33	13	0.36	221	6.14	10	0.28	12	0.33
東部	16	1.33	24	2.00	9	1.29	2	0.29	0	0.00	63	9.00	5	0.71	0	0.00
中部	3	0.75	3	0.75	2	0.67	0	0.00	0	0.00	7	2.33	0	0.00	0	0.00
南部	2	0.40	2	0.40	0	0.00	1	0.33	4	1.33	15	5.00	0	0.00	3	1.00
豊肥	0	0.00	1	0.20	0	0.00	0	0.00	0	0.00	3	1.00	0	0.00	0	0.00
西部	7	1.40	7	1.40	0	0.00	0	0.00	0	0.00	5	1.67	3	1.00	0	0.00
北部	4	0.40	13	1.30	1	0.17	0	0.00	0	0.00	22	3.67	0	0.00	2	0.33
大分市	14	0.82	28	1.65	21	1.91	9	0.82	9	0.82	106	9.64	2	0.18	7	0.64

大分県	伝染性紅斑		突発性発疹		ヘルパンギーナ		流行性耳下腺炎		急性出血性結膜炎		流行性角結膜炎	
	報告数	定点当り	報告数	定点当り	報告数	定点当り	報告数	定点当り	報告数	定点当り	報告数	定点当り
総数	0	0.00	13	0.36	56	1.56	0	0.00	0	0.00	0	0.00
東部	0	0.00	3	0.43	10	1.43	0	0.00	0	0.00	0	0.00
中部	0	0.00	1	0.33	0	0.00	0	0.00	0	0.00	0	0.00
南部	0	0.00	2	0.67	0	0.00	0	0.00	0	0.00	0	0.00
豊肥	0	0.00	0	0.00	0	0.00	0	0.00	0	0.00	0	0.00
西部	0	0.00	1	0.33	1	0.33	0	0.00	0	0.00	0	0.00
北部	0	0.00	2	0.33	11	1.83	0	0.00	0	0.00	0	0.00
大分市	0	0.00	4	0.36	34	3.09	0	0.00	0	0.00	0	0.00

(全数報告) 20週	麻しん 報告数	風しん 報告数	百日咳 報告数
総数	0	0	0
東部	0	0	0
中部	0	0	0
南部	0	0	0
豊肥	0	0	0
西部	0	0	0
北部	0	0	0
大分市	0	0	0

大分県	細菌性髄膜炎		無菌性髄膜炎		マイコプラズマ肺炎		クラミジア肺炎		感染性胃腸炎(ロタウイルス)		マイコプラズマ肺炎(小児科)県独自	
	報告数	定点当り	報告数	定点当り	報告数	定点当り	報告数	定点当り	報告数	定点当り	報告数	定点当り
総数	0	0.00	0	0.00	1	0.09	0	0.00	0	0.00	1	0.03
東部	0	0.00	0	0.00	1	0.50	0	0.00	0	0.00	1	0.13
中部	0	0.00	0	0.00	0	0.00	0	0.00	0	0.00	0	0.00
南部	0	0.00	0	0.00	0	0.00	0	0.00	0	0.00	0	0.00
豊肥	0	0.00	0	0.00	0	0.00	0	0.00	0	0.00	0	0.00
西部	0	0.00	0	0.00	0	0.00	0	0.00	0	0.00	0	0.00
北部	0	0.00	0	0.00	0	0.00	0	0.00	0	0.00	0	0.00
大分市	0	0.00	0	0.00	0	0.00	0	0.00	0	0.00	0	0.00

(全数報告) 21週	麻しん 報告数	風しん 報告数	百日咳 報告数
総数	0	0	0
東部	0	0	0
中部	0	0	0
南部	0	0	0
豊肥	0	0	0
西部	0	0	0
北部	0	0	0
大分市	0	0	0

報告数・定点当り報告数、性・年齢階級・疾患別(その1)

2023年21週(05月22日～05月28日)

大分県 (男女合計)	疾患1～15 (疾患16～20)	総数	～5ヶ月 (0歳)	～11ヶ月 (1-4)	1歳 (5-9)	2歳 (10-14)	3歳 (15-19)	4歳 (20-24)	5歳 (25-29)	6歳 (30-34)	7歳 (35-39)	8歳 (40-44)
1.インフルエンザ	報告数	84	0	1	2	2	8	3	16	13	6	3
	定点当り報告数	1.45	0.00	0.02	0.03	0.03	0.14	0.05	0.28	0.22	0.10	0.05
2.COVID-19	報告数	134	3	2	4	2	2	1	2	3	5	2
	定点当り報告数	2.31	0.05	0.03	0.07	0.03	0.03	0.02	0.03	0.05	0.09	0.03
3.RSウイルス感染症	報告数	78	12	18	23	16	6	2	0	1	0	0
	定点当り報告数	2.17	0.33	0.50	0.64	0.44	0.17	0.06	0.00	0.03	0.00	0.00
4.咽頭結膜熱	報告数	25	0	1	16	3	3	0	0	1	1	0
	定点当り報告数	0.69	0.00	0.03	0.44	0.08	0.08	0.00	0.00	0.03	0.03	0.00
5.A群溶血性レンサ球菌咽頭炎	報告数	33	0	0	2	2	3	8	7	4	5	0
	定点当り報告数	0.92	0.00	0.00	0.06	0.06	0.08	0.22	0.19	0.11	0.14	0.00
6.感染性胃腸炎	報告数	468	6	20	48	65	50	50	60	34	26	20
	定点当り報告数	13.00	0.17	0.56	1.33	1.81	1.39	1.39	1.67	0.94	0.72	0.56
7.水痘	報告数	19	0	0	1	1	2	1	1	3	1	3
	定点当り報告数	0.53	0.00	0.00	0.03	0.03	0.06	0.03	0.03	0.08	0.03	0.08
8.手足口病	報告数	23	0	1	10	4	3	2	2	1	0	0
	定点当り報告数	0.64	0.00	0.03	0.28	0.11	0.08	0.06	0.06	0.03	0.00	0.00
9.伝染性紅斑	報告数	0	0	0	0	0	0	0	0	0	0	0
	定点当り報告数	0.00	0.00	0.00	0.00	0.00	0.00	0.00	0.00	0.00	0.00	0.00
10.突発性発疹	報告数	23	0	7	12	1	3	0	0	0	0	0
	定点当り報告数	0.64	0.00	0.19	0.33	0.03	0.08	0.00	0.00	0.00	0.00	0.00
11.ヘルパンギーナ	報告数	112	0	16	22	26	14	15	11	3	2	2
	定点当り報告数	3.11	0.00	0.44	0.61	0.72	0.39	0.42	0.31	0.08	0.06	0.06
12.流行性耳下腺炎	報告数	0	0	0	0	0	0	0	0	0	0	0
	定点当り報告数	0.00	0.00	0.00	0.00	0.00	0.00	0.00	0.00	0.00	0.00	0.00
13.マイコプラズマ肺炎(小児科)	報告数	5	0	0	4	0	0	0	0	0	0	0
	定点当り報告数	0.14	0.00	0.00	0.11	0.00	0.00	0.00	0.00	0.00	0.00	0.00
14.急性出血性結膜炎	報告数	0	0	0	0	0	0	0	0	0	0	0
	定点当り報告数	0.00	0.00	0.00	0.00	0.00	0.00	0.00	0.00	0.00	0.00	0.00
15.流行性角結膜炎	報告数	1	0	0	0	0	0	0	0	0	0	0
	定点当り報告数	0.20	0.00	0.00	0.00	0.00	0.00	0.00	0.00	0.00	0.00	0.00
16.細菌性髄膜炎	報告数	0	0	0	0	0	0	0	0	0	0	0
	定点当り報告数	0.00	0.00	0.00	0.00	0.00	0.00	0.00	0.00	0.00	0.00	0.00
17.無菌性髄膜炎	報告数	1	0	0	0	0	0	0	0	0	0	0
	定点当り報告数	0.09	0.00	0.00	0.00	0.00	0.00	0.00	0.00	0.00	0.00	0.00
18.マイコプラズマ肺炎	報告数	5	0	4	0	1	0	0	0	0	0	0
	定点当り報告数	0.45	0.00	0.36	0.00	0.09	0.00	0.00	0.00	0.00	0.00	0.00
19.クラミジア肺炎	報告数	0	0	0	0	0	0	0	0	0	0	0
	定点当り報告数	0.00	0.00	0.00	0.00	0.00	0.00	0.00	0.00	0.00	0.00	0.00
20.感染性胃腸炎(ロタウイルス)	報告数	0	0	0	0	0	0	0	0	0	0	0
	定点当り報告数	0.00	0.00	0.00	0.00	0.00	0.00	0.00	0.00	0.00	0.00	0.00

報告数・定点当り報告数、性・年齢階級・疾患別(その2)

2023年21週(05月22日～05月28日)

大分県 (男女合計)	疾患1～15 (疾患16～20)	9歳 (45-49)	10～14 (50-54)	15～19 (55-59)	20～29 (60-64)	30～39 (65-69)	40～49 70歳-	50～59	60～69	70～79	80歳～
1.インフルエンザ	報告数	7	12	4	1	4	1	0	1	0	0
	定点当り報告数	0.12	0.21	0.07	0.02	0.07	0.02	0.00	0.02	0.00	0.00
2.COVID-19	報告数	8	26	8	14	9	11	12	7	9	4
	定点当り報告数	0.14	0.45	0.14	0.24	0.16	0.19	0.21	0.12	0.16	0.07
3.RSウイルス感染症	報告数	0	0	0	0	0	0	0	0	0	0
	定点当り報告数	0.00	0.00	0.00	0.00	0.00	0.00	0.00	0.00	0.00	0.00
4.咽頭結膜熱	報告数	0	0	0	0	0	0	0	0	0	0
	定点当り報告数	0.00	0.00	0.00	0.00	0.00	0.00	0.00	0.00	0.00	0.00
5.A群溶血性レンサ球菌咽頭炎	報告数	1	0	0	1	0	0	0	0	0	0
	定点当り報告数	0.03	0.00	0.00	0.03	0.00	0.00	0.00	0.00	0.00	0.00
6.感染性胃腸炎	報告数	17	44	5	23	0	0	0	0	0	0
	定点当り報告数	0.47	1.22	0.14	0.64	0.00	0.00	0.00	0.00	0.00	0.00
7.水痘	報告数	1	4	0	1	0	0	0	0	0	0
	定点当り報告数	0.03	0.11	0.00	0.03	0.00	0.00	0.00	0.00	0.00	0.00
8.手足口病	報告数	0	0	0	0	0	0	0	0	0	0
	定点当り報告数	0.00	0.00	0.00	0.00	0.00	0.00	0.00	0.00	0.00	0.00
9.伝染性紅斑	報告数	0	0	0	0	0	0	0	0	0	0
	定点当り報告数	0.00	0.00	0.00	0.00	0.00	0.00	0.00	0.00	0.00	0.00
10.突発性発疹	報告数	0	0	0	0	0	0	0	0	0	0
	定点当り報告数	0.00	0.00	0.00	0.00	0.00	0.00	0.00	0.00	0.00	0.00
11.ヘルパンギーナ	報告数	1	0	0	0	0	0	0	0	0	0
	定点当り報告数	0.03	0.00	0.00	0.00	0.00	0.00	0.00	0.00	0.00	0.00
12.流行性耳下腺炎	報告数	0	0	0	0	0	0	0	0	0	0
	定点当り報告数	0.00	0.00	0.00	0.00	0.00	0.00	0.00	0.00	0.00	0.00
13.マイコプラズマ肺炎(小児科)	報告数	0	1	0	0	0	0	0	0	0	0
	定点当り報告数	0.00	0.03	0.00	0.00	0.00	0.00	0.00	0.00	0.00	0.00
14.急性出血性結膜炎	報告数	0	0	0	0	0	0	0	0	0	0
	定点当り報告数	0.00	0.00	0.00	0.00	0.00	0.00	0.00	0.00	0.00	0.00
15.流行性角結膜炎	報告数	0	1	0	0	0	0	0	0	0	0
	定点当り報告数	0.00	0.20	0.00	0.00	0.00	0.00	0.00	0.00	0.00	0.00
16.細菌性髄膜炎	報告数	0	0	0	0	0	0	0	0	0	0
	定点当り報告数	0.00	0.00	0.00	0.00	0.00	0.00	0.00	0.00	0.00	0.00
17.無菌性髄膜炎	報告数	0	0	0	0	0	1	0	0	0	0
	定点当り報告数	0.00	0.00	0.00	0.00	0.00	0.09	0.00	0.00	0.00	0.00
18.マイコプラズマ肺炎	報告数	0	0	0	0	0	0	0	0	0	0
	定点当り報告数	0.00	0.00	0.00	0.00	0.00	0.00	0.00	0.00	0.00	0.00
19.クラミジア肺炎	報告数	0	0	0	0	0	0	0	0	0	0
	定点当り報告数	0.00	0.00	0.00	0.00	0.00	0.00	0.00	0.00	0.00	0.00
20.感染性胃腸炎(ロタウイルス)	報告数	0	0	0	0	0	0	0	0	0	0
	定点当り報告数	0.00	0.00	0.00	0.00	0.00	0.00	0.00	0.00	0.00	0.00

5週間推移表
2023年21週(05月22日～05月28日)

大分県 (男女合計)		合計	5週前	4週前	3週前	2週前	1週前	今週
1.インフルエンザ	報告数	546	133	90	46	94	99	84
	定点当り報告数	1.57	2.29	1.55	0.79	1.62	1.71	1.45
2.COVID-19	報告数	434	0	0	0	139	161	134
	定点当り報告数	2.50	0.00	0.00	0.00	2.40	2.78	2.31
3.RSウイルス感染症	報告数	304	20	36	58	52	60	78
	定点当り報告数	1.41	0.56	1.00	1.61	1.44	1.67	2.17
4.咽頭結膜熱	報告数	87	3	11	17	18	13	25
	定点当り報告数	0.40	0.08	0.31	0.47	0.50	0.36	0.69
5.A群溶血性レンサ球菌咽頭炎	報告数	223	29	47	32	39	43	33
	定点当り報告数	1.03	0.81	1.31	0.89	1.08	1.19	0.92
6.感染性胃腸炎	報告数	2,565	416	452	358	416	455	468
	定点当り報告数	11.88	11.56	12.56	9.94	11.56	12.64	13.00
7.水痘	報告数	61	4	13	7	12	6	19
	定点当り報告数	0.28	0.11	0.36	0.19	0.33	0.17	0.53
8.手足口病	報告数	53	3	3	8	7	9	23
	定点当り報告数	0.24	0.08	0.08	0.22	0.19	0.25	0.64
9.伝染性紅斑	報告数	3	1	0	0	0	2	0
	定点当り報告数	0.02	0.03	0.00	0.00	0.00	0.06	0.00
10.突発性発疹	報告数	110	24	13	13	19	18	23
	定点当り報告数	0.51	0.67	0.36	0.36	0.53	0.50	0.64
11.ヘルパンギーナ	報告数	231	9	6	13	30	61	112
	定点当り報告数	1.07	0.25	0.17	0.36	0.83	1.69	3.11
12.流行性耳下腺炎	報告数	5	2	1	0	2	0	0
	定点当り報告数	0.03	0.06	0.03	0.00	0.06	0.00	0.00
13.マイコプラズマ肺炎(小児科)	報告数	4	0	0	0	0	4	0
	定点当り報告数	0.02	0.00	0.00	0.00	0.00	0.11	0.00
14.急性出血性結膜炎	報告数	9	0	0	4	4	0	1
	定点当り報告数	0.30	0.00	0.00	0.80	0.80	0.00	0.20
15.流行性角結膜炎	報告数	15	0	3	0	1	6	5
	定点当り報告数	0.24	0.00	0.08	0.00	0.03	1.20	0.14
16.細菌性髄膜炎	報告数	1	0	0	0	0	1	0
	定点当り報告数	0.02	0.00	0.00	0.00	0.00	0.09	0.00
17.無菌性髄膜炎	報告数	1	0	0	0	0	0	1
	定点当り報告数	0.02	0.00	0.00	0.00	0.00	0.00	0.09
18.マイコプラズマ肺炎	報告数	16	0	3	0	3	5	5
	定点当り報告数	0.24	0.00	0.27	0.00	0.27	0.45	0.45
19.クラミジア肺炎	報告数	0	0	0	0	0	0	0
	定点当り報告数	0.00	0.00	0.00	0.00	0.00	0.00	0.00
20.感染性胃腸炎(ロタウイルス)	報告数	0	0	0	0	0	0	0
	定点当り報告数	0.00	0.00	0.00	0.00	0.00	0.00	0.00