

大分県感染症発生動向調査（週報）

<2023年26週(06月26日～07月02日)>

【コメント】

- COVID-19（新型コロナウイルス感染症）の患者数が大分市、南部管内で多く報告されており、県内で増加傾向にあります
- 感染性胃腸炎の患者数は減少しています
- RSウイルス感染症及びヘルパンギーナの患者数が、先週に引続き多く報告されており、県内で流行しています
- インフルエンザの患者数が北部管内で多く報告されています
- 様々な感染症の患者が報告されていますので、石鹸での手洗いの励行など、感染予防対策を心掛けてください

【全数報告】

- 二類感染症： 結核 5件
- | | |
|-----|--------------------|
| 東部 | 1件（患者1） |
| 北部 | 1件（患者1） |
| 大分市 | 3件（患者1、無症状病原体保有者2） |
- 三類感染症： 腸管出血性大腸菌感染症
- | | |
|----|----|
| 西部 | 1件 |
|----|----|

麻 し ん： 報告なし

風 し ん： 報告なし

百 日 咳： 報告なし

【定点報告：報告の多い感染症順】（ ）内は定点当りの報告数

- 1 COVID-19（新型コロナウイルス感染症）
大分市(9.71)、南部(8.00)、東部(5.58)
- 2 感染性胃腸炎
大分市(15.91)、東部(11.00)、北部(4.00)
- 3 RSウイルス感染症
大分市(15.82)、東部(6.71)、北部(5.00)
- 4 ヘルパンギーナ
南部(13.00)、中部(8.00)、大分市(7.27)
- 5 インフルエンザ
北部(6.90)、大分市(1.76)、東部・中部(0.50)

*あなたの街の感染症情報（大分県）

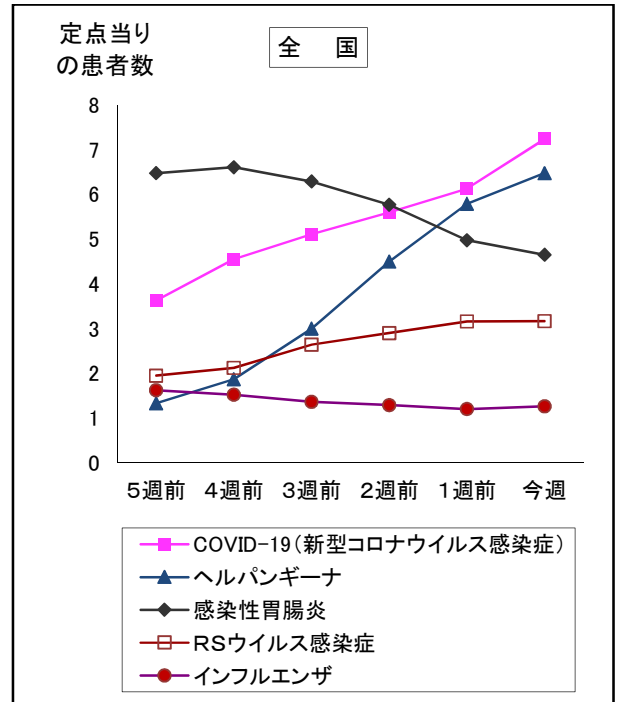
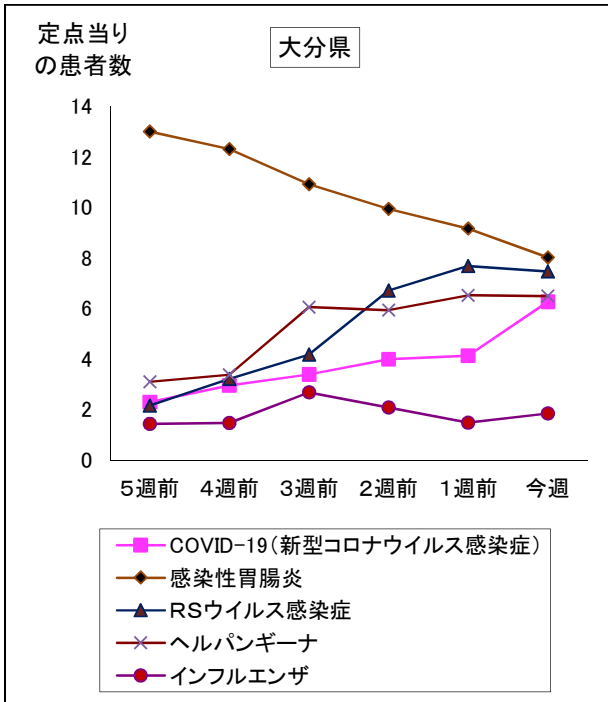
<<https://www.pref.oita.jp/soshiki/12380/kansen.html>>

*国立感染症研究所感染症情報センターホームページ

<<https://www.niid.go.jp/niid/ja/from-idsc.html>>

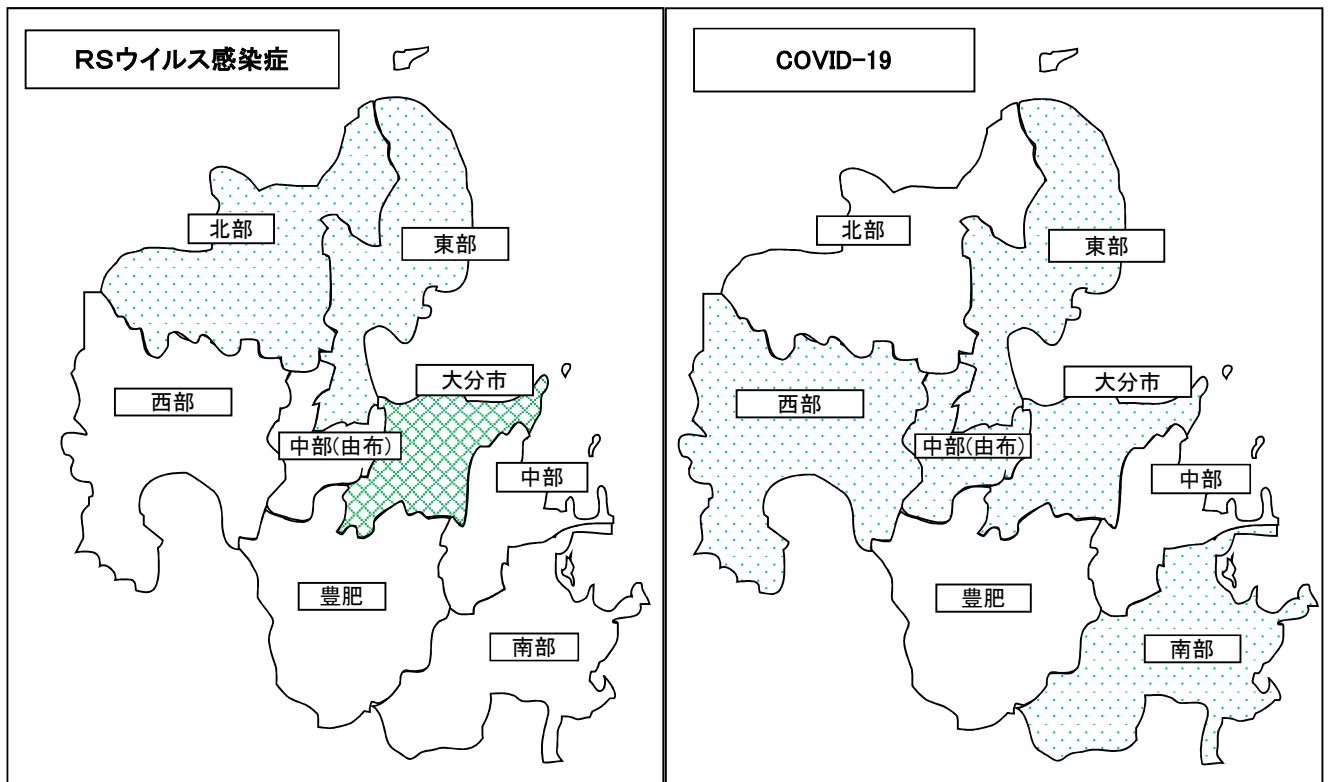
*海外渡航者のための感染症情報（厚生労働省 検疫所）

<<http://www.forth.go.jp/>>



2023年26週(06月26日～07月02日)

大分県				全国			
順位	疾患名	患者数	前週比較	順位	疾患名	患者数	前週比較
1位	COVID-19(新型コロナウイルス感染症)	364	+124	1位	COVID-19(新型コロナウイルス感染症)	35,737	+5,482
2位	感染性胃腸炎	289	-41	2位	ヘルパンギーナ	20,360	+2,184
3位	RSウイルス感染症	269	-8	3位	感染性胃腸炎	14,608	-1,022
4位	ヘルパンギーナ	234	-1	4位	RSウイルス感染症	9,981	+45
5位	インフルエンザ	108	+21	5位	インフルエンザ	6,238	+342



凡例: 0~4.99 5~9.99 10~19.99 20~29.99 30~

報告数・定点当り報告数、疾病・保健所・性別(総数)

2023年26週(06月26日～07月02日)

大分県	インフルエンザ		COVID-19		RSウイルス感染症		咽頭結膜熱		A群溶血性レンサ球菌咽頭炎		感染性胃腸炎		水痘		手足口病	
	報告数	定点当り	報告数	定点当り	報告数	定点当り	報告数	定点当り	報告数	定点当り	報告数	定点当り	報告数	定点当り	報告数	定点当り
総数	108	1.86	364	6.28	269	7.47	18	0.50	37	1.03	289	8.03	11	0.31	53	1.47
東部	6	0.50	67	5.58	47	6.71	0	0.00	11	1.57	77	11.00	3	0.43	11	1.57
中部	2	0.50	17	4.25	7	2.33	0	0.00	0	0.00	6	2.00	0	0.00	1	0.33
南部	1	0.20	40	8.00	6	2.00	0	0.00	1	0.33	6	2.00	0	0.00	8	2.67
豊肥	0	0.00	10	2.00	4	1.33	0	0.00	0	0.00	0	0.00	0	0.00	0	0.00
西部	0	0.00	25	5.00	1	0.33	2	0.67	0	0.00	1	0.33	0	0.00	0	0.00
北部	69	6.90	40	4.00	30	5.00	1	0.17	7	1.17	24	4.00	4	0.67	22	3.67
大分市	30	1.76	165	9.71	174	15.82	15	1.36	18	1.64	175	15.91	4	0.36	11	1.00

大分県	伝染性紅斑		突発性発疹		ヘルパンギーナ		流行性耳下腺炎		急性出血性結膜炎		流行性角結膜炎	
	報告数	定点当り	報告数	定点当り	報告数	定点当り	報告数	定点当り	報告数	定点当り	報告数	定点当り
総数	1	0.03	17	0.47	234	6.50	5	0.14	0	0.00	5	1.00
東部	1	0.14	6	0.86	50	7.14	2	0.29	0	0.00	0	0.00
中部	0	0.00	1	0.33	24	8.00	0	0.00	0	0.00	0	0.00
南部	0	0.00	1	0.33	39	13.00	0	0.00	0	0.00	0	0.00
豊肥	0	0.00	0	0.00	2	0.67	0	0.00	0	0.00	0	0.00
西部	0	0.00	0	0.00	6	2.00	0	0.00	0	0.00	0	0.00
北部	0	0.00	1	0.17	33	5.50	3	0.50	0	0.00	0	0.00
大分市	0	0.00	8	0.73	80	7.27	0	0.00	0	0.00	5	1.67

(全数報告) 25週	麻しん 報告数	風しん 報告数	百日咳 報告数
総数	0	0	0
東部	0	0	0
中部	0	0	0
南部	0	0	0
豊肥	0	0	0
西部	0	0	0
北部	0	0	0
大分市	0	0	0

大分県	細菌性髄膜炎		無菌性髄膜炎		マイコプラズマ肺炎		クラミジア肺炎		感染性胃腸炎(ロタウイルス)		マイコプラズマ肺炎(小児科)県独自	
	報告数	定点当り	報告数	定点当り	報告数	定点当り	報告数	定点当り	報告数	定点当り	報告数	定点当り
総数	0	0.00	0	0.00	4	0.36	0	0.00	0	0.00	3	0.08
東部	0	0.00	0	0.00	3	1.50	0	0.00	0	0.00	3	0.38
中部	0	0.00	0	0.00	0	0.00	0	0.00	0	0.00	0	0.00
南部	0	0.00	0	0.00	0	0.00	0	0.00	0	0.00	0	0.00
豊肥	0	0.00	0	0.00	0	0.00	0	0.00	0	0.00	0	0.00
西部	0	0.00	0	0.00	1	1.00	0	0.00	0	0.00	0	0.00
北部	0	0.00	0	0.00	0	0.00	0	0.00	0	0.00	0	0.00
大分市	0	0.00	0	0.00	0	0.00	0	0.00	0	0.00	0	0.00

(全数報告) 26週	麻しん 報告数	風しん 報告数	百日咳 報告数
総数	0	0	0
東部	0	0	0
中部	0	0	0
南部	0	0	0
豊肥	0	0	0
西部	0	0	0
北部	0	0	0
大分市	0	0	0

報告数・定点当り報告数、疾病・保健所・性別(男)

2023年26週(06月26日～07月02日)

大分県	インフルエンザ		COVID-19		RSウイルス感染症		咽頭結膜熱		A群溶血性レンサ球菌咽頭炎		感染性胃腸炎		水痘		手足口病	
	報告数	定点当り	報告数	定点当り	報告数	定点当り	報告数	定点当り	報告数	定点当り	報告数	定点当り	報告数	定点当り	報告数	定点当り
総数	59	1.02	163	2.81	141	3.92	11	0.31	24	0.67	165	4.58	5	0.14	27	0.75
東部	2	0.17	27	2.25	22	3.14	0	0.00	6	0.86	46	6.57	2	0.29	4	0.57
中部	1	0.25	8	2.00	5	1.67	0	0.00	0	0.00	3	1.00	0	0.00	1	0.33
南部	0	0.00	20	4.00	2	0.67	0	0.00	0	0.00	4	1.33	0	0.00	5	1.67
豊肥	0	0.00	5	1.00	3	1.00	0	0.00	0	0.00	0	0.00	0	0.00	0	0.00
西部	0	0.00	11	2.20	0	0.00	1	0.33	0	0.00	0	0.00	0	0.00	0	0.00
北部	37	3.70	20	2.00	20	3.33	1	0.17	3	0.50	12	2.00	2	0.33	13	2.17
大分市	19	1.12	72	4.24	89	8.09	9	0.82	15	1.36	100	9.09	1	0.09	4	0.36

大分県	伝染性紅斑		突発性発疹		ヘルパンギーナ		流行性耳下腺炎		急性出血性結膜炎		流行性角結膜炎	
	報告数	定点当り	報告数	定点当り	報告数	定点当り	報告数	定点当り	報告数	定点当り	報告数	定点当り
総数	0	0.00	10	0.28	137	3.81	2	0.06	0	0.00	2	0.40
東部	0	0.00	2	0.29	23	3.29	1	0.14	0	0.00	0	0.00
中部	0	0.00	1	0.33	15	5.00	0	0.00	0	0.00	0	0.00
南部	0	0.00	1	0.33	24	8.00	0	0.00	0	0.00	0	0.00
豊肥	0	0.00	0	0.00	2	0.67	0	0.00	0	0.00	0	0.00
西部	0	0.00	0	0.00	1	0.33	0	0.00	0	0.00	0	0.00
北部	0	0.00	1	0.17	22	3.67	1	0.17	0	0.00	0	0.00
大分市	0	0.00	5	0.45	50	4.55	0	0.00	0	0.00	2	0.67

(全数報告) 25週	麻しん 報告数	風しん 報告数	百日咳 報告数
総数	0	0	0
東部	0	0	0
中部	0	0	0
南部	0	0	0
豊肥	0	0	0
西部	0	0	0
北部	0	0	0
大分市	0	0	0

大分県	細菌性髄膜炎		無菌性髄膜炎		マイコプラズマ肺炎		クラミジア肺炎		感染性胃腸炎(ロタウイルス)		マイコプラズマ肺炎(小児科)県独自	
	報告数	定点当り	報告数	定点当り	報告数	定点当り	報告数	定点当り	報告数	定点当り	報告数	定点当り
総数	0	0.00	0	0.00	2	0.18	0	0.00	0	0.00	1	0.03
東部	0	0.00	0	0.00	1	0.50	0	0.00	0	0.00	1	0.13
中部	0	0.00	0	0.00	0	0.00	0	0.00	0	0.00	0	0.00
南部	0	0.00	0	0.00	0	0.00	0	0.00	0	0.00	0	0.00
豊肥	0	0.00	0	0.00	0	0.00	0	0.00	0	0.00	0	0.00
西部	0	0.00	0	0.00	1	1.00	0	0.00	0	0.00	0	0.00
北部	0	0.00	0	0.00	0	0.00	0	0.00	0	0.00	0	0.00
大分市	0	0.00	0	0.00	0	0.00	0	0.00	0	0.00	0	0.00

(全数報告) 26週	麻しん 報告数	風しん 報告数	百日咳 報告数
総数	0	0	0
東部	0	0	0
中部	0	0	0
南部	0	0	0
豊肥	0	0	0
西部	0	0	0
北部	0	0	0
大分市	0	0	0

報告数・定点当り報告数、疾病・保健所・性別(女)

2023年26週(06月26日～07月02日)

大分県	インフルエンザ		COVID-19		RSウイルス感染症		咽頭結膜熱		A群溶血性レンサ球菌咽頭炎		感染性胃腸炎		水痘		手足口病	
	報告数	定点当り	報告数	定点当り	報告数	定点当り	報告数	定点当り	報告数	定点当り	報告数	定点当り	報告数	定点当り	報告数	定点当り
総数	49	0.84	201	3.47	128	3.56	7	0.19	13	0.36	124	3.44	6	0.17	26	0.72
東部	4	0.33	40	3.33	25	3.57	0	0.00	5	0.71	31	4.43	1	0.14	7	1.00
中部	1	0.25	9	2.25	2	0.67	0	0.00	0	0.00	3	1.00	0	0.00	0	0.00
南部	1	0.20	20	4.00	4	1.33	0	0.00	1	0.33	2	0.67	0	0.00	3	1.00
豊肥	0	0.00	5	1.00	1	0.33	0	0.00	0	0.00	0	0.00	0	0.00	0	0.00
西部	0	0.00	14	2.80	1	0.33	1	0.33	0	0.00	1	0.33	0	0.00	0	0.00
北部	32	3.20	20	2.00	10	1.67	0	0.00	4	0.67	12	2.00	2	0.33	9	1.50
大分市	11	0.65	93	5.47	85	7.73	6	0.55	3	0.27	75	6.82	3	0.27	7	0.64

大分県	伝染性紅斑		突発性発疹		ヘルパンギーナ		流行性耳下腺炎		急性出血性結膜炎		流行性角結膜炎	
	報告数	定点当り	報告数	定点当り	報告数	定点当り	報告数	定点当り	報告数	定点当り	報告数	定点当り
総数	1	0.03	7	0.19	97	2.69	3	0.08	0	0.00	3	0.60
東部	1	0.14	4	0.57	27	3.86	1	0.14	0	0.00	0	0.00
中部	0	0.00	0	0.00	9	3.00	0	0.00	0	0.00	0	0.00
南部	0	0.00	0	0.00	15	5.00	0	0.00	0	0.00	0	0.00
豊肥	0	0.00	0	0.00	0	0.00	0	0.00	0	0.00	0	0.00
西部	0	0.00	0	0.00	5	1.67	0	0.00	0	0.00	0	0.00
北部	0	0.00	0	0.00	11	1.83	2	0.33	0	0.00	0	0.00
大分市	0	0.00	3	0.27	30	2.73	0	0.00	0	0.00	3	1.00

(全数報告) 25週	麻しん 報告数	風しん 報告数	百日咳 報告数
総数	0	0	0
東部	0	0	0
中部	0	0	0
南部	0	0	0
豊肥	0	0	0
西部	0	0	0
北部	0	0	0
大分市	0	0	0

大分県	細菌性髄膜炎		無菌性髄膜炎		マイコプラズマ肺炎		クラミジア肺炎		感染性胃腸炎(ロタウイルス)		マイコプラズマ肺炎(小児科)県独自	
	報告数	定点当り	報告数	定点当り	報告数	定点当り	報告数	定点当り	報告数	定点当り	報告数	定点当り
総数	0	0.00	0	0.00	2	0.18	0	0.00	0	0.00	2	0.06
東部	0	0.00	0	0.00	2	1.00	0	0.00	0	0.00	2	0.25
中部	0	0.00	0	0.00	0	0.00	0	0.00	0	0.00	0	0.00
南部	0	0.00	0	0.00	0	0.00	0	0.00	0	0.00	0	0.00
豊肥	0	0.00	0	0.00	0	0.00	0	0.00	0	0.00	0	0.00
西部	0	0.00	0	0.00	0	0.00	0	0.00	0	0.00	0	0.00
北部	0	0.00	0	0.00	0	0.00	0	0.00	0	0.00	0	0.00
大分市	0	0.00	0	0.00	0	0.00	0	0.00	0	0.00	0	0.00

(全数報告) 26週	麻しん 報告数	風しん 報告数	百日咳 報告数
総数	0	0	0
東部	0	0	0
中部	0	0	0
南部	0	0	0
豊肥	0	0	0
西部	0	0	0
北部	0	0	0
大分市	0	0	0

報告数・定点当り報告数、性・年齢階級・疾患別(その1)

2023年26週(06月26日～07月02日)

大分県 (男女合計)	疾患1～15 (疾患16～20)	総数	～5ヶ月 (0歳)	～11ヶ月 (1-4)	1歳 (5-9)	2歳 (10-14)	3歳 (15-19)	4歳 (20-24)	5歳 (25-29)	6歳 (30-34)	7歳 (35-39)	8歳 (40-44)
1.インフルエンザ	報告数	108	0	1	3	4	8	8	13	7	17	11
	定点当り報告数	1.86	0.00	0.02	0.05	0.07	0.14	0.14	0.22	0.12	0.29	0.19
2.COVID-19	報告数	364	5	9	10	4	7	5	4	6	13	16
	定点当り報告数	6.28	0.09	0.16	0.17	0.07	0.12	0.09	0.07	0.10	0.22	0.28
3.RSウイルス感染症	報告数	269	34	28	93	62	26	16	6	2	1	1
	定点当り報告数	7.47	0.94	0.78	2.58	1.72	0.72	0.44	0.17	0.06	0.03	0.03
4.咽頭結膜熱	報告数	18	0	2	6	2	3	1	0	1	2	1
	定点当り報告数	0.50	0.00	0.06	0.17	0.06	0.08	0.03	0.00	0.03	0.06	0.03
5.A群溶血性レンサ球菌咽頭炎	報告数	37	0	1	0	2	2	3	6	7	2	4
	定点当り報告数	1.03	0.00	0.03	0.00	0.06	0.06	0.08	0.17	0.19	0.06	0.11
6.感染性胃腸炎	報告数	289	7	16	54	43	32	32	19	21	17	13
	定点当り報告数	8.03	0.19	0.44	1.50	1.19	0.89	0.89	0.53	0.58	0.47	0.36
7.水痘	報告数	11	0	1	2	0	0	1	1	0	1	1
	定点当り報告数	0.31	0.00	0.03	0.06	0.00	0.00	0.03	0.03	0.00	0.03	0.03
8.手足口病	報告数	53	0	3	10	10	13	7	7	1	0	0
	定点当り報告数	1.47	0.00	0.08	0.28	0.28	0.36	0.19	0.19	0.03	0.00	0.00
9.伝染性紅斑	報告数	1	0	0	0	0	0	0	0	0	0	0
	定点当り報告数	0.03	0.00	0.00	0.00	0.00	0.00	0.00	0.00	0.00	0.00	0.00
10.突発性発疹	報告数	17	0	3	9	3	2	0	0	0	0	0
	定点当り報告数	0.47	0.00	0.08	0.25	0.08	0.06	0.00	0.00	0.00	0.00	0.00
11.ヘルパンギーナ	報告数	234	1	14	52	40	36	23	30	17	9	7
	定点当り報告数	6.50	0.03	0.39	1.44	1.11	1.00	0.64	0.83	0.47	0.25	0.19
12.流行性耳下腺炎	報告数	5	1	2	0	0	0	0	0	0	0	0
	定点当り報告数	0.14	0.03	0.06	0.00	0.00	0.00	0.00	0.00	0.00	0.00	0.00
13.マイコプラズマ肺炎(小児科)	報告数	3	0	0	1	1	0	0	0	0	1	0
	定点当り報告数	0.08	0.00	0.00	0.03	0.03	0.00	0.00	0.00	0.00	0.03	0.00
14.急性出血性結膜炎	報告数	0	0	0	0	0	0	0	0	0	0	0
	定点当り報告数	0.00	0.00	0.00	0.00	0.00	0.00	0.00	0.00	0.00	0.00	0.00
15.流行性角結膜炎	報告数	5	0	0	0	0	0	1	0	0	0	0
	定点当り報告数	1.00	0.00	0.00	0.00	0.00	0.00	0.20	0.00	0.00	0.00	0.00
16.細菌性髄膜炎	報告数	0	0	0	0	0	0	0	0	0	0	0
	定点当り報告数	0.00	0.00	0.00	0.00	0.00	0.00	0.00	0.00	0.00	0.00	0.00
17.無菌性髄膜炎	報告数	0	0	0	0	0	0	0	0	0	0	0
	定点当り報告数	0.00	0.00	0.00	0.00	0.00	0.00	0.00	0.00	0.00	0.00	0.00
18.マイコプラズマ肺炎	報告数	4	0	3	1	0	0	0	0	0	0	0
	定点当り報告数	0.36	0.00	0.27	0.09	0.00	0.00	0.00	0.00	0.00	0.00	0.00
19.クラミジア肺炎	報告数	0	0	0	0	0	0	0	0	0	0	0
	定点当り報告数	0.00	0.00	0.00	0.00	0.00	0.00	0.00	0.00	0.00	0.00	0.00
20.感染性胃腸炎(ロタウイルス)	報告数	0	0	0	0	0	0	0	0	0	0	0
	定点当り報告数	0.00	0.00	0.00	0.00	0.00	0.00	0.00	0.00	0.00	0.00	0.00

報告数・定点当り報告数、性・年齢階級・疾患別(その2)

2023年26週(06月26日～07月02日)

大分県 (男女合計)	疾患1～15 (疾患16～20)	9歳 (45-49)	10～14 (50-54)	15～19 (55-59)	20～29 (60-64)	30～39 (65-69)	40～49 70歳-	50～59	60～69	70～79	80歳～
1.インフルエンザ	報告数	6	15	1	2	4	3	4	1	0	0
	定点当り報告数	0.10	0.26	0.02	0.03	0.07	0.05	0.07	0.02	0.00	0.00
2.COVID-19	報告数	12	82	30	27	25	29	38	22	17	3
	定点当り報告数	0.21	1.41	0.52	0.47	0.43	0.50	0.66	0.38	0.29	0.05
3.RSウイルス感染症	報告数	0	0	0	0	0	0	0	0	0	0
	定点当り報告数	0.00	0.00	0.00	0.00	0.00	0.00	0.00	0.00	0.00	0.00
4.咽頭結膜熱	報告数	0	0	0	0	0	0	0	0	0	0
	定点当り報告数	0.00	0.00	0.00	0.00	0.00	0.00	0.00	0.00	0.00	0.00
5.A群溶血性レンサ球菌咽頭炎	報告数	2	7	1	0	0	0	0	0	0	0
	定点当り報告数	0.06	0.19	0.03	0.00	0.00	0.00	0.00	0.00	0.00	0.00
6.感染性胃腸炎	報告数	11	23	1	0	0	0	0	0	0	0
	定点当り報告数	0.31	0.64	0.03	0.00	0.00	0.00	0.00	0.00	0.00	0.00
7.水痘	報告数	1	2	1	0	0	0	0	0	0	0
	定点当り報告数	0.03	0.06	0.03	0.00	0.00	0.00	0.00	0.00	0.00	0.00
8.手足口病	報告数	0	2	0	0	0	0	0	0	0	0
	定点当り報告数	0.00	0.06	0.00	0.00	0.00	0.00	0.00	0.00	0.00	0.00
9.伝染性紅斑	報告数	0	0	1	0	0	0	0	0	0	0
	定点当り報告数	0.00	0.00	0.03	0.00	0.00	0.00	0.00	0.00	0.00	0.00
10.突発性発疹	報告数	0	0	0	0	0	0	0	0	0	0
	定点当り報告数	0.00	0.00	0.00	0.00	0.00	0.00	0.00	0.00	0.00	0.00
11.ヘルパンギーナ	報告数	4	0	1	0	0	0	0	0	0	0
	定点当り報告数	0.11	0.00	0.03	0.00	0.00	0.00	0.00	0.00	0.00	0.00
12.流行性耳下腺炎	報告数	0	2	0	0	0	0	0	0	0	0
	定点当り報告数	0.00	0.06	0.00	0.00	0.00	0.00	0.00	0.00	0.00	0.00
13.マイコプラズマ肺炎(小児科)	報告数	0	0	0	0	0	0	0	0	0	0
	定点当り報告数	0.00	0.00	0.00	0.00	0.00	0.00	0.00	0.00	0.00	0.00
14.急性出血性結膜炎	報告数	0	0	0	0	0	0	0	0	0	0
	定点当り報告数	0.00	0.00	0.00	0.00	0.00	0.00	0.00	0.00	0.00	0.00
15.流行性角結膜炎	報告数	0	0	0	1	1	1	0	0	1	0
	定点当り報告数	0.00	0.00	0.00	0.20	0.20	0.20	0.00	0.00	0.20	0.00
16.細菌性髄膜炎	報告数	0	0	0	0	0	0	0	0	0	0
	定点当り報告数	0.00	0.00	0.00	0.00	0.00	0.00	0.00	0.00	0.00	0.00
17.無菌性髄膜炎	報告数	0	0	0	0	0	0	0	0	0	0
	定点当り報告数	0.00	0.00	0.00	0.00	0.00	0.00	0.00	0.00	0.00	0.00
18.マイコプラズマ肺炎	報告数	0	0	0	0	0	0	0	0	0	0
	定点当り報告数	0.00	0.00	0.00	0.00	0.00	0.00	0.00	0.00	0.00	0.00
19.クラミジア肺炎	報告数	0	0	0	0	0	0	0	0	0	0
	定点当り報告数	0.00	0.00	0.00	0.00	0.00	0.00	0.00	0.00	0.00	0.00
20.感染性胃腸炎(ロタウイルス)	報告数	0	0	0	0	0	0	0	0	0	0
	定点当り報告数	0.00	0.00	0.00	0.00	0.00	0.00	0.00	0.00	0.00	0.00

5週間推移表
2023年26週(06月26日～07月02日)

大分県 (男女合計)		合計	5週前	4週前	3週前	2週前	1週前	今週
1.インフルエンザ	報告数	643	84	86	156	122	87	108
	定点当り報告数	1.85	1.45	1.48	2.69	2.10	1.50	1.86
2.COVID-19	報告数	1,339	134	172	197	232	240	364
	定点当り報告数	3.85	2.31	2.97	3.40	4.00	4.14	6.28
3.RSウイルス感染症	報告数	1,133	78	116	151	242	277	269
	定点当り報告数	5.24	2.17	3.22	4.19	6.72	7.69	7.47
4.咽頭結膜熱	報告数	136	25	23	20	17	33	18
	定点当り報告数	0.63	0.69	0.64	0.56	0.47	0.92	0.50
5.A群溶血性レンサ球菌咽頭炎	報告数	238	33	51	43	36	38	37
	定点当り報告数	1.10	0.92	1.42	1.19	1.00	1.06	1.03
6.感染性胃腸炎	報告数	2,281	468	443	393	358	330	289
	定点当り報告数	10.56	13.00	12.31	10.92	9.94	9.17	8.03
7.水痘	報告数	73	19	5	7	22	9	11
	定点当り報告数	0.34	0.53	0.14	0.19	0.61	0.25	0.31
8.手足口病	報告数	280	23	25	53	69	57	53
	定点当り報告数	1.30	0.64	0.69	1.47	1.92	1.58	1.47
9.伝染性紅斑	報告数	10	0	1	1	3	4	1
	定点当り報告数	0.05	0.00	0.03	0.03	0.08	0.11	0.03
10.突発性発疹	報告数	119	23	18	17	22	22	17
	定点当り報告数	0.55	0.64	0.50	0.47	0.61	0.61	0.47
11.ヘルパンギーナ	報告数	1,135	112	122	218	214	235	234
	定点当り報告数	5.26	3.11	3.39	6.06	5.94	6.53	6.50
12.流行性耳下腺炎	報告数	23	0	1	12	4	1	5
	定点当り報告数	0.11	0.00	0.03	0.33	0.11	0.03	0.14
13.マイコプラズマ肺炎(小児科)	報告数	2	0	0	0	0	2	0
	定点当り報告数	0.01	0.00	0.00	0.00	0.00	0.06	0.00
14.急性出血性結膜炎	報告数	14	1	4	3	1	0	5
	定点当り報告数	0.47	0.20	0.80	0.60	0.20	0.00	1.00
15.流行性角結膜炎	報告数	16	5	0	3	0	5	3
	定点当り報告数	0.22	0.14	0.00	0.08	0.00	1.00	0.08
16.細菌性髄膜炎	報告数	1	0	0	1	0	0	0
	定点当り報告数	0.02	0.00	0.00	0.09	0.00	0.00	0.00
17.無菌性髄膜炎	報告数	1	1	0	0	0	0	0
	定点当り報告数	0.02	0.09	0.00	0.00	0.00	0.00	0.00
18.マイコプラズマ肺炎	報告数	18	5	1	4	1	3	4
	定点当り報告数	0.27	0.45	0.09	0.36	0.09	0.27	0.36
19.クラミジア肺炎	報告数	0	0	0	0	0	0	0
	定点当り報告数	0.00	0.00	0.00	0.00	0.00	0.00	0.00
20.感染性胃腸炎(ロタウイルス)	報告数	0	0	0	0	0	0	0
	定点当り報告数	0.00	0.00	0.00	0.00	0.00	0.00	0.00