

大分県感染症発生動向調査（週報）

<2023年33週(08月14日～08月20日)>

【コメント】

- COVID-19（新型コロナウイルス感染症）が県内全域で多く報告されています
- インフルエンザが南部管内で多く報告されています
- RSウイルス感染症の報告数は減少しています
- 様々な感染症の患者が報告されています。引き続き、室内の換気、石鹸での手洗いの励行、咳エチケット、場面に応じたマスク着用など、感染予防対策を心掛けてください

【全数報告】

二類感染症： 結核 2件
 中部 1件（無症状病原体保有者1）
 大分市 1件（患者1）

三類感染症： 腸管出血性大腸菌感染症 2件
 東部 1件
 西部 1件

麻 し ん： 報告なし

風 し ん： 報告なし

百 日 咳： 報告なし

【定点報告：報告の多い感染症順】（ ）内は定点当りの報告数

- 1 COVID-19（新型コロナウイルス感染症）
東部(29.08)、大分市(24.88)、南部(17.20)
- 2 感染性胃腸炎
東部(9.14)、大分市(6.18)、北部(5.00)
- 3 インフルエンザ
南部(6.20)、東部(2.17)、大分市(1.82)
- 4 手足口病
南部(3.33)、東部(2.29)、西部(1.67)
- 5 RSウイルス感染症
北部(2.17)、南部(2.00)、大分市(1.91)

*あなたの街の感染症情報（大分県）

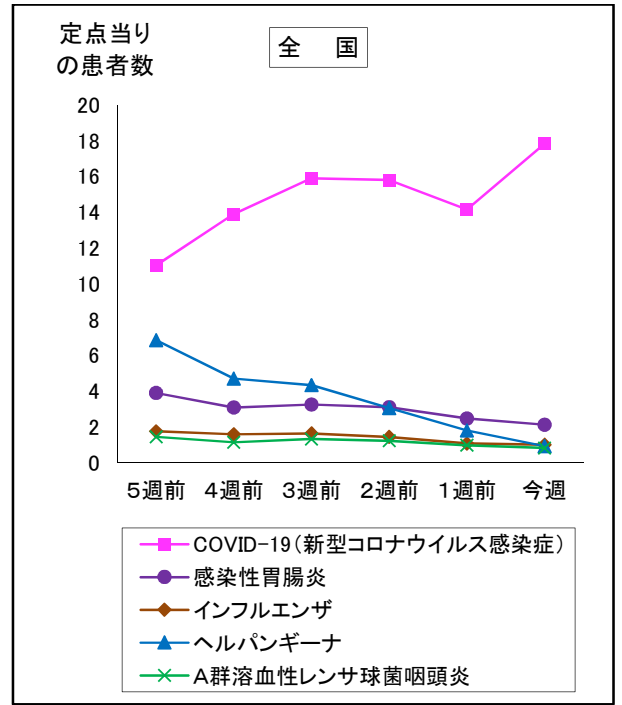
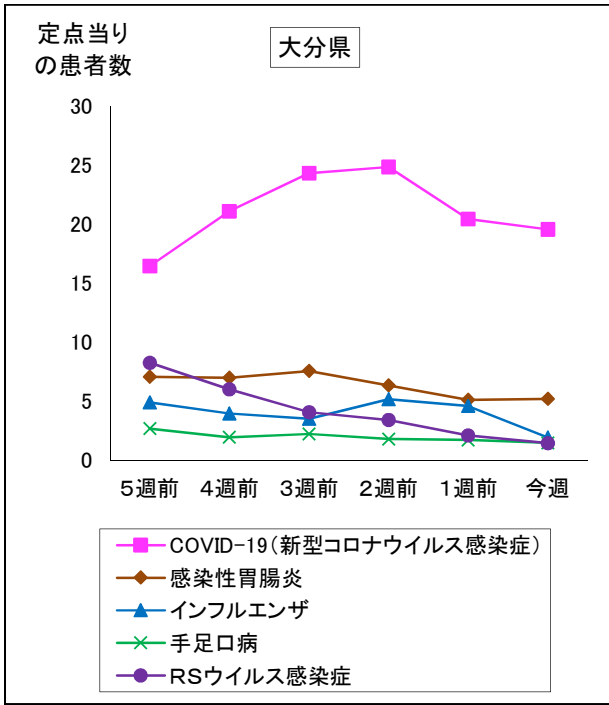
<<https://www.pref.oita.jp/soshiki/12380/kansen.html>>

*国立感染症研究所感染症情報センターホームページ

<<https://www.niid.go.jp/niid/ja/from-idsc.html>>

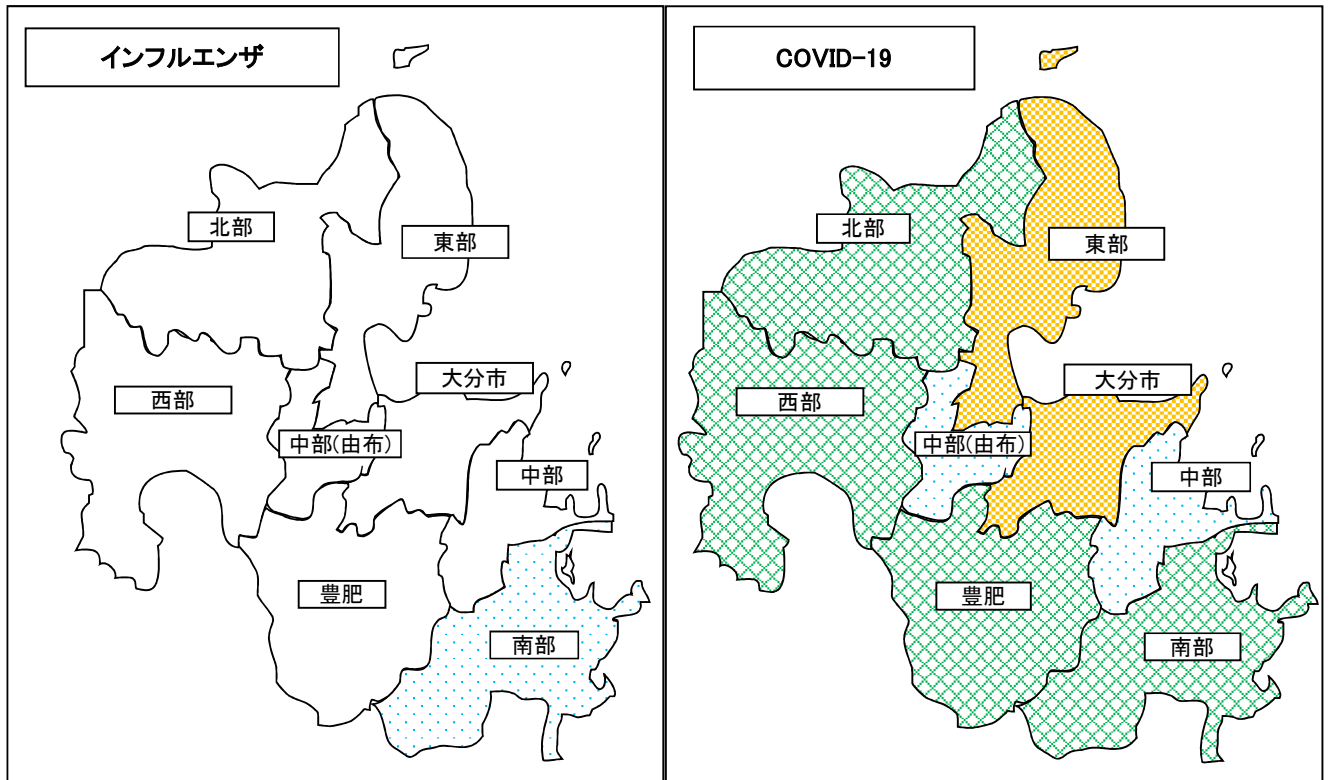
*海外渡航者のための感染症情報（厚生労働省 検疫所）

<<http://www.forth.go.jp/>>



2023年33週(08月14日~08月20日)

大分県				全国			
順位	疾患名	患者数	前週比較	順位	疾患名	患者数	前週比較
1位	COVID-19(新型コロナウイルス感染症)	1135	-51	1位	COVID-19(新型コロナウイルス感染症)	86,756	+19,686
2位	感染性胃腸炎	188	+3	2位	感染性胃腸炎	6,579	-910
3位	インフルエンザ	113	-155	3位	インフルエンザ	4,913	-169
4位	手足口病	54	-9	4位	ヘルパンギーナ	2,873	-2,597
5位	RSウイルス感染症	53	-23	5位	A群溶血性レンサ球菌咽頭炎	2,561	-383



報告数・定点当り報告数、疾病・保健所・性別(総数)

2023年33週(08月14日～08月20日)

大分県	インフルエンザ		COVID-19		RSウイルス感染症		咽頭結膜熱		A群溶血性レンサ球菌咽頭炎		感染性胃腸炎		水痘		手足口病	
	報告数	定点当り	報告数	定点当り	報告数	定点当り	報告数	定点当り	報告数	定点当り	報告数	定点当り	報告数	定点当り	報告数	定点当り
総数	113	1.95	1135	19.57	53	1.47	24	0.67	33	0.92	188	5.22	7	0.19	54	1.50
東部	26	2.17	349	29.08	9	1.29	0	0.00	14	2.00	64	9.14	5	0.71	16	2.29
中部	2	0.50	27	6.75	1	0.33	0	0.00	0	0.00	11	3.67	1	0.33	3	1.00
南部	31	6.20	86	17.20	6	2.00	0	0.00	7	2.33	10	3.33	0	0.00	10	3.33
豊肥	2	0.40	61	12.20	3	1.00	1	0.33	0	0.00	2	0.67	0	0.00	1	0.33
西部	6	1.20	65	13.00	0	0.00	0	0.00	0	0.00	3	1.00	0	0.00	5	1.67
北部	15	1.50	124	12.40	13	2.17	1	0.17	2	0.33	30	5.00	0	0.00	3	0.50
大分市	31	1.82	423	24.88	21	1.91	22	2.00	10	0.91	68	6.18	1	0.09	16	1.45

大分県	伝染性紅斑		突発性発疹		ヘルパンギーナ		流行性耳下腺炎		急性出血性結膜炎		流行性角結膜炎	
	報告数	定点当り	報告数	定点当り	報告数	定点当り	報告数	定点当り	報告数	定点当り	報告数	定点当り
総数	1	0.03	16	0.44	24	0.67	1	0.03	0	0.00	5	1.00
東部	1	0.14	3	0.43	3	0.43	1	0.14	0	0.00	0	0.00
中部	0	0.00	0	0.00	0	0.00	0	0.00	0	0.00	0	0.00
南部	0	0.00	2	0.67	2	0.67	0	0.00	0	0.00	0	0.00
豊肥	0	0.00	0	0.00	3	1.00	0	0.00	0	0.00	0	0.00
西部	0	0.00	1	0.33	4	1.33	0	0.00	0	0.00	0	0.00
北部	0	0.00	0	0.00	3	0.50	0	0.00	0	0.00	0	0.00
大分市	0	0.00	10	0.91	9	0.82	0	0.00	0	0.00	5	1.67

(全数報告) 32週	麻しん 報告数	風しん 報告数	百日咳 報告数
総数	0	0	0
東部	0	0	0
中部	0	0	0
南部	0	0	0
豊肥	0	0	0
西部	0	0	0
北部	0	0	0
大分市	0	0	0

大分県	細菌性髄膜炎		無菌性髄膜炎		マイコプラズマ肺炎		クラミジア肺炎		感染性胃腸炎(ロタウイルス)		マイコプラズマ肺炎(小児科)県独自	
	報告数	定点当り	報告数	定点当り	報告数	定点当り	報告数	定点当り	報告数	定点当り	報告数	定点当り
総数	0	0.00	0	0.00	0	0.00	0	0.00	0	0.00	0	0.00
東部	0	0.00	0	0.00	0	0.00	0	0.00	0	0.00	0	0.00
中部	0	0.00	0	0.00	0	0.00	0	0.00	0	0.00	0	0.00
南部	0	0.00	0	0.00	0	0.00	0	0.00	0	0.00	0	0.00
豊肥	0	0.00	0	0.00	0	0.00	0	0.00	0	0.00	0	0.00
西部	0	0.00	0	0.00	0	0.00	0	0.00	0	0.00	0	0.00
北部	0	0.00	0	0.00	0	0.00	0	0.00	0	0.00	0	0.00
大分市	0	0.00	0	0.00	0	0.00	0	0.00	0	0.00	0	0.00

(全数報告) 33週	麻しん 報告数	風しん 報告数	百日咳 報告数
総数	0	0	0
東部	0	0	0
中部	0	0	0
南部	0	0	0
豊肥	0	0	0
西部	0	0	0
北部	0	0	0
大分市	0	0	0

報告数・定点当り報告数、疾病・保健所・性別(男)

2023年33週(08月14日～08月20日)

大分県	インフルエンザ		COVID-19		RSウイルス感染症		咽頭結膜熱		A群溶血性レンサ球菌咽頭炎		感染性胃腸炎		水痘		手足口病	
	報告数	定点当り	報告数	定点当り	報告数	定点当り	報告数	定点当り	報告数	定点当り	報告数	定点当り	報告数	定点当り	報告数	定点当り
総数	64	1.10	557	9.60	29	0.81	10	0.28	16	0.44	103	2.86	3	0.08	26	0.72
東部	12	1.00	168	14.00	4	0.57	0	0.00	9	1.29	36	5.14	2	0.29	5	0.71
中部	1	0.25	16	4.00	0	0.00	0	0.00	0	0.00	5	1.67	1	0.33	2	0.67
南部	19	3.80	34	6.80	2	0.67	0	0.00	1	0.33	6	2.00	0	0.00	5	1.67
豊肥	1	0.20	23	4.60	3	1.00	0	0.00	0	0.00	1	0.33	0	0.00	0	0.00
西部	4	0.80	31	6.20	0	0.00	0	0.00	0	0.00	2	0.67	0	0.00	4	1.33
北部	8	0.80	65	6.50	9	1.50	1	0.17	1	0.17	13	2.17	0	0.00	3	0.50
大分市	19	1.12	220	12.94	11	1.00	9	0.82	5	0.45	40	3.64	0	0.00	7	0.64

大分県	伝染性紅斑		突発性発疹		ヘルパンギーナ		流行性耳下腺炎		急性出血性結膜炎		流行性角結膜炎	
	報告数	定点当り	報告数	定点当り	報告数	定点当り	報告数	定点当り	報告数	定点当り	報告数	定点当り
総数	1	0.03	10	0.28	15	0.42	1	0.03	0	0.00	3	0.60
東部	1	0.14	2	0.29	2	0.29	1	0.14	0	0.00	0	0.00
中部	0	0.00	0	0.00	0	0.00	0	0.00	0	0.00	0	0.00
南部	0	0.00	2	0.67	2	0.67	0	0.00	0	0.00	0	0.00
豊肥	0	0.00	0	0.00	0	0.00	0	0.00	0	0.00	0	0.00
西部	0	0.00	0	0.00	2	0.67	0	0.00	0	0.00	0	0.00
北部	0	0.00	0	0.00	3	0.50	0	0.00	0	0.00	0	0.00
大分市	0	0.00	6	0.55	6	0.55	0	0.00	0	0.00	3	1.00

(全数報告) 32週	麻しん 報告数	風しん 報告数	百日咳 報告数
総数	0	0	0
東部	0	0	0
中部	0	0	0
南部	0	0	0
豊肥	0	0	0
西部	0	0	0
北部	0	0	0
大分市	0	0	0

大分県	細菌性髄膜炎		無菌性髄膜炎		マイコプラズマ肺炎		クラミジア肺炎		感染性胃腸炎(ロタウイルス)		マイコプラズマ肺炎(小児科)県独自	
	報告数	定点当り	報告数	定点当り	報告数	定点当り	報告数	定点当り	報告数	定点当り	報告数	定点当り
総数	0	0.00	0	0.00	0	0.00	0	0.00	0	0.00	0	0.00
東部	0	0.00	0	0.00	0	0.00	0	0.00	0	0.00	0	0.00
中部	0	0.00	0	0.00	0	0.00	0	0.00	0	0.00	0	0.00
南部	0	0.00	0	0.00	0	0.00	0	0.00	0	0.00	0	0.00
豊肥	0	0.00	0	0.00	0	0.00	0	0.00	0	0.00	0	0.00
西部	0	0.00	0	0.00	0	0.00	0	0.00	0	0.00	0	0.00
北部	0	0.00	0	0.00	0	0.00	0	0.00	0	0.00	0	0.00
大分市	0	0.00	0	0.00	0	0.00	0	0.00	0	0.00	0	0.00

(全数報告) 33週	麻しん 報告数	風しん 報告数	百日咳 報告数
総数	0	0	0
東部	0	0	0
中部	0	0	0
南部	0	0	0
豊肥	0	0	0
西部	0	0	0
北部	0	0	0
大分市	0	0	0

報告数・定点当り報告数、疾病・保健所・性別(女)

2023年33週(08月14日～08月20日)

大分県	インフルエンザ		COVID-19		RSウイルス感染症		咽頭結膜熱		A群溶血性レンサ球菌咽頭炎		感染性胃腸炎		水痘		手足口病	
	報告数	定点当り	報告数	定点当り	報告数	定点当り	報告数	定点当り	報告数	定点当り	報告数	定点当り	報告数	定点当り	報告数	定点当り
総数	49	0.84	578	9.97	24	0.67	14	0.39	17	0.47	85	2.36	4	0.11	28	0.78
東部	14	1.17	181	15.08	5	0.71	0	0.00	5	0.71	28	4.00	3	0.43	11	1.57
中部	1	0.25	11	2.75	1	0.33	0	0.00	0	0.00	6	2.00	0	0.00	1	0.33
南部	12	2.40	52	10.40	4	1.33	0	0.00	6	2.00	4	1.33	0	0.00	5	1.67
豊肥	1	0.20	38	7.60	0	0.00	1	0.33	0	0.00	1	0.33	0	0.00	1	0.33
西部	2	0.40	34	6.80	0	0.00	0	0.00	0	0.00	1	0.33	0	0.00	1	0.33
北部	7	0.70	59	5.90	4	0.67	0	0.00	1	0.17	17	2.83	0	0.00	0	0.00
大分市	12	0.71	203	11.94	10	0.91	13	1.18	5	0.45	28	2.55	1	0.09	9	0.82

大分県	伝染性紅斑		突発性発疹		ヘルパンギーナ		流行性耳下腺炎		急性出血性結膜炎		流行性角結膜炎	
	報告数	定点当り	報告数	定点当り	報告数	定点当り	報告数	定点当り	報告数	定点当り	報告数	定点当り
総数	0	0.00	6	0.17	9	0.25	0	0.00	0	0.00	2	0.40
東部	0	0.00	1	0.14	1	0.14	0	0.00	0	0.00	0	0.00
中部	0	0.00	0	0.00	0	0.00	0	0.00	0	0.00	0	0.00
南部	0	0.00	0	0.00	0	0.00	0	0.00	0	0.00	0	0.00
豊肥	0	0.00	0	0.00	3	1.00	0	0.00	0	0.00	0	0.00
西部	0	0.00	1	0.33	2	0.67	0	0.00	0	0.00	0	0.00
北部	0	0.00	0	0.00	0	0.00	0	0.00	0	0.00	0	0.00
大分市	0	0.00	4	0.36	3	0.27	0	0.00	0	0.00	2	0.67

(全数報告) 32週	麻しん 報告数	風しん 報告数	百日咳 報告数
総数	0	0	0
東部	0	0	0
中部	0	0	0
南部	0	0	0
豊肥	0	0	0
西部	0	0	0
北部	0	0	0
大分市	0	0	0

大分県	細菌性髄膜炎		無菌性髄膜炎		マイコプラズマ肺炎		クラミジア肺炎		感染性胃腸炎(ロタウイルス)		マイコプラズマ肺炎(小児科)県独自	
	報告数	定点当り	報告数	定点当り	報告数	定点当り	報告数	定点当り	報告数	定点当り	報告数	定点当り
総数	0	0.00	0	0.00	0	0.00	0	0.00	0	0.00	0	0.00
東部	0	0.00	0	0.00	0	0.00	0	0.00	0	0.00	0	0.00
中部	0	0.00	0	0.00	0	0.00	0	0.00	0	0.00	0	0.00
南部	0	0.00	0	0.00	0	0.00	0	0.00	0	0.00	0	0.00
豊肥	0	0.00	0	0.00	0	0.00	0	0.00	0	0.00	0	0.00
西部	0	0.00	0	0.00	0	0.00	0	0.00	0	0.00	0	0.00
北部	0	0.00	0	0.00	0	0.00	0	0.00	0	0.00	0	0.00
大分市	0	0.00	0	0.00	0	0.00	0	0.00	0	0.00	0	0.00

(全数報告) 33週	麻しん 報告数	風しん 報告数	百日咳 報告数
総数	0	0	0
東部	0	0	0
中部	0	0	0
南部	0	0	0
豊肥	0	0	0
西部	0	0	0
北部	0	0	0
大分市	0	0	0

報告数・定点当り報告数、性・年齢階級・疾患別(その1)

2023年33週(08月14日～08月20日)

大分県 (男女合計)	疾患1～15 (疾患16～20)	総数	～5ヶ月 (0歳)	～11ヶ月 (1-4)	1歳 (5-9)	2歳 (10-14)	3歳 (15-19)	4歳 (20-24)	5歳 (25-29)	6歳 (30-34)	7歳 (35-39)	8歳 (40-44)
1.インフルエンザ	報告数	113	1	1	3	5	11	3	9	4	9	4
	定点当り報告数	1.95	0.02	0.02	0.05	0.09	0.19	0.05	0.16	0.07	0.16	0.07
2.COVID-19	報告数	1135	14	31	29	27	20	22	30	14	22	22
	定点当り報告数	19.57	0.24	0.53	0.50	0.47	0.34	0.38	0.52	0.24	0.38	0.38
3.RSウイルス感染症	報告数	53	8	15	19	8	2	0	0	0	0	1
	定点当り報告数	1.47	0.22	0.42	0.53	0.22	0.06	0.00	0.00	0.00	0.00	0.03
4.咽頭結膜熱	報告数	24	0	0	4	8	4	4	2	2	0	0
	定点当り報告数	0.67	0.00	0.00	0.11	0.22	0.11	0.11	0.06	0.06	0.00	0.00
5.A群溶血性レンサ球菌咽頭炎	報告数	33	0	0	0	0	3	5	8	2	2	2
	定点当り報告数	0.92	0.00	0.00	0.00	0.00	0.08	0.14	0.22	0.06	0.06	0.06
6.感染性胃腸炎	報告数	188	3	15	36	23	23	15	12	9	14	7
	定点当り報告数	5.22	0.08	0.42	1.00	0.64	0.64	0.42	0.33	0.25	0.39	0.19
7.水痘	報告数	7	0	0	1	0	0	1	0	1	1	1
	定点当り報告数	0.19	0.00	0.00	0.03	0.00	0.00	0.03	0.00	0.03	0.03	0.03
8.手足口病	報告数	54	0	3	21	10	7	6	3	2	0	0
	定点当り報告数	1.50	0.00	0.08	0.58	0.28	0.19	0.17	0.08	0.06	0.00	0.00
9.伝染性紅斑	報告数	1	0	0	0	0	0	0	1	0	0	0
	定点当り報告数	0.03	0.00	0.00	0.00	0.00	0.00	0.00	0.03	0.00	0.00	0.00
10.突発性発疹	報告数	16	0	4	11	1	0	0	0	0	0	0
	定点当り報告数	0.44	0.00	0.11	0.31	0.03	0.00	0.00	0.00	0.00	0.00	0.00
11.ヘルパンギーナ	報告数	24	0	3	9	5	4	0	1	1	1	0
	定点当り報告数	0.67	0.00	0.08	0.25	0.14	0.11	0.00	0.03	0.03	0.03	0.00
12.流行性耳下腺炎	報告数	1	0	0	0	0	0	0	0	1	0	0
	定点当り報告数	0.03	0.00	0.00	0.00	0.00	0.00	0.00	0.00	0.03	0.00	0.00
13.マイコプラズマ肺炎(小児科)	報告数	0	0	0	0	0	0	0	0	0	0	0
	定点当り報告数	0.00	0.00	0.00	0.00	0.00	0.00	0.00	0.00	0.00	0.00	0.00
14.急性出血性結膜炎	報告数	0	0	0	0	0	0	0	0	0	0	0
	定点当り報告数	0.00	0.00	0.00	0.00	0.00	0.00	0.00	0.00	0.00	0.00	0.00
15.流行性角結膜炎	報告数	5	0	0	0	0	0	0	0	0	0	1
	定点当り報告数	1.00	0.00	0.00	0.00	0.00	0.00	0.00	0.00	0.00	0.00	0.20
16.細菌性髄膜炎	報告数	0	0	0	0	0	0	0	0	0	0	0
	定点当り報告数	0.00	0.00	0.00	0.00	0.00	0.00	0.00	0.00	0.00	0.00	0.00
17.無菌性髄膜炎	報告数	0	0	0	0	0	0	0	0	0	0	0
	定点当り報告数	0.00	0.00	0.00	0.00	0.00	0.00	0.00	0.00	0.00	0.00	0.00
18.マイコプラズマ肺炎	報告数	0	0	0	0	0	0	0	0	0	0	0
	定点当り報告数	0.00	0.00	0.00	0.00	0.00	0.00	0.00	0.00	0.00	0.00	0.00
19.クラミジア肺炎	報告数	0	0	0	0	0	0	0	0	0	0	0
	定点当り報告数	0.00	0.00	0.00	0.00	0.00	0.00	0.00	0.00	0.00	0.00	0.00
20.感染性胃腸炎(ロタウイルス)	報告数	0	0	0	0	0	0	0	0	0	0	0
	定点当り報告数	0.00	0.00	0.00	0.00	0.00	0.00	0.00	0.00	0.00	0.00	0.00

報告数・定点当り報告数、性・年齢階級・疾患別(その2)

2023年33週(08月14日～08月20日)

大分県 (男女合計)	疾患1～15 (疾患16～20)	9歳 (45-49)	10～14 (50-54)	15～19 (55-59)	20～29 (60-64)	30～39 (65-69)	40～49 70歳-	50～59	60～69	70～79	80歳～
1.インフルエンザ	報告数	6	19	5	7	12	7	3	2	2	0
	定点当り報告数	0.10	0.33	0.09	0.12	0.21	0.12	0.05	0.03	0.03	0.00
2.COVID-19	報告数	31	112	65	126	103	115	113	98	78	63
	定点当り報告数	0.53	1.93	1.12	2.17	1.78	1.98	1.95	1.69	1.34	1.09
3.RSウイルス感染症	報告数	0	0	0	0	0	0	0	0	0	0
	定点当り報告数	0.00	0.00	0.00	0.00	0.00	0.00	0.00	0.00	0.00	0.00
4.咽頭結膜熱	報告数	0	0	0	0	0	0	0	0	0	0
	定点当り報告数	0.00	0.00	0.00	0.00	0.00	0.00	0.00	0.00	0.00	0.00
5.A群溶血性レンサ球菌咽頭炎	報告数	2	6	0	3	0	0	0	0	0	0
	定点当り報告数	0.06	0.17	0.00	0.08	0.00	0.00	0.00	0.00	0.00	0.00
6.感染性胃腸炎	報告数	5	17	3	6	0	0	0	0	0	0
	定点当り報告数	0.14	0.47	0.08	0.17	0.00	0.00	0.00	0.00	0.00	0.00
7.水痘	報告数	0	1	0	1	0	0	0	0	0	0
	定点当り報告数	0.00	0.03	0.00	0.03	0.00	0.00	0.00	0.00	0.00	0.00
8.手足口病	報告数	0	1	0	1	0	0	0	0	0	0
	定点当り報告数	0.00	0.03	0.00	0.03	0.00	0.00	0.00	0.00	0.00	0.00
9.伝染性紅斑	報告数	0	0	0	0	0	0	0	0	0	0
	定点当り報告数	0.00	0.00	0.00	0.00	0.00	0.00	0.00	0.00	0.00	0.00
10.突発性発疹	報告数	0	0	0	0	0	0	0	0	0	0
	定点当り報告数	0.00	0.00	0.00	0.00	0.00	0.00	0.00	0.00	0.00	0.00
11.ヘルパンギーナ	報告数	0	0	0	0	0	0	0	0	0	0
	定点当り報告数	0.00	0.00	0.00	0.00	0.00	0.00	0.00	0.00	0.00	0.00
12.流行性耳下腺炎	報告数	0	0	0	0	0	0	0	0	0	0
	定点当り報告数	0.00	0.00	0.00	0.00	0.00	0.00	0.00	0.00	0.00	0.00
13.マイコプラズマ肺炎(小児科)	報告数	0	0	0	0	0	0	0	0	0	0
	定点当り報告数	0.00	0.00	0.00	0.00	0.00	0.00	0.00	0.00	0.00	0.00
14.急性出血性結膜炎	報告数	0	0	0	0	0	0	0	0	0	0
	定点当り報告数	0.00	0.00	0.00	0.00	0.00	0.00	0.00	0.00	0.00	0.00
15.流行性角結膜炎	報告数	0	0	0	0	0	1	1	2	0	0
	定点当り報告数	0.00	0.00	0.00	0.00	0.00	0.20	0.20	0.40	0.00	0.00
16.細菌性髄膜炎	報告数	0	0	0	0	0	0	0	0	0	0
	定点当り報告数	0.00	0.00	0.00	0.00	0.00	0.00	0.00	0.00	0.00	0.00
17.無菌性髄膜炎	報告数	0	0	0	0	0	0	0	0	0	0
	定点当り報告数	0.00	0.00	0.00	0.00	0.00	0.00	0.00	0.00	0.00	0.00
18.マイコプラズマ肺炎	報告数	0	0	0	0	0	0	0	0	0	0
	定点当り報告数	0.00	0.00	0.00	0.00	0.00	0.00	0.00	0.00	0.00	0.00
19.クラミジア肺炎	報告数	0	0	0	0	0	0	0	0	0	0
	定点当り報告数	0.00	0.00	0.00	0.00	0.00	0.00	0.00	0.00	0.00	0.00
20.感染性胃腸炎(ロタウイルス)	報告数	0	0	0	0	0	0	0	0	0	0
	定点当り報告数	0.00	0.00	0.00	0.00	0.00	0.00	0.00	0.00	0.00	0.00

5週間推移表
2023年33週(08月14日～08月20日)

大分県 (男女合計)		合計	5週前	4週前	3週前	2週前	1週前	今週
1.インフルエンザ	報告数	1,403	286	231	204	301	268	113
	定点当り報告数	4.03	4.93	3.98	3.52	5.19	4.62	1.95
2.COVID-19	報告数	7,354	955	1,225	1,411	1,442	1,186	1,135
	定点当り報告数	21.13	16.47	21.12	24.33	24.86	20.45	19.57
3.RSウイルス感染症	報告数	915	298	217	147	124	76	53
	定点当り報告数	4.24	8.28	6.03	4.08	3.44	2.11	1.47
4.咽頭結膜熱	報告数	119	11	13	20	23	28	24
	定点当り報告数	0.55	0.31	0.36	0.56	0.64	0.78	0.67
5.A群溶血性レンサ球菌咽頭炎	報告数	200	35	17	51	36	28	33
	定点当り報告数	0.93	0.97	0.47	1.42	1.00	0.78	0.92
6.感染性胃腸炎	報告数	1,382	255	252	273	229	185	188
	定点当り報告数	6.40	7.08	7.00	7.58	6.36	5.14	5.22
7.水痘	報告数	34	4	5	2	10	6	7
	定点当り報告数	0.16	0.11	0.14	0.06	0.28	0.17	0.19
8.手足口病	報告数	431	97	71	81	65	63	54
	定点当り報告数	2.00	2.69	1.97	2.25	1.81	1.75	1.50
9.伝染性紅斑	報告数	5	2	1	0	1	0	1
	定点当り報告数	0.02	0.06	0.03	0.00	0.03	0.00	0.03
10.突発性発疹	報告数	111	23	21	21	16	14	16
	定点当り報告数	0.51	0.64	0.58	0.58	0.44	0.39	0.44
11.ヘルパンギーナ	報告数	526	164	110	115	74	39	24
	定点当り報告数	2.44	4.56	3.06	3.19	2.06	1.08	0.67
12.流行性耳下腺炎	報告数	17	3	4	3	6	0	1
	定点当り報告数	0.08	0.08	0.11	0.08	0.17	0.00	0.03
13.マイコプラズマ肺炎(小児科)	報告数	1	0	0	0	0	1	0
	定点当り報告数	0.00	0.00	0.00	0.00	0.00	0.03	0.00
14.急性出血性結膜炎	報告数	22	2	2	4	9	0	5
	定点当り報告数	0.73	0.40	0.40	0.80	1.80	0.00	1.00
15.流行性角結膜炎	報告数	3	0	0	0	0	3	0
	定点当り報告数	0.10	0.00	0.00	0.00	0.00	0.60	0.00
16.細菌性髄膜炎	報告数	0	0	0	0	0	0	0
	定点当り報告数	0.00	0.00	0.00	0.00	0.00	0.00	0.00
17.無菌性髄膜炎	報告数	2	0	0	0	1	1	0
	定点当り報告数	0.03	0.00	0.00	0.00	0.09	0.09	0.00
18.マイコプラズマ肺炎	報告数	7	1	0	2	1	3	0
	定点当り報告数	0.11	0.09	0.00	0.18	0.09	0.27	0.00
19.クラミジア肺炎	報告数	0	0	0	0	0	0	0
	定点当り報告数	0.00	0.00	0.00	0.00	0.00	0.00	0.00
20.感染性胃腸炎(ロタウイルス)	報告数	0	0	0	0	0	0	0
	定点当り報告数	0.00	0.00	0.00	0.00	0.00	0.00	0.00