

「大分県新電子申請システム」による 「規則変更認証申請書」 申請方法

※事前に用意しておくもの

「規則変更認証申請書」の申請にあたって必要な書類等は、次ページの書類一覧をご覧ください。

この手順書に記載している操作を行う前に、Word、Excel等で作成したファイルや、紙の書類をスキャンしてPDF、JPG等の形式で保存したファイルを用意しておいてください。

○規則変更認証申請必要書類一覧

- (1) 規則変更認証申請書 …………… 1 通

- (2) 変更しようとする事項を示す書類 …………… 2 通
ただし、登記事項に係る変更の場合 …………… 3 通
 - 内訳 規則変更認証申請用 …………… 1 通
 - 法人備付用 …………… 1 通
 - 宗教法人変更登記申請用 …………… 1 通

(3) 添付書類

ア 共通書類

- (ア) 責任役員会議事録（写し）
- (イ) 責任役員であることの証明書
- (ウ) 総代その他の機関の同意書（写し）（総代会等の同意が必要であればその同意書）
- (エ) 総代等であることの証明書
- (オ) 包括宗教団体の承認書（写し）
- (カ) 規則変更理由書

イ 被包括関係の設定又は廃止に係る場合

- (ア) 公告証明書
- (イ) 公告文（写し）
- (ウ) 公告したことを示す写真又は機関誌
- (エ) （被包括関係設定）承認書（写し）
- (オ) （被包括関係廃止）通知書（写し）

ウ 事務所移転に係る場合

- (ア) 境内地明細書
- (イ) 境内建物明細書
- (ウ) 公図の写し（字図）
- (エ) 土地、建物の登記簿謄本
- (オ) 施設の図面（建物配置図、平面図）
- (カ) 土地、建物が売買又は寄附による場合は、売買契約書又は寄附証書（写し）
- (キ) 土地の地目が農地の場合は、農地転用許可書又は農地転用届出書（写し）
- (ク) 道案内図（住宅地図等。現地がわかるよう印を付けること）
- (ケ) 主神、本尊等を安置してある場所の写真
- (コ) 主要境内建物の写真
- (サ) 公告書類（公告証明・公告文・公告したことを示す写真）
- (シ) 移転前後の宗教活動状況を示す書類（行事一覧表、写真、機関誌等概ね前後1年間分）
※分筆や合筆による地番変更の場合は、（ア）～（オ）、（キ）、（ケ）のみでよい。

エ 事業の開始に係る場合

- (ア) 事業に関する書類
 - （霊園又は納骨堂に係る事業を行う場合の添付書類例）
 - （a）事業説明書
 - （b）墓地等経営許可証の写し（原本証明）
 - （c）収支予算書
 - （d）施設の図面（位置図、建物配置図、平面図）
 - （e）道案内図（住宅地図等。現地がわかるよう印を付けること）
 - （f）管理運営規則の写し
- (イ) 借入、境内地の著しい模様替、境内地の目的外使用など財産処分を伴う場合は、公告したことを証する書類（上記イ（ア）～（ウ）と同じ）

2 「大分県新電子申請システム」へのログインまたはアカウント登録

下の「規則及び認証書の謄本交付申請書」画面で「ログインして申請に進む」をクリックすると、「Grafferスマート申請」のログイン画面が開きます。

大分県 スマート申請

規則変更認証申請書

入力の状況

0%

大分県の「規則変更認証申請書」のオンライン申請ページです。

規則変更認証申請書

宗教法人の規則を変更するための手続です。

①「ログインして申請に進む」をクリック

ログインして申請に進む

ログインしていただくと、申請の一時保存ができるようになります。

または

メールを認証して申請に進む

大分県公式ページとして株式会社グラファァーが運営しています。

株式会社グラファァーはプライバシーマークとIS 689557 / ISO27001を取得しています。



(Grafferアカウントでログインする場合) すでにアカウント登録を行っている場合は、メールアドレスとパスワードを入力して「Grafferアカウントでログイン」をクリックしてください
(Google、LINEアカウントでもログインできます)。

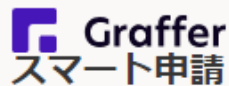
※新電子申請システムのアカウント作成方法についてはこちらをご覧ください。

<https://www.pref.oita.jp/site/denshishinseiportal/denshishinsei-faq0002184756.html>

※新電子申請システムのログイン方法についてはこちらをご覧ください。

<https://www.pref.oita.jp/site/denshishinseiportal/denshishinsei-faq0002184759.html>

※アカウント作成やログインに関することは、電子申請県民向けヘルプデスクにお問い合わせください。
(Tel : 097-506-2457)



大分県 ログイン

Grafferアカウントをお持ちの方

[Grafferアカウント規約](#) [プライバシーポリシー](#) をお読みの
うえ、同意してログインしてください。



Googleでログイン



LINEでログイン



メールアドレスでログイン

[ログイン方法について教えてください](#)

[GビズIDでログイン](#)

※GoogleやLINEアカウントでの
ログインもできます。

①Grafferアカウント登録を行っている場
合は、こちらをクリック。その後、メールア
ドレスとパスワードを入力。

Grafferアカウントをお持ちでない方

Grafferアカウントに登録すると、申請書の一時保存や申請履歴の確認が
できます。アカウント登録は無料です。

新規アカウント登録

②Grafferアカウント登録を行っていない場合は、こちら
をクリック (Grafferアカウントでログインする場合)

「メールアドレスでログイン」の後に、下の画面が表示されます。
「利用規約に同意する」にチェックをつけて、「申請に進む」をクリックしてください。

大分県 スマート申請

規則変更認証申請書

入力状況


0%

大分県の「規則変更認証申請書」のオンライン申請ページです。

規則変更認証申請書

宗教法人の規則を変更するための手続です。

利用規約をご確認ください

[利用規約](#)  に同意して、申請に進んでください。

利用規約に同意する 必須

申請に進む

① 利用規約を確認し、「利用規約に同意する」に
チェックを入れて、「申請に進む」をクリック

大分県公式ページとして株式会社グラフィアーが運営しています。

株式会社グラフィアーはプライバシーマークとIS 689557 / ISO27001を取
得しています。

3 入力フォーム (①法人情報の入力)

「法人を検索して自動入力する」を押し、所在地の都道府県を選択後、法人名を入力し、検索ボタンを押すと、住所が自動入力されます。

規則変更認証申請書

入力の状況

25%

入力フォーム

申請者の情報

法人を検索して自動入力する

法人名または法人番号で検索

全国



宗教法人名称 **必須**

法人名 (カナ) **必須**

郵便番号 **必須**

ハイフンなしの半角7桁で入力してください

郵便番号から住所を入力

① 「郵便番号から住所を入力」を押すと、住所の一部が自動入力されます。

3 入力フォーム（①法人情報の入力）

「法人を検索して自動入力する」を押し、所在地の都道府県を選択後、法人名を入力し、検索ボタンを押すと、住所が自動入力されます。

または、宗教法人名称と法人名（カナ）を入力、郵便番号を入力し、「郵便番号から住所を入力」を押すと、住所の一部が自動入力されます。

入力フォーム

申請者の情報

🔍 法人を検索して自動入力する

宗教法人名称 必須

大分



法人名（カナ） 必須

オオイタ



郵便番号 必須

ハイフンなしの半角7桁で入力してください

8708501



郵便番号から住所を入力

① 「郵便番号から住所を入力」を押すと、住所の一部が自動入力されます。

宗教法人所在地 必須

大分県大分市大手町



① 自動入力後、番地、マンション名、部屋番号など、住所の続きがあれば入力してください。

代表者名 必須

3 入力フォーム（①法人情報の入力）

法人の名称、事務所の所在地等を、それぞれの欄に入力してください。
入力後、「一時保存して、次へ進む」をクリックしてください。

入力フォーム

申請者の情報

法人を検索して自動入力する

宗教法人名称 必須

大分



法人名（カナ） 必須

オオイタ



郵便番号 必須

ハイフンなしの半角7桁で入力してください

8708501



郵便番号から住所を入力

① 「郵便番号から住所を入力」を押すと、住所の一部が自動入力されます。

宗教法人所在地 必須

大分県大分市大手町3丁目1番1号

番地等住所の続きを
入力してください。



① 自動入力後、番地、マンション名、部屋番号など、住所の続きがあれば入力してください。

代表者名 必須

大分太郎



3 入力フォーム（①法人情報の入力）

法人の名称、事務所の所在地等を、それぞれの欄に入力してください。
入力後、「一時保存して、次へ進む」をクリックしてください。

メールアドレス 自動入力

連絡担当者名 必須

申請内容に確認が必要な際に連絡することがあるため、担当者の氏名を入力してください

大分県公式ページとして株式会社グラファァーが運営しています。

株式会社グラファァーはプライバシーマークとIS 689557 / ISO27001を取得しています。

3 入力フォーム（②書類の添付）

該当する項目にチェックを入れてください。
予め用意したデータを添付してください。

大分県 スマート申請

規則変更認証申請書

入力の状況

50%

入力フォーム

共通書類の添付

以下の書類は全て必須です。チェックし添付してください。

- (1) 変更しようとする事項を示す書類
- (2) 責任役員会議事録の写し
- (3) 責任役員であることの証明書
- (7) 規則変更理由書

※以下、「写し」には「原本証明」が必要です。

書類の添付 必須

以下の書類は全て必須です。チェックし添付してください。（必須）



全て添付します

3 入力フォーム（②書類の添付）

予め用意したデータを添付してください。

(1) 変更しようとする事項を示す書類 必須 最大1件まで入力可能

「追加する」を押下して必要書類を添付してください。

（添付できる容量は1ファイル最大5MBです）


法で2通提出を求めているため、①、②は同じファイルを添付してください。



ただし、登記事項に係る変更の場合、3通提出が必要です。

その場合は、③にも同じファイルを添付してください。


1件目 (1) 変更しようとする事項を示す書類

① 必須

 ファイルを選択…


[添付資料.pdf](#)   削除

② 必須

 ファイルを選択…

[添付資料.pdf](#)   削除

③ 任意

 ファイルを選択…

(2) 責任役員会議事録の写し 必須

（添付できる容量は最大5MBです）


 ファイルを選択…

[添付資料.pdf](#)   削除

(3) 責任役員であることの証明書 必須

（添付できる容量は最大5MBです）

 ファイルを選択…

[添付資料.pdf](#)   削除

(7) 規則変更理由書 必須

（添付できる容量は最大5MBです）

 ファイルを選択…

[添付資料.pdf](#)   削除

3 入力フォーム（②書類の添付）

予め用意したデータを添付してください。入力後、「一時保存して、次へ進む」をクリックしてください。

書類の添付 任意

添付する場合は該当する書類をチェックしてください。

添付しない場合は、チェックせずそのまま次に進んでください。

(4) 総代その他の機関の同意書の写し

(5) 総代等であることの証明書

(6) 包括宗教団体の承認書の写し

(5) 総代等であることの証明書 必須

規則に定めがある場合のみ添付してください。

(添付できる容量は最大5MBです)

 ファイルを選択…

添付資料.pdf   削除

一時保存して、次へ進む

内容入力後
ここをクリック

< 戻る

大分県公式ページとして株式会社グラファァーが運営しています。

株式会社グラファァーはプライバシーマークとIS 689557 / ISO27001を取得しています。



IS 689557 / ISO 27001

3 入力フォーム（②書類の添付）

予め用意したデータを添付してください。入力後、「一時保存して、次へ進む」をクリックしてください。

大分県 スマート申請

規則変更認証申請書

入力の状況

75%

入力フォーム

その他の書類添付

変更認証申請の対象 任意

変更認証申請の対象をチェックし、必要な書類を添付して下さい。
添付する必要が無い場合は、チェックせずそのまま次に進んでください。

被包括関係の設定・廃止に係る場合

事務所移転の場合

事業を經營しようとする場合

(1) 事業に関する書類（事業説明書等） 必須

（添付できる容量は最大10MBです）

 ファイルを選択…

添付資料.pdf   削除

(2) 公告書類 必須

公告証明書、公告文、公告したことを示す写真。

※借入をする場合及び主要な境内地、境内建物において事業を行う場合など財産処分を伴う場合に添付

（添付できる容量は最大10MBです）

 ファイルを選択…

添付資料.pdf   削除

一時保存して、次へ進む

内容入力後
ここをクリック

4 申請内容の確認

必要書類を添付した後は、下のような申請内容を再確認する画面になります。

大分県 スマート申請

規則変更認証申請書

入力の状況

100%

申請内容の確認

申請者の情報

申請者の種別 必須

法人

 編集

宗教法人名称 必須

大分

 編集

法人名（カナ） 必須

オオイタ

 編集

郵便番号 必須

8708501

 編集

宗教法人所在地 必須

大分県大分市大手町

 編集

代表者名 必須

大分太郎

 編集

電話番号 必須

09012345678

 編集

メールアドレス 自動入力

preview-demo@example.com

連絡担当者名 必須

大分次郎

 編集

4 申請内容の確認

必要書類を添付した後は、下のような申請内容を再確認する画面になります。

共通書類の添付

書類の添付 **必須**

全て添付します

 編集

(1) 変更しようとする事項を示す書類 **必須**

最大1件まで入力可能

1件目 (1) 変更しようとする事項を示す書類

① **必須**

[添付資料.pdf](#) 

 編集

② **必須**

[添付資料.pdf](#) 

 編集

③ **任意**

 編集

(2) 責任役員会議事録の写し **必須**

[添付資料.pdf](#) 

 編集

(3) 責任役員であることの証明書 **必須**

[添付資料.pdf](#) 

 編集

(7) 規則変更理由書 **必須**

[添付資料.pdf](#) 

 編集

書類の添付 **任意**

(5) 総代等であることの証明書

 編集

(5) 総代等であることの証明書 **必須**

[添付資料.pdf](#) 

 編集

その他の書類添付

変更認証申請の対象 **任意**

4 申請内容の確認

必要書類を添付した後は、下のような申請内容を再確認する画面になります。

事業を经营しようとする場合

 編集

(1) 事業に関する書類（事業説明書等） 必須

添付資料.pdf 

 編集

(2) 公告書類 必須

添付資料.pdf 

 編集

この内容で申請する

確認して修正等がなければ、ここをクリックして申請します。

大分県公式ページとして株式会社グラファァーが運営しています。

株式会社グラファァーはプライバシーマークとIS 689557 / ISO27001を取得しています。



[運営会社](#)

[利用規約](#)

[Grafferアカウント利用規約](#)

[プライバシーポリシー](#)

[よくあるご質問](#)

[Graffer スマート申請 ウェブアクセシビリティ方針](#)

© 2017 Graffer, Inc.

5 提出完了

下の「申請が完了しました」の画面が表示されたら、提出完了です。


申請が完了しました

完了メールを登録頂いたメールアドレスに送信しました。また、[申請内容はこちら](#) (申請詳細) からご確認いただけます。

※メールが届かない場合は、迷惑メールフォルダに振り分けられている可能性がありますので、一度ご確認ください。

アンケートのお願い

オンライン手続きにはどのくらいご満足いただけましたか？

不満  満足

ご感想 任意

オンライン手続きの良かった点や、今後オンライン手続きをより良いものにするための改善点などを具体的にお聞かせください。

※登録したメールアドレスに、「申請受け付けのお知らせ」が届きます。
届いたURLから申請した内容を確認することが出来ます。

★ **大分県** **申請受け付けのお知らせ**

差出人 :

日時 :

To :

「大分県 」の申請を受け付けいたしました。申請内容を確認後、順次処理を行いますので、今しばらくお待ちください。

■ 申請の種類
大分県

■ 申請日時
2023-11-10 09:38:28

申請の詳細は、以下のURLからご確認ください。
<https://sandbox-tzk.graffer.jp/smart-apply/applications/1333971856395749325>

※ 本メールは送信専用アドレスからお送りしています。ご返信いただいても受信できかねます。
※ 本オンライン申請サービスは、株式会社グラファァーが大分県公式サービスとして運営しています。
※ ご不明点やご質問は、大分県で受け付けています。大分県まで直接お問い合わせください。

▼ 送信者に関する情報
株式会社グラファァー
Copyright © Graffer, Inc.

問い合わせ先

○規則変更認証申請について

大分県総務部県政情報課：097-506-2266

○新電子申請システムの操作方法等について

大分県新電子申請システム県民向けヘルプデスク：097-506-2457

（毎日8時30分から17時15分（土日祝日及び12月29日から1月3日は除く））