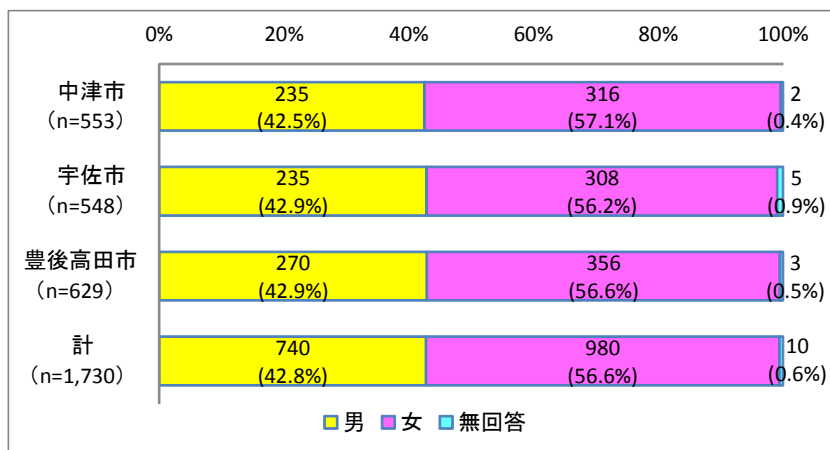


II 調査結果

1 回答者属性

問1 性別

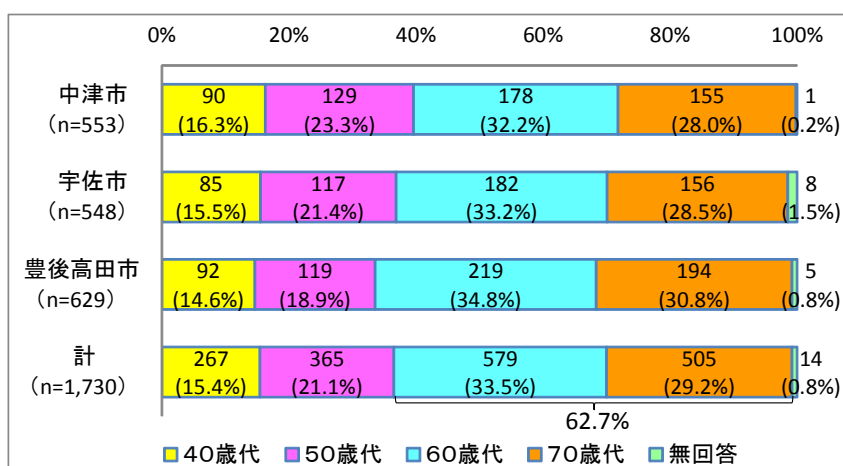
回答者の性別構成は次のとおりであり、3市とも女性の比率が男性よりも高くなっている。回答率は3市とも女性が男性よりも高く、全体では男性 51.8%、女性 62.3%となっている。



	男	女	無回答	計
中津市	235	316	2	553
宇佐市	235	308	5	548
豊後高田市	270	356	3	629
計	740	980	10	1,730
客体数	1,428	1,572	—	3,000
回答率	51.8%	62.3%	—	57.7%

問2 年齢

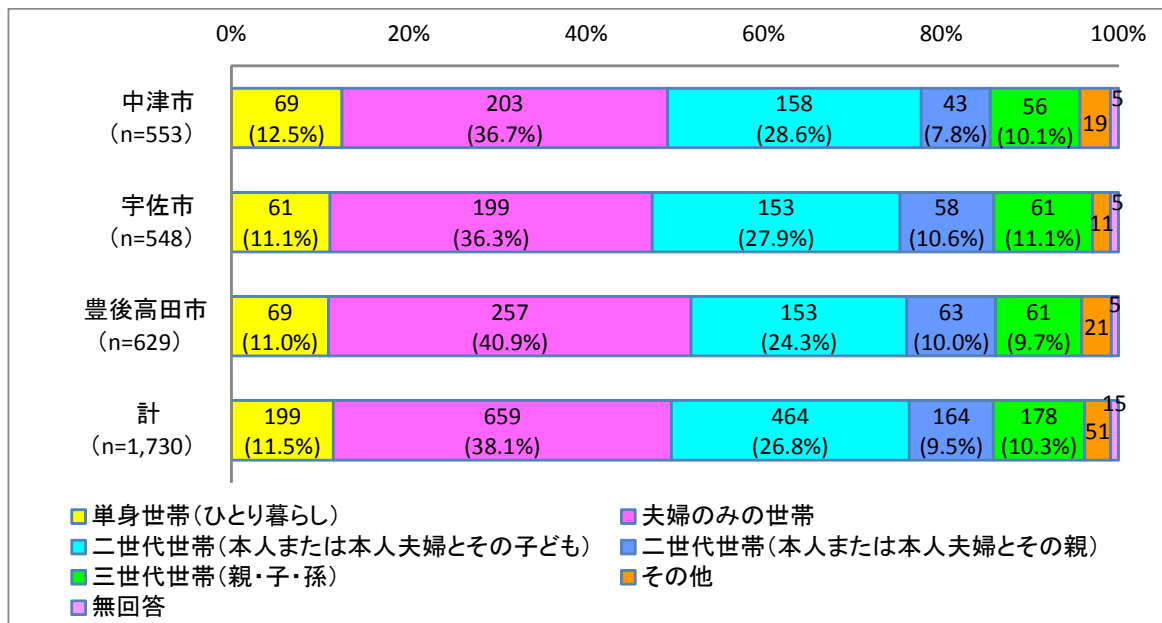
回答者の年齢構成は次のとおりであり、3市全体では60歳以上が62.7%となっている。回答率を見ると、年代が上がるほど高く、年齢が上がるにつれ在宅医療への関心が高くなることが示唆される。



	40歳代	50歳代	60歳代	70歳代	無回答	計
中津市	90	129	178	155	1	553
宇佐市	85	117	182	156	8	548
豊後高田市	92	119	219	194	5	629
計	267	365	579	505	14	1,730
客体数	660	698	906	736	—	3,000
回答率	40.5%	52.3%	63.9%	68.6%	—	57.7%

問3 家族構成

回答者の家族構成は次のとおりであり、「夫婦のみの世帯」が38.1%と最も多くなっている。次いで「子どもとの二世帯世帯」が26.8%、「単身世帯」が11.5%、「親・子・孫との三世帯世帯」が10.3%等となっている。



	単身世帯 (ひとり暮らし)	夫婦のみの 世帯	二世帯世帯 (本人または 本人夫婦とそ の子ども)	二世帯世帯 (本人または 本人夫婦とそ の親)	三世帯世帯 (親・子・孫)	その他	無回答
中津市	69	203	158	43	56	19	5
宇佐市	61	199	153	58	61	11	5
豊後高田市	69	257	153	63	61	21	5
計	199	659	464	164	178	51	15

問4 居住中学校区

回答者の市別、居住中学校区別の内訳は次のとおりとなっている。 ※ () は回答率

<中津市>

豊陽 71 人(46.7%)、緑ヶ丘 106 人(45.3%)、中津 112 人(86.8%)、城北 56 人(42.7%)、東中津 55 人(52.4%)、今津 30 人(58.8%)、三光 37 人(55.2%)、本耶馬溪 26 人(60.5%)、耶馬溪 33 人(60.0%)、山国 21 人(63.6%)

<宇佐市>

北部 92 人(61.7%)、西部 85 人(43.8%)、長洲 99 人(47.6%)、宇佐 82 人(83.7%)、駅川 69 人(46.6%)、院内 32 人(42.1%)、安心院 85 人(66.9%)

<豊後高田市>

高田 336 人(63.3%)、河内 31 人(50.8%)、都甲 38 人(65.5%)、田染 35 人(63.6%)、真玉 97 人(65.5%)、香々地 85 人(57.8%)

問5 現在の居所

回答者の現在の居所は次のとおりであり、自宅が97.6%とほとんどを占めている。

	自宅	施設	病院 診療所	その他	無回答	計
中津市	546	2	3	1	1	553
宇佐市	530	7	4	1	6	548
豊後高田市	613	4	6	2	5	630
計	1,689	13	13	4	12	1,731
割合	97.6%	0.8%	0.8%	0.2%	0.7%	100.0%

問6 現在の状態

回答者の現在の状態は次のとおりであり、「医療を受けていない（風邪等で体調が悪い時のみ医療機関を受診するなど）」及び「病院、診療所に定期的に通院している」が多くなっている。

	医療を受けていない	在宅で往診・訪問診療を受けている	病院、診療所に定期的に通院している	病院、診療所に入院している	その他	無回答	計
中津市	292	3	252	4	1	2	554
宇佐市	280	5	251	6	0	6	548
豊後高田市	304	3	308	6	4	4	629
計	876	11	811	16	5	12	1,731
割合	50.6%	0.6%	46.9%	0.9%	0.3%	0.7%	100.0%