

令和5年度版

大分県市町村ハンドブック

編集 大分県総務部市町村振興課
発行 公益財団法人 大分県市町村振興協会

目次

○用語の解説等	2
○資料出典一覧	5
◎大分県行政区分図	6
◎過疎市町村位置図	7
◎市町村のページ	
大分市	8
別府市	10
中津市	12
日田市	14
佐伯市	16
臼杵市	18
津久見市	20
竹田市	22
豊後高田市	24
杵築市	26
宇佐市	28
豊後大野市	30
由布市	32
国東市	34
姫島村	36
日出町	38
九重町	40
玖珠町	42
◎巻末データ	
1 市町村長・副市町村長・議長・副議長名簿一覧表	44
2 市町村各種統計データ	45
3 公営事業の現況一覧表	57
4 広域連合、一部事務組合	58
5 協議会(合併協議会を除く)、共同設置の機関、事務の委託	59
6 合併協議会	60
7 市町村の関係団体	60
8 市町村連絡先一覧	60

～ ご利用にあたって ～

- 資料は指示のある場合を除き、原則として令和5年4月1日時点でわかっているものを掲載しています。
- 各団体の市町村長、副市町村長、議長、副議長名等については、原則として令和5年7月1日時点のものを掲載しています。
- 統計表等の用語の解説等は2～4ページに、資料の出典は5ページに掲載しています。
- 統計表は、特に断りがない限り、○年とあるものは暦年間(1～12月)、○年度とあるものは会計年度間(○年4月～翌年3月)を意味します。
- 一部の統計表については、単位未満の数値を四捨五入しているため、必ずしも計に一致しない場合があります。また、数値は市町村合併前の数値をもとに算出したものもあり、精査の結果変動することがあります。
- 統計表の符号の用法は、下記のとおりです。
 - 「0」単位に満たないもの(一部を除く) 「-」皆無若しくは該当数値のないもの
 - 「X」…… 秘密保護のため秘匿したもの

○用語の解説等

【地域指定の状況】

令和5年4月1日現在で指定を受けているものについて「○」等を記載している。

区 分		関 係 法 律	
過 疎		「過疎地域の持続的発展の支援に関する特別措置法」に基づく指定	
	過疎地域	法第2条第1項又は第41条第1項による過疎市町村	
	みなし過疎	法第42条により過疎地域とみなされる市町村	
	一部過疎	法第3条第1項又は第41条第3項により過疎地域とみなされる区域を有する市町村	
	特定市町村	過疎地域から非過疎地域となった区域を有する市町村	
離 島		「離島振興法」に基づく指定	
山 村		「山村振興法」に基づく指定	
辺 地		「辺地に係る公共的施設の総合整備のための財政上の特別措置等に関する法律」に基づく指定	
半 島		「半島振興法」に基づく指定	
地方拠点都市地域		「地方拠点都市地域の整備及び産業業務施設の再配置の促進に関する法律」に基づく指定	

【類 型】

地方財政状況調査等の報告に基づいて総務省が毎年度作成する「類似団体別市町村財政指数表」により分類された地方公共団体毎の類型である。各地方公共団体は、自らの財政状況を分析するに当たって、他の地方公共団体と比較することが有効であるが、その比較対象はその態様が自らと類似している団体であることが望ましく、これに応えるため、総務省が令和2年度国勢調査の結果を基に「人口」と「産業構造」により全国の地方公共団体を類型分け（都市16類型、町村15類型）している。

【沿 革】

「全国市町村要覧」（総務省）に基づき作成しており、「合併」（合体・編入）及び「境界変更」の区別は、次のとおりである。

合 体	複数の市町村を廃し、その区域をもって新たに市町村を置くこと。
編 入	市町村を廃し、その区域を他の市町村に編入すること。
境 界 変 更	市町村の区域の一部を他の市町村に編入することで、市町村の法人格に変動がないもの。 なお、人口に関係のない境界変更は記載していない。

【人 口】

合計特殊出生率は、15歳から49歳までの女性の年齢別出生率を合計したもので、1人の女性が仮にその年次の年齢別出生率で一生の間に生むとしたときの平均子ども数に相当する。

選挙人名簿登録者数は、県内の有権者数であり、国外の有権者数は除いた数値である。

【面 積】

別府市、中津市、竹田市、由布市、九重町の「総面積」は、一部境界未定のため、総務省統計局推計を使用している。

【就業人口】

分類不能の産業人口は、集計から除いている。

【総生産額】

合計については、「帰属利子等」を控除した数値であるため、各産業の単純合計とは一致しない。

なお、「帰属利子等」とは、輸入税、その他（設備投資及び在庫投資に係る消費税）及び帰属利子（銀行等の金融仲介機関の生産額を構成するサービス料）のことである。

【職員数及びラスパイレス指数】

職員数及びラスパイレス指数は令和4年4月1日現在の数値である。

職員1人当たりの人口は、令和5年1月1日現在住民基本台帳人口を職員数で除して算出している。

用語	用語の意味
一般行政部門	特別行政部門及び公営企業部門以外の部門
特別行政部門	教育及び消防部門
公営企業等部門	公営企業会計（病院、水道、下水道等）部門及び公営事業会計（介護保険、国保等）部門
ラスパイレス指数	一般行政部門について、国家公務員を100とした場合の市町村職員の給与水準

【歳入・歳出決算／主要財政指標等】

用語	用語の意味	算式
実質収支	歳入歳出差引額（形式収支）に本来当該年度に属するべき支出を債務要素とみなし、本来当該年度に属するべき収入を債権要素とみなして、両者を加減した実質的な収入と支出の差額である。収支をみる上で、最も重要な収支である。	$(\text{歳入決算額} - \text{歳出決算額}) - \text{翌年度に繰り越すべき財源}$
実質収支比率	標準財政規模に対する実質収支額の割合で、黒字の場合は正数、赤字の場合は負数で表される。	$\text{実質収支額} / \text{標準財政規模} \times 100\%$
経常収支比率	財政構造の弾力性を測定する比率で、人件費、扶助費、公債費等の義務的通常経費に、地方税、地方交付税、地方譲与税を中心とした経常的な一般財源がどの程度充当されたかをみる指標である。この比率が低いほど、普通建設事業費等の臨時的経費に充当できる一般財源に余裕があり、財政構造の弾力性に富んでいることを示す。	$\text{経常経費充当の一般財源等額} / (\text{経常一般財源等総額} + \text{臨時財政対策債} + \text{減収補てん債特例分}) \times 100\%$
実質赤字比率	公営事業会計及び公営企業会計を除いた特別会計と一般会計（以下「一般会計等」）における実質赤字額の標準財政規模に対する割合である。一定基準以上の比率となった団体は、「地方公共団体の財政の健全化に関する法律」（以下「健全化法」）に基づき、「財政健全化計画」又は「財政再生計画」を作成しなければならない。	$\text{一般会計等の実質赤字額} / \text{標準財政規模} \times 100\%$
連結実質赤字比率	公営事業会計及び公営企業会計を含めた全会計の実質赤字額（連続実質赤字額）の標準財政規模に対する割合である。一定基準以上の比率となった団体は、健全化法に基づき「財政健全化計画」又は「財政再生計画」を作成しなければならない。	$\text{連結実質赤字額} / \text{標準財政規模} \times 100\%$
実質公債費比率	公債費による財政負担の度合いを判断する比率で、健全化法に定められた指標のひとつでもある。従来から用いられてきた「起債制限比率」を見直した指標で、公営企業の元利償還金に対する繰出金、一部事務組合等に対する補助・負担金、公債費に準じる債務負担行為なども含めた実質的な公債費に費やした一般財源額の標準財政規模に占める割合である。18%以上で起債に当たり同意ではなく許可が必要となり、25%以上で地方債の発行が一部制限される。また、一定基準以上の比率となった団体は、地方財政法に基づく「公債費負担適正化計画」、健全化法に基づく「財政健全化計画」又は「財政再生計画」を作成しなければならない。	$(\text{地方債の元利償還金} + \text{準元利償還金}) - (\text{特定財源} + \text{元利償還金} \cdot \text{準元利償還金に係る基準財政需要額算入額}) / \text{標準財政規模} - (\text{元利償還金} \cdot \text{準元利償還金に係る基準財政需要額算入額})$ (過去3年間の平均)

将来負担比率	一般会計等が将来負担すべき実質的な負債の標準財政規模に対する比率である。一定基準以上となった場合には、健全化法に基づき「財政健全化計画」を作成しなければならない。	将来負担額－（充当可能基金額＋特定財源見込額＋地方債現在高等に係る基準財政需要額算入見込額）／標準財政規模－（元利償還金・準元利償還金に係る基準財政需要額算入額）
財政力指数	地方公共団体が合理的かつ妥当な水準において行政を行った場合に必要とする一般財源に対して、標準的な状態において徴収が見込まれる税収入等がどれだけあるのかを示す指標である。指数が大きいかほど財源に余裕があるとされる。	基準財政収入額／基準財政需要額（過去3年間の平均）
標準財政規模	当該団体の一般財源の標準規模を示すもので、標準的な税収入額と普通交付税額を合算したもの。 （※平成19年度決算から臨時財政対策債発行可能額を含む。）	{(基準財政収入額－市町村民税所得割に係る税源移譲相当額の25%－各種譲与税－交通安全対策特別交付金－地方消費税交付金に係る引き上げ分の25%)×100/75＋各種譲与税＋交通安全対策特別交付金}＋普通交付税＋臨時財政対策債発行可能額

【公共施設整備状況】

項	目	算	式
道	路	改良率 (%)	$\frac{\text{改良済延長 (m)}}{\text{実延長 (m)}} \times 100$
都市公園等	人口1人当たり面積 (㎡)		$\frac{\text{市町村立及び市町村立以外の (都市公園等＋その他公園) 面積 (㎡)}}{\text{住民基本台帳人口 (人)}}$
公営住宅	世帯数比率 (%)		$\frac{\text{公営住宅等全戸数 (公営住宅＋改良住宅＋単独住宅)}}{\text{住民基本台帳世帯数}} \times 100$
上水道等	普及率 (%)		$\frac{\text{給水人口 (上水道＋簡易水道＋専用水道＋飲料水供給施設) (人)}}{\text{住民基本台帳人口 (人)}} \times 100$
下水道等	普及率 (%)		$\frac{\text{現在処理区域内人口 (公共下水道＋農業集落排水施設＋漁業集落排水施設＋小規模集合排水処理施設) } + \text{コミュニティプラント} + \text{合併処理浄化槽処理人口 (人)}}{\text{住民基本台帳人口 (人)}} \times 100$

【農業／製造業／卸売・小売業】

「総農家数」は、自給的農家数、専業農家数及び兼業農家数の合計である。また、「農業就業人口」は、専業農家及び兼業農家に従事する15歳以上の人口である。

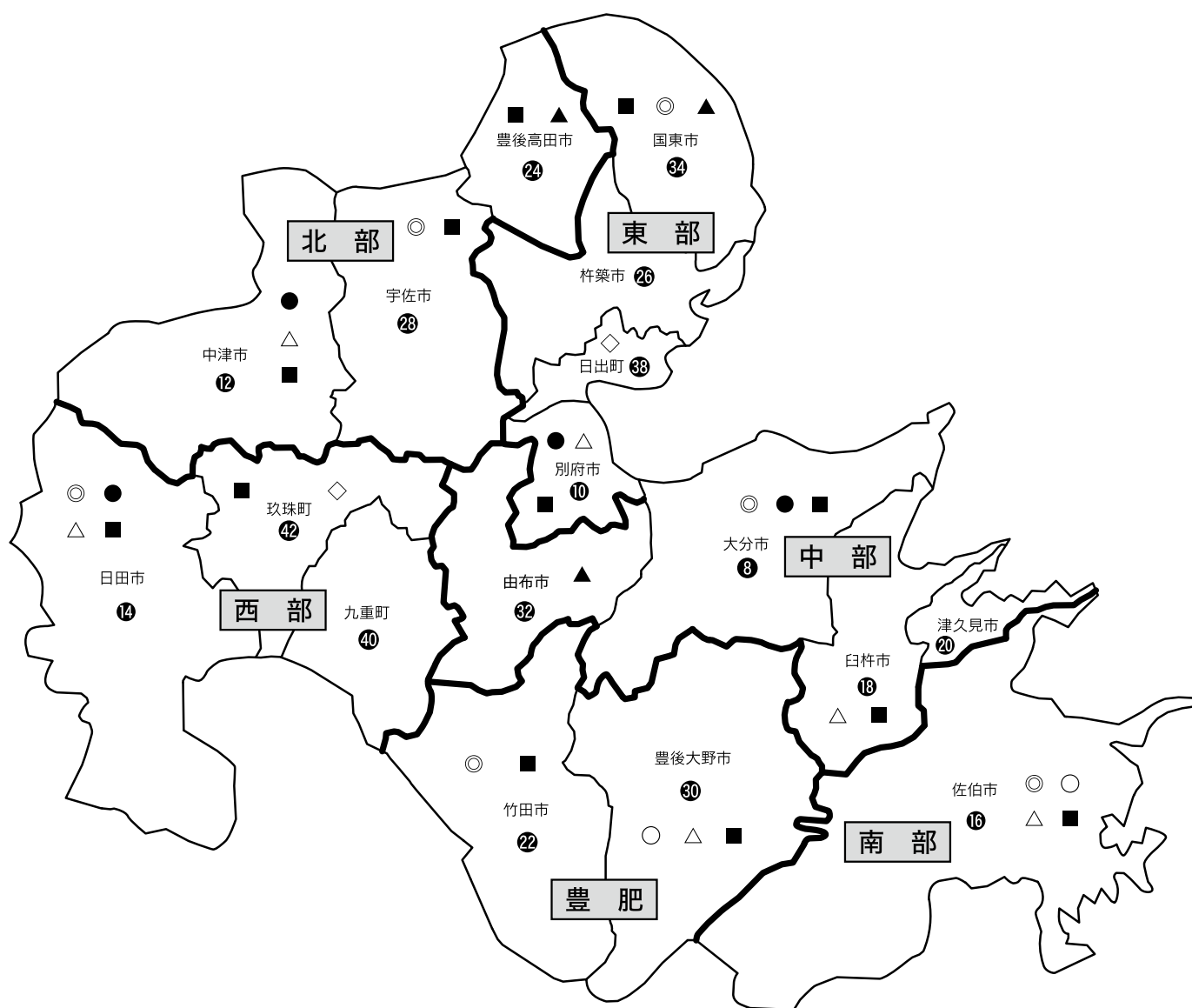
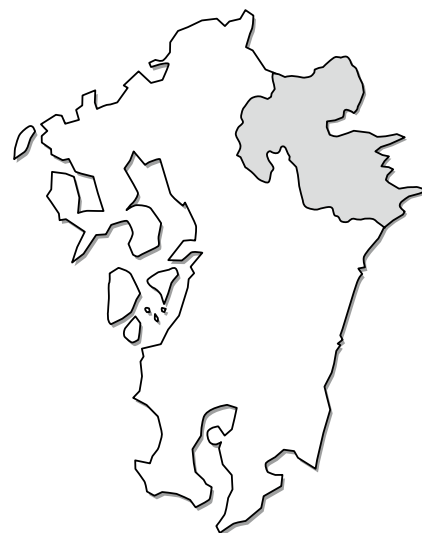
○資料出典一覧

項 目	主 な 資 料
名 物 ・ 特 産 品	各市町村へ照会し、回答があったものをそのまま記載
観 光 施 設 ・ イ ベ ン ト	各市町村へ照会し、回答があったものをそのまま記載
市 町 村 コ ー ド	令和元年5月1日現在 総務省
類 型	令和3年度 地方財政状況調査（大分県市町村振興課）
市 町 村 長 等 ・ 議 会	令和5年7月1日現在 大分県市町村振興課
沿 革	令和4年版 全国市町村要覧（総務省）
人 口 ・ 世 帯 数	
国 勢 調 査	昭和45年、平成17年、平成27年、令和2年 国勢調査（総務省）
毎 月 流 動 人 口	毎月流動人口調査（令和4年10月1日現在：大分県統計調査課）
合 計 特 殊 出 生 率	市町村別合計特殊出生率（大分県福祉保健企画課）
住 民 基 本 台 帳 人 口	令和5年 住民基本台帳人口要覧（令和5年1月1日現在：総務省）
選 挙 人 名 簿 登 録 者 数	令和5年3月1日現在 選挙人名簿登録者数（大分県選挙管理委員会）
人 口 密 度	令和2年 国勢調査（総務省）
面 積	
総 面 積	全国都道府県市区町村別面積調（令和5年1月1日：国土地理院）
耕 地 面 積	令和4年度 作物統計調査（農林水産省）
林 野 面 積	令和3年度版 大分県林業統計（大分県林務管理課）
産 業 構 造 等	
就 業 人 口	令和2年 国勢調査（総務省）
総 生 産 額	令和元年度 市町村民経済計算（大分県統計調査課）
職 員 数	令和4年 地方公共団体定員管理調査（令和4年4月1日：大分県市町村振興課）
ラ ス パ イ レ ス 指 数	令和3年度 地方財政状況調査（大分県市町村振興課）
市 町 村 税	令和3年度 地方財政状況調査（大分県市町村振興課）
歳 入 ・ 歳 出 決 算	令和2、3年度 地方財政状況調査（大分県市町村振興課）
主 要 財 政 指 標 等	令和2、3年度 地方財政状況調査（大分県市町村振興課）
公 共 施 設 数	令和3年度 市町村公共施設状況調査（大分県市町村振興課）
公 共 施 設 整 備 状 況	令和3年度 市町村公共施設状況調査（大分県市町村振興課）
主 要 施 策	各市町村へ照会し、回答があったものをそのまま記載
農 業	
農 家 数	2020年 農林業センサス（令和3年2月1日：農林水産省）
農 業 就 業 人 口	2020年 農林業センサス（令和3年2月1日：農林水産省）
農 業 産 出 額	令和3年 市町村別農業産出額（農林水産省）
製 造 業	
事 業 所 数	令和3年 経済センサスー活動調査製造業に関する集計確報（大分県統計調査課）
従 業 者 数	令和3年 経済センサスー活動調査製造業に関する集計確報（大分県統計調査課）
製 造 品 出 荷 額 等	令和3年 経済センサスー活動調査製造業に関する集計確報（大分県統計調査課）
卸 売 ・ 小 売 業	
事 業 所 数	令和3年 経済センサス活動調査（令和3年6月1日：総務省）
常 用 雇 用 者 数	令和3年 経済センサス活動調査（令和3年6月1日：総務省）
年 間 販 売 額	令和3年 経済センサス活動調査（令和3年6月1日：総務省）

◎大分県行政区分図

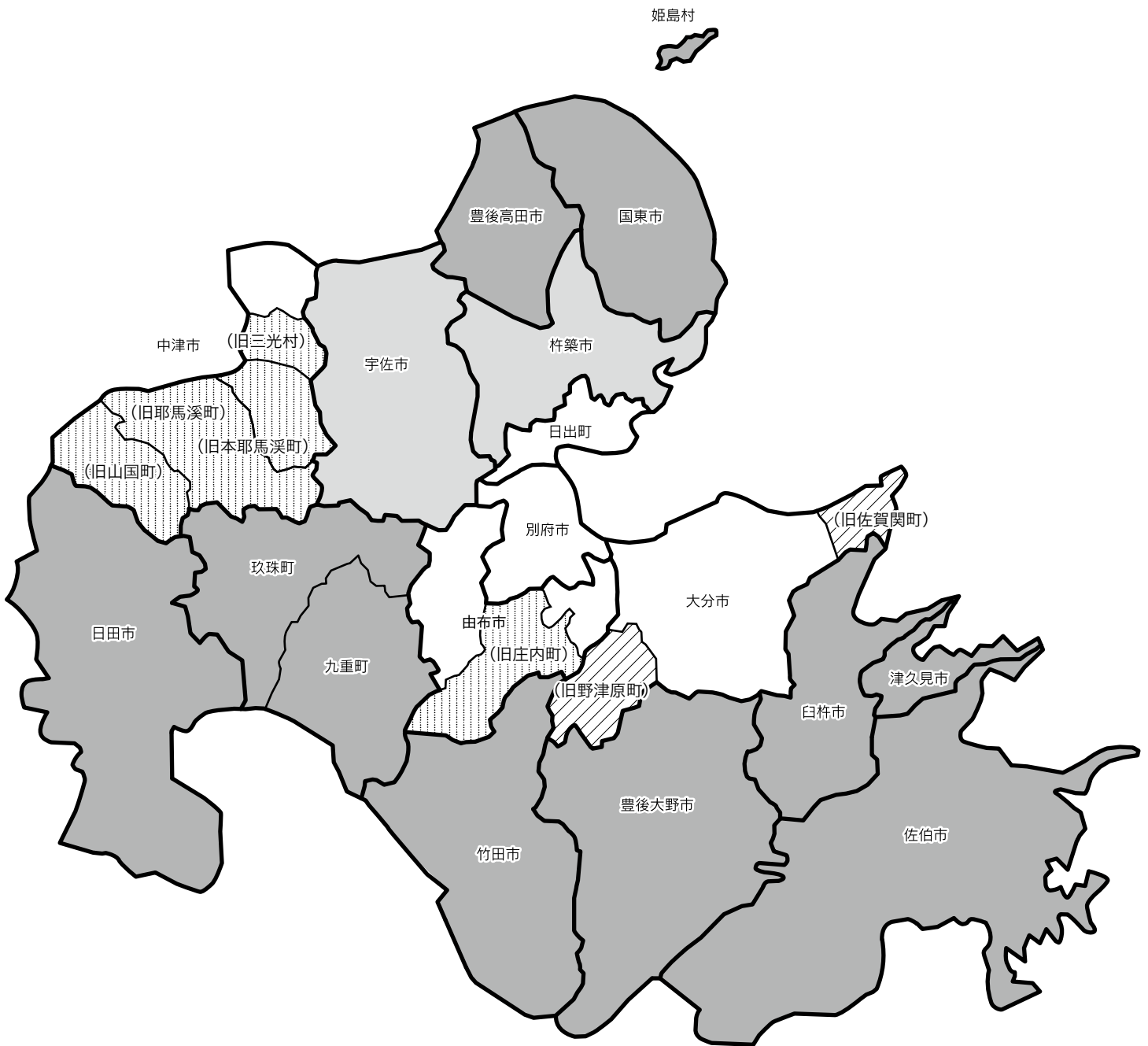
市町村	
市	14
町	3
村	1
計	18

県の機関	
◎	振興局 (6)
●	県税事務所 (4)
○	納税事務所 (2)
△	保健所 (6)
▲	保健部 (3)
◇	地域福祉室 (2)
■	土木事務所 (12)



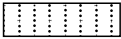
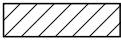



※図中の数字は掲載ページです。

◎過疎市町村位置図（令和5年4月1日現在）



凡 例

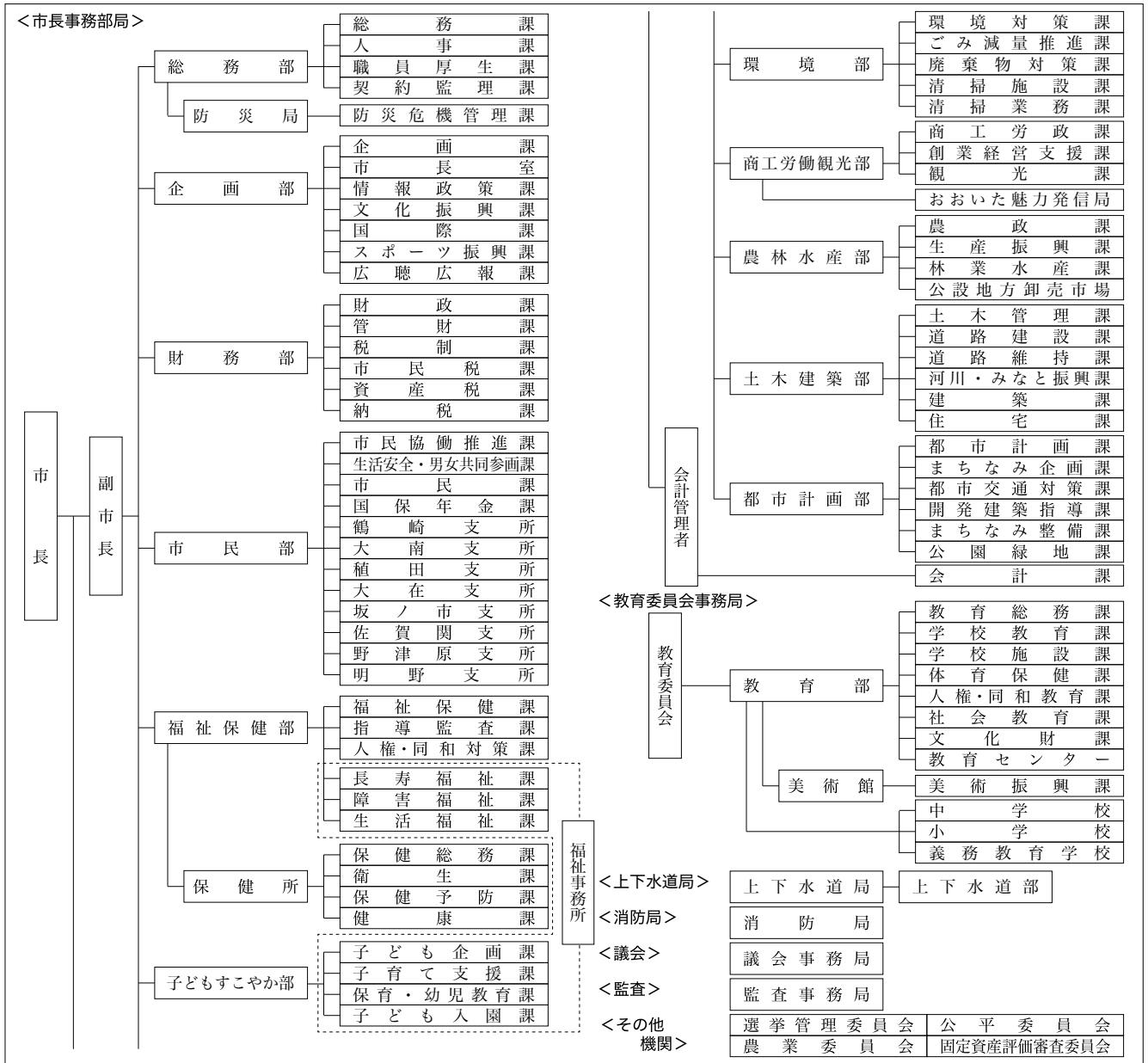
-  : 過疎市町村（全部過疎）
-  : 合併前の非過疎地域を含む新市全域が過疎地域（みなし過疎）
-  : 非過疎地域を含む新市における過疎地域（一部過疎）
-  : 法制定に伴い、過疎地域から非過疎地域となった地域（特定市町村）
-  : 法制定後も引き続き非過疎地域となった地域（非過疎地域）

1 団体の概要

	おお いた し	大 分 市	〒870-8504 大分市荷揚町2番31号	TEL	097-534-6111		
				FAX	097-536-1461		
	キャッチフレーズ 笑顔が輝き 夢と魅力あふれる 未来創造都市			URL	https://www.city.oita.oita.jp/		
地域指定 の状況	過 疎 離 島 山 村			国 名	都 市 名	提携年月日	
	特定市町村		○	国際交流の状況 (姉妹都市・友好都市など)	ポルトガル共和国 中華人民共和国 アメリカ合衆国 中華人民共和国	アペイロ市 湖北省武漢市 テキサス州オースティン市 広東省広州市	1978年10月10日 1979年9月7日 1990年10月30日 1997年10月9日
	辺 地 半 島		地方拠点都市地域				
名物・特産品	にら、大葉、みつば、パセリ、水耕せり、かいわれ、いちご、びわ、しいたけ、関あじ、関さば、にら豚、りゅうきゅう、とり天、鶏めし						
観光施設 イベント	【観光施設】 国立公園高崎山自然動物園、関崎海星館、大分市美術館、大分市歴史資料館、戸次本町街並、帆足本家酒造蔵、柞原八幡宮、大分マリーンパレス水族館（うみたまご）、 参勤交代道路今市石畳道、後藤家住宅、塚野鉱泉、早吸日女神社 【イベント】 別府・大分毎日マラソン（2月）、関あじ関さばまつり（3月）、吉野梅まつり（2月）、西塞多ふじまつり（4月）、ななせ火群まつり（7月）、大分七夕まつり（8月）、 本場鶴崎餅大会（8月）、賀来の市（9月）、関の鯛つりおどり大会（9月）、おおいた食と暮らしの祭典（10月）、大分車いすマラソン大会（11月）、ななせの里まつり（11月）						
コード	442011	公営企業	[法適] 上水道、下水道（公共）	[法非適] 下水道（農集）、市場			
類型	中核市	基本構想	大分市総合計画（H28～R6）		基本計画	大分市総合計画（R2～R6）	
首 長 (当選回数)	あ だ ち しん や	副市長	く ど あ くら	治 革	M44. 4. 1 市制施行		
	足 立 信 也 ①	久 渡 晃			S38. 3.10 合体 大分市 鶴崎市 大南町 大分町 大在村 坂ノ市町 (大分市設置)		
就任	令和5年4月23日	副市長	さ とう こう ぞう		H 9. 4. 1 中核市		
任期	令和9年4月22日		たか ほし ひろ み		H17. 1. 1 編入 野津原町 佐賀関町		
議長	に の み や ひろ し	副議長	高 橋 弘 巳				
議員定数	44人		議員任期	令和7年3月9日			

2 組織図

(令和5.4.1現在)



3 人口等の状況

①人口、世帯数

(単位：人)

区分	世帯数 (世帯)	人口			うち65歳以上人口		
		男	女	計		高齢化率(%)	
国勢調査	昭和45年	78,301	139,235	150,716	289,951	19,823	6.8
	平成17年	183,458	221,539	240,778	462,317	81,479	17.6
	平成27年	203,515	229,844	248,302	478,146	116,354	24.7
	令和2年	209,539	228,421	247,193	475,614	129,289	27.9
R4.10.1 毎月流動人口	213,631	227,949	246,374	474,323	134,843	28.4	
(R3.10.1~R4.9.30 自然増減)		▲717	▲738	▲1,455	合計特殊出生率		1.56
(R3.10.1~R4.9.30 社会増減)		428	424	852			
R5.1.1 住民基本台帳人口	229,105	229,029	247,527	476,556	R2国調人口密度	946.7	
R5.3.1 選挙人名簿登録者数		188,096	208,451	396,547			

※合計特殊出生率はH29~R3の5カ年平均

4 行財政の状況

①職員数及びラスパイレス指数

職員数	一般行政部門	2,227
	特別行政部門	818
	公営企業等部門	335
	計(人)	3,380
ラスパイレス指数		100.5

②市町村税徴収率等(現年+繰越：令和3年度)(単位：千円、%)

区分	調定額 a	収入額 b	収入未済額 a-b	徴収率 b/a
市町村民税	30,672,532	30,422,656	249,876	99.2
固定資産税	36,172,954	36,017,626	155,328	99.6
その他	12,792,042	12,727,340	64,702	99.5
計	79,637,528	79,167,622	469,906	99.4

③歳入・歳出決算

(単位：千円、%)

区分\年度	令和3年度	構成比	令和2年度	構成比	令和元年度	構成比
歳入合計	211,871,280	100.0	242,717,802	100.0	182,512,852	100.0
地方税	79,167,622	37.4	78,691,091	32.4	79,630,677	43.6
地方交付税	11,999,745	5.7	7,970,279	3.3	9,553,210	5.2
地方債	14,347,100	6.8	17,842,400	7.4	16,260,500	8.9
その他	106,356,813	50.1	138,214,032	56.9	77,068,465	42.2
歳出合計	204,473,548	100.0	238,977,682	100.0	180,155,093	100.0
人件費	29,882,659	14.6	28,786,122	12.0	27,574,637	15.3
扶助費	72,925,675	35.7	59,230,696	24.8	56,399,754	31.3
公債費	19,042,881	9.3	18,896,842	7.9	19,165,059	10.6
(義務的経費)	121,851,215	59.6	106,913,660	44.7	103,139,450	57.3
普通建設事業費	19,831,913	9.7	22,586,351	9.5	21,758,129	12.1
その他	62,790,420	30.7	109,477,671	45.8	55,257,514	30.7
実質収支	6,602,896	-	2,995,959	-	1,769,267	-
実質収支比率	6.3	-	3.0	-	1.8	-
地方債現在高	164,277,027	-	168,223,780	-	168,364,164	-

5 公共施設の整備状況

①公共施設数(令和3年度)

施設名	箇所数
保育所	12
幼稚園(園)	15
認定こども園	2
小学校(校)	55
中学校(校)	29
公営住宅(戸)	5,295
養護老人ホーム	0
特別養護老人ホーム	0
老人デイサービスセンター	0
公民館	13
市民会館等	3
図書館	2
体育館	7
陸上競技場	1
病院	0
診療所	1

②公共施設整備状況

(単位：%)

項目\年度	令和3年度	令和2年度
道路改良率	75.8	75.7
都市公園等1人当たり面積(m ²)	14.8	14.7
公営住宅世帯数比率	2.3	2.4
上水道等普及率	99.2	99.6
下水道等普及率	85.2	83.7

②面積

区分	面積
総面積km ² R5.1.1	502.39
耕地面積ha R4.7.15	3,830.00
林野面積ha R4.3.31	24,392.00

③産業構造等(単位：人、百万円、%)

区分	就業人口	構成比
第1次産業	3,817	1.8
第2次産業	47,670	22.0
第3次産業	164,915	76.2
計	216,402	100.0

区分	総生産額	構成比
第1次産業	7,073	0.3
第2次産業	728,980	32.8
第3次産業	1,478,261	66.5
計	2,224,169	100.0

④主要財政指標等

(単位：%、千円)

区分\年度	令和3年度	令和2年度	令和元年度
經常収支比率	91.4	95.8	95.1
うち人件費	25.4	26.4	25.7
うち扶助費	16.3	16.6	16.8
うち公債費	16.6	17.6	17.8
実質赤字比率	-	-	-
連結実質赤字比率	-	-	-
実質公債費比率	5.2	5.2	5.1
将来負担比率	27.8	36.6	36.1
財政力指数	0.89	0.90	0.91
標準財政規模	105,623,602	100,876,385	99,354,794
積立金現在高	24,024,042	24,258,144	27,409,047
財政調整基金	4,909,920	5,457,856	6,757,292
減債基金	3,506,539	3,506,407	4,706,015
その他特定目的基金	15,607,583	15,293,881	15,945,740

6 令和5年度主要施策の状況

《重点事業》

・すくすく大分っ子応援事業

181百万円

子育てに係る経済的な負担の軽減を行い、安心して子どもを産み育てることができる環境を整備するため、子育て世帯を対象に出生児一人につき5万円を給付する。

《特色のある事業》

・荷揚町小学校跡地複合公共施設整備事業

4,896百万円

荷揚町小学校跡地に複合公共施設等の整備をすすめることによって中心市街地の更なる魅力向上を図る。

・大在東小学校施設整備事業

3,232百万円

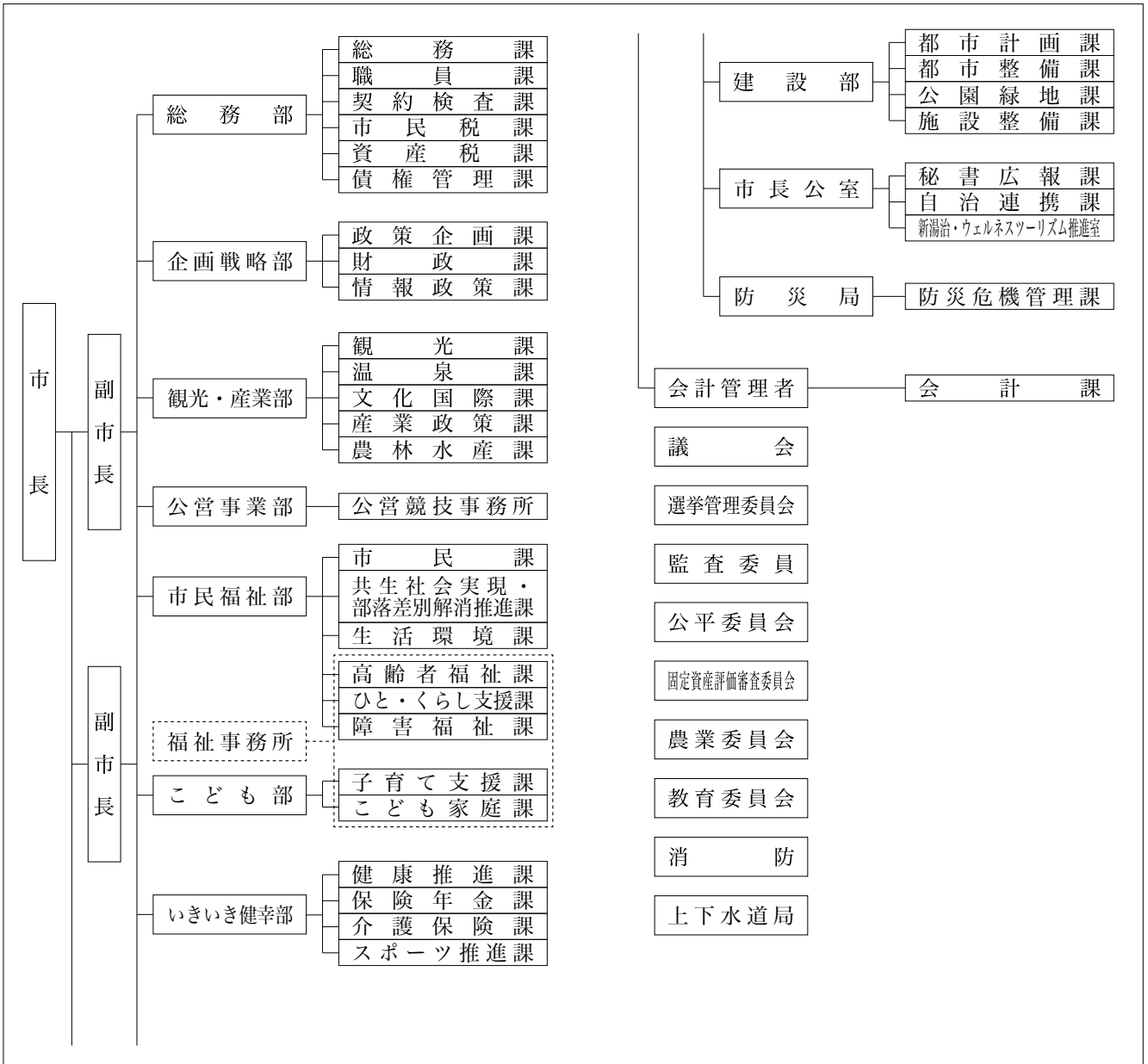
今後も人口の増加が見込まれる大在中学校区において、通学区域の再編を含めた分離新設校を整備する。

1 団体の概要

	べっ ぶ し 別 府 市	〒874-8511 別府市上野町1番15号	TEL 0977-21-1111 FAX 0977-26-2300
	キャッチフレーズ 地域を磨き、別府の誇りを創生する	URL https://www.city.beppu.oita.jp/	
地域指定 の状況	過 疎 離 島 山 村	国際交流の状況 (姉妹都市・友好 都市など)	国 名
	辺 地 半 島 地方拠点都市地域		都市名
名物・特産品	竹細工、つげ細工、湯の花、ざぼん漬、花き		
観光施設 イベント	【観光施設】 別府地獄めぐり、城島高原パーク、スギノイパレス、別府ラクテンチ、別府ロープウェイ 【イベント】 別府八湯温泉まつり、べっぶ火の海まつり、別府ONSENアカデミア、べっぶクリスマスファンタジア		
コー ド 類 型	442020 公営企業 III-3 基本構想	[法適] 上水道、下水道(公共) [法非適] 市場 別府市総合計画(R2~R9)	基本計画 別府市総合計画(R2~R9)
首 長 (当選回数)	なが の やす ひろ 長 野 恭 紘 ③	副市長 阿 部 ますお 方 寿 夫	沿 革 T13. 4. 1 市制施行 S31. 4. 1 編入 南端村大字天間、南畑の一部、日出町大字平道の一部、挟間町大字内成の一部 S40. 4. 1 境界変更 日出町大字平道の一部、挟間町大字内成の一部
	就任 平成27年4月30日 任期 令和9年4月29日	副市長 いわ 岩 た ひろ 田 弘	
議 長	か とう のぶ やす 加 藤 信 康	副議長 ひ な こ あつ こ 日 名 子 敦 子	
議員定数	25人	議員任期 令和9年4月29日	

2 組織図

(令和5.5.15現在)



3 人口等の状況

①人口、世帯数

(単位：人)

区分	世帯数 (世帯)	人口			うち65歳以上人口		
		男	女	計		高齢化率(%)	
国勢調査	昭和45年	37,987	54,687	69,099	123,786	10,409	8.4
	平成17年	55,108	57,392	69,567	126,959	31,746	25.0
	平成27年	55,624	55,482	66,656	122,138	38,250	31.7
	令和2年	54,336	52,398	62,923	115,321	39,018	35.5
R4.10.1 毎月流動人口	55,053	51,768	62,250	114,018	40,001	35.1	
(R3.10.1～R4.9.30 自然増減)		▲ 512	▲ 588	▲ 1,100	合計特殊出生率		1.24
(R3.10.1～R4.9.30 社会増減)		596	606	1,202			
R5.1.1 住民基本台帳人口	62,470	52,259	61,476	113,735	R2国調人口密度	920.1	
R5.3.1 選挙人名簿登録者数		42,677	52,031	94,708			

※合計特殊出生率はH29～R3の5カ年平均

4 行財政の状況

①職員数及びラスパイレース指数

職員数	一般行政部門	585
	特別行政部門	276
	公営企業等部門	118
	計(人)	979
ラスパイレース指数		99.8

②市町村税徴収率等(現年+繰越：令和3年度)(単位：千円、%)

区分	調定額 a	収入額 b	収入未済額 a-b	徴収率 b/a
市町村民税	5,588,348	5,404,021	184,327	96.7
固定資産税	5,980,623	5,761,107	219,516	96.3
その他	2,482,652	2,431,667	50,985	97.9
計	14,051,623	13,596,795	454,828	96.8

③歳入・歳出決算

(単位：千円、%)

区分\年度	令和3年度	構成比	令和2年度	構成比	令和元年度	構成比
歳入合計	62,357,558	100.0	68,796,190	100.0	50,612,854	100.0
地方税	13,596,795	21.8	13,792,609	20.0	14,217,754	28.1
地方交付税	10,470,464	16.8	9,088,687	13.2	8,980,283	17.7
地方債	3,870,843	6.2	5,980,897	8.7	3,004,711	5.9
その他	34,419,456	55.2	39,933,997	58.0	24,410,106	48.2
歳出合計	60,661,089	100.0	67,656,907	100.0	49,715,034	100.0
人件費	8,554,541	14.1	8,752,531	12.9	8,555,806	17.2
扶助費	22,558,685	37.2	18,999,677	28.1	18,442,095	37.1
公債費	3,555,832	5.9	3,129,742	4.6	3,146,132	6.3
(義務的経費)	34,669,058	57.2	30,881,950	45.6	30,144,033	60.6
普通建設事業費	4,924,085	8.1	8,261,638	12.2	4,145,604	8.3
その他	21,067,946	34.7	28,513,319	42.1	15,425,397	31.0
実質収支	1,044,354	-	793,464	-	694,536	-
実質収支比率	3.9	-	3.0	-	2.8	-
地方債現在高	38,318,843	-	37,868,637	-	34,858,428	-

5 公共施設の整備状況

①公共施設数(令和3年度)

施設名	箇所数
保育所	3
幼稚園(園)	14
認定こども園	0
小学校(校)	14
中学校(校)	7
公営住宅(戸)	2,509
養護老人ホーム	0
特別養護老人ホーム	0
老人デイサービスセンター	0
公民館	6
市民会館等	3
図書館	1
体育館	8
陸上競技場	1
病院	0
診療所	0

②公共施設整備状況

(単位：%)

項目\年度	令和3年度	令和2年度
道路改良率	51.5	51.2
都市公園等1人当たり面積(m ²)	8.0	7.8
公営住宅世帯数比率	4.1	4.0
上水道等普及率	98.9	100.0
下水道等普及率	83.2	81.8

②面積

区分	面積
総面積km ² R5.1.1	125.34
耕地面積ha R4.7.15	341.00
林野面積ha R4.3.31	7,817.00

③産業構造等(単位：人、百万円、%)

区分	就業人口	構成比
第1次産業	609	1.3
第2次産業	6,365	13.2
第3次産業	41,266	85.5
計	48,240	100.0

区分	総生産額	構成比
第1次産業	821	0.2
第2次産業	26,831	7.8
第3次産業	316,809	91.6
計	345,995	100.0

④主要財政指標等

(単位：%、千円)

区分\年度	令和3年度	令和2年度	令和元年度
經常収支比率	91.1	96.9	97.4
うち人件費	27.3	30.3	30.5
うち扶助費	18.4	19.3	19.2
うち公債費	12.1	11.6	11.6
実質赤字比率	-	-	-
連結実質赤字比率	-	-	-
実質公債費比率	2.9	2.8	3.2
将来負担比率	-	-	-
財政力指数	0.57	0.58	0.58
標準財政規模	27,115,687	26,018,368	25,144,420
積立金現在高	13,412,103	11,320,817	10,948,101
財政調整基金	7,339,205	6,689,355	6,436,965
減債基金	1,278,386	818,823	858,140
その他特定目的基金	4,794,512	3,812,639	3,652,996

6 令和5年度主要施策の状況

《重点事業》

- ・持続可能な温泉資源活用事業 23百万円(R4～)
貴重な資源である温泉の現状を把握し直面している課題を解決することで、将来にわたって持続可能な温泉事業に繋げる計画を策定する。
- ・別府ツーリズムバレー推進事業 75百万円(R2～)
企業誘致・ワーケーション推進、新規事業創出等ツーリズムバレー構想の実現に向けた事業を実施する。
- ・図書館等一体的整備事業 191百万円(R1～)
別府市新図書館等整備基本計画に基づき、地域課題の解決や市民一人ひとりの自己実現に資するため、新図書館等複合施設の建設工事に着手する。

《特色のある事業》

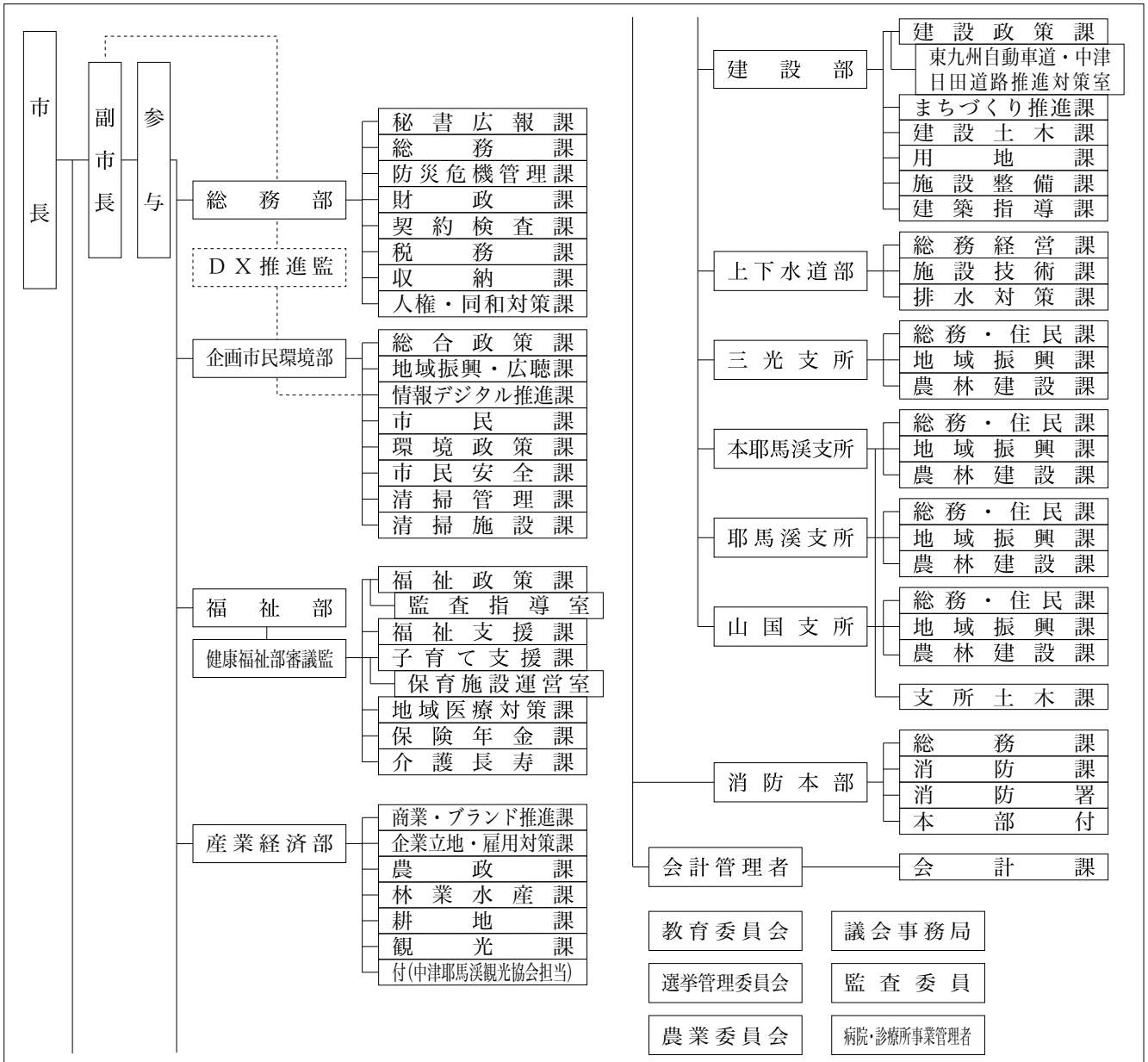
- ・子ども見守りシステム構築事業 24百万円(R4～)
支援を必要とする子ども一人ひとりに、乳幼児期から成人する時期まで、切れ目なく適切な支援を行うため、各部課等が保有する子どもに関する情報を一元化するシステムを構築する。

1 団体の概要

	なか 中 津 市 〒871-8501 中津市豊田町14番地3 キャッチフレーズ「暮らし満足No.1のまち「中津」」	TEL 0979-22-1111 FAX 0979-24-7522 URL https://www.city-nakatsu.jp/
	地域指定の状況 過疎離島山村 一部過疎 辺地半島 〇 国際交流の状況 (姉妹都市・友好都市など) 台湾 台中市 提携年月日 2017年2月9日	名物・特産品 和傘、小ねぎ、桃、イチゴ、巨峰、梨、そば、茶、巻柿、手づくりハム、手掘りアサリ、鱧料理、(酒)西の誉、しいたけ、鶏のからあげ、牡蠣
観光施設 イベント 【観光施設】 福澤諭吉旧居・記念館、自性寺大雅堂、中津城、村上医家史料館、大江医家史料館、木村記念美術館、薦神社、八面山、青の洞門、羅漢寺、一目八景、耶馬溪アクアパーク、猿飛千壺峽、コアやまくに、道の駅なかつ、中津市歴史博物館 【イベント】 中津祇園祭・耶馬溪湖畔まつり(7月)、鶴市花傘鉦祭・寺町とうろう祭り(8月)、万葉のふるさとまつり・かかしワールド・三光コスモス園(10月)、やんさ祭り(12月)、どんとやき(2月)、城下町中津のひなまつり(2~3月)	コード 442038 公営企業 (法適) 上水道、下水道(公共・特環・農集・小規模)、病院、その他(法非適) 観光(休養)、介護サービス 類型 II-2 基本構想 第5次中津市総合計画(H29~R8) 基本計画 第5次中津市総合計画(H29~R8)	
首長 (当選回数) 就任 平成27年11月17日 任期 令和5年11月16日	副市長 前田良猛 副市長 -	沿革 S 4. 4. 20 市制施行 S 18. 8. 8 編入 鶴居村、大幡村、如水村 S 26. 4. 1 編入 三保村 S 29. 10. 1 編入 和田村 S 30. 2. 1 編入 今津町 H 17. 3. 1 編入 三光村 本耶馬溪町 耶馬溪町 山国町
議長 相良卓紀	副議長 松葉民雄	議員定数 24人 議員任期 令和9年5月1日

2 組織図

(令和5.4.1現在)



3 人口等の状況

①人口、世帯数

(単位：人)

区分	世帯数 (世帯)	人口			うち65歳以上人口		
		男	女	計		高齢化率(%)	
国勢調査	昭和45年	22,768	38,039	45,223	83,262	8,782	10.5
	平成17年	32,866	39,714	44,654	84,368	20,319	24.1
	平成27年	35,785	40,351	43,614	83,965	23,572	28.4
	令和2年	37,571	40,307	42,556	82,863	24,828	30.7
R4.10.1 毎月流動人口	38,243	40,272	41,965	82,237	25,331	30.8	
(R3.10.1~R4.9.30 自然増減)		▲279	▲311	▲590	合計特殊出生率		1.76
(R3.10.1~R4.9.30 社会増減)		391	21	412	R2国調人口密度		168.6
R5.1.1 住民基本台帳人口	41,142	40,650	42,451	83,101			
R5.3.1 選挙人名簿登録者数		32,663	35,335	67,998			

②面積

区分	面積
総面積km ² R5.1.1	491.44
耕地面積ha R4.7.15	3,810.00
林野面積ha R4.3.31	37,860.00

③産業構造等(単位：人、百万円、%)

区分	就業人口	構成比
第1次産業	1,638	4.4
第2次産業	12,965	34.5
第3次産業	22,945	61.1
計	37,548	100.0

区分	総生産額	構成比
第1次産業	4,112	1.2
第2次産業	109,078	32.8
第3次産業	217,745	65.5
計	332,408	100.0

4 行財政の状況

※合計特殊出生率はH29~R3の5カ年平均

①職員数及びラスパイレス指数

職員数	一般行政部門	531
	特別行政部門	221
	公営企業等部門	473
	計(人)	1,225
ラスパイレス指数		100.9

②市町村税徴収率等(現年+繰越：令和2年度)(単位：千円、%)

区分	調定額 a	収入額 b	収入未済額 a-b	徴収率 b/a
市町村民税	4,734,040	4,610,480	123,560	97.4
固定資産税	5,214,701	5,067,068	147,633	97.2
その他	1,675,623	1,643,559	32,064	98.1
計	11,624,364	11,321,107	303,257	97.4

③歳入・歳出決算

(単位：千円、%)

区分\年度	令和3年度	構成比	令和2年度	構成比	令和元年度	構成比
歳入合計	48,078,217	100.0	53,059,773	100.0	42,554,718	100.0
地方税	11,321,107	23.5	11,255,988	21.2	11,319,073	26.6
地方交付税	11,580,633	24.1	10,530,705	19.8	10,661,903	25.1
地方債	4,154,741	8.6	4,451,691	8.4	4,029,625	9.5
その他	21,021,736	43.7	26,821,389	50.6	16,544,117	38.9
歳出合計	45,384,160	100.0	51,470,586	100.0	41,184,336	100.0
人件費	7,344,540	16.2	7,472,463	14.5	7,602,766	18.5
扶助費	12,719,050	28.0	10,352,101	20.1	9,960,514	24.2
公債費	4,841,296	10.7	5,034,155	9.8	5,203,843	12.6
(義務的経費)	24,904,886	54.9	22,858,719	44.4	22,767,123	55.3
普通建設事業費	5,243,775	11.6	5,103,391	9.9	4,949,709	12.0
その他	15,235,499	33.6	23,508,476	45.7	13,467,504	32.7
実質収支	2,564,052	-	1,211,210	-	1,213,234	-
実質収支比率	10.4	-	5.1	-	5.2	-
地方債現在高	39,743,365	-	40,312,447	-	40,750,684	-

④主要財政指標等

(単位：%、千円)

区分\年度	令和3年度	令和2年度	令和元年度
經常収支比率	89.7	96.7	98.7
うち人件費	25.3	27.8	28.6
うち扶助費	10.4	12.0	12.5
うち公債費	18.8	21.1	21.9
実質赤字比率	-	-	-
連結実質赤字比率	-	-	-
実質公債費比率	5.9	6.3	6.1
将来負担比率	37.5	41.9	39.9
財政力指数	0.51	0.51	0.51
標準財政規模	24,677,089	23,746,236	23,415,815
積立金現在高	9,287,339	8,742,553	9,378,606
財政調整基金	3,608,933	3,156,350	3,494,708
減債基金	1,071,022	899,809	927,723
その他特定目的基金	4,607,384	4,686,394	4,956,175

5 公共施設の整備状況

①公共施設数(令和3年度)

施設名	箇所数
保育所	9
幼稚園(園)	11
認定こども園	0
小学校(校)	21
中学校(校)	10
公営住宅(戸)	1,219
養護老人ホーム	1
特別養護老人ホーム	1
老人デイサービスセンター	5
公民館	25
市民会館等	3
図書館	5
体育館	8
陸上競技場	2
病院	1
診療所	4

②公共施設整備状況

(単位：%)

項目\年度	令和3年度	令和2年度
道路改良率	75.1	75.0
都市公園等1人当たり面積(m ²)	8.1	8.0
公営住宅世帯数比率	3.0	3.1
上水道等普及率	83.5	82.7
下水道等普及率	80.4	77.7

6 令和5年度主要施策の状況

《重点事業》

- ・中山間地域の活性化を推進 32百万円(R5~)
旧下毛地域において、地域が主体となって行う地域活性化の取組みに対して、スタートアップから運営まで継続的な支援をすることで、交流人口・関係人口を創出し、持続可能な活力ある地域づくりを推進する。
- ・教育におけるDX活用推進 19.9百万円(R5~)
AI型の強化学習ソフトを導入し、児童生徒一人ひとりに応じた個別最適な学びの実現と知識・技能を中心とした基礎学力の定着を効率的・効果的に図る。

《特色のある事業》

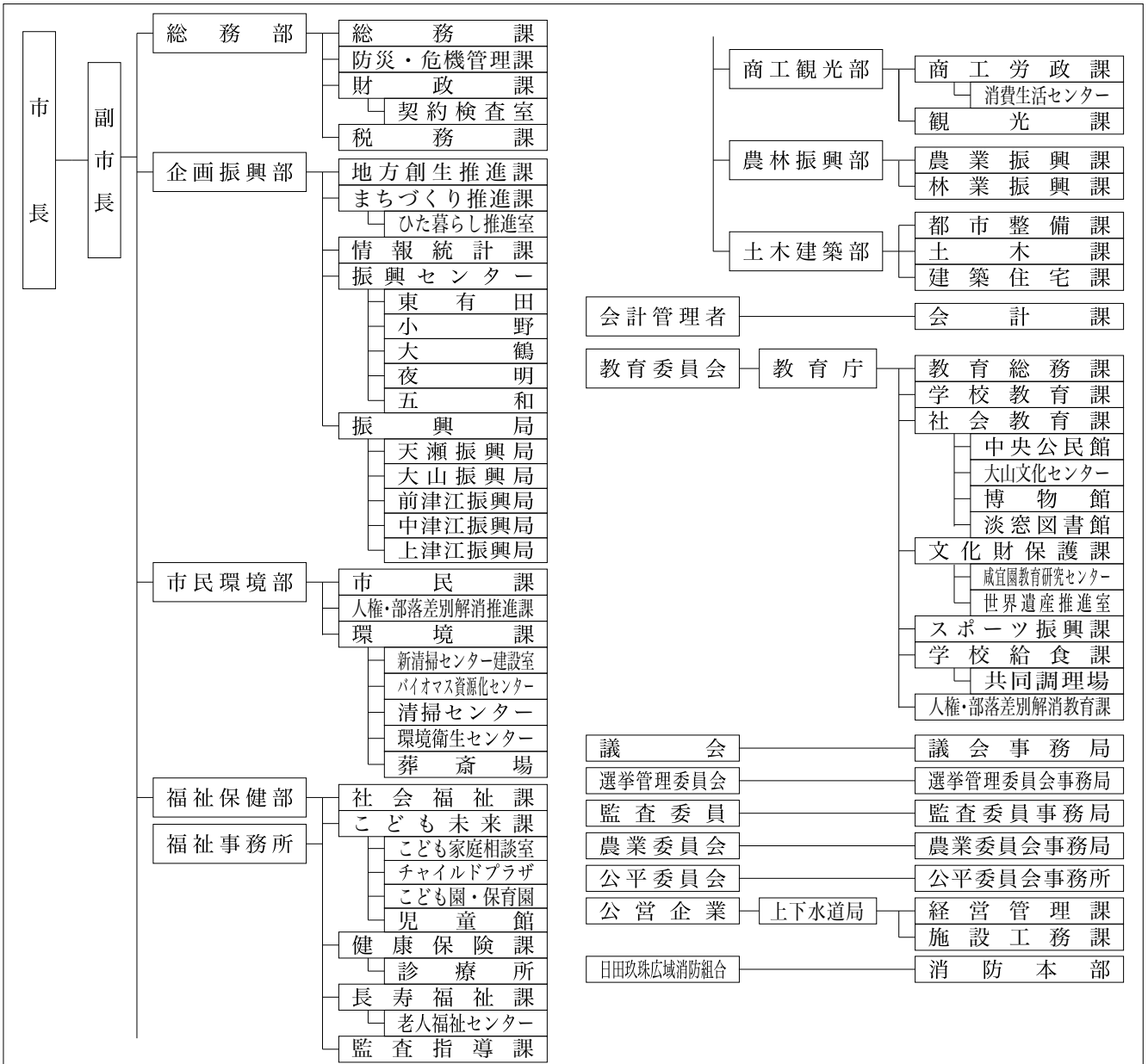
- ・不滅の福澤プロジェクト 43.4百万円(R4~)
“壹万円札”の顔となった福澤諭吉先生の偉業を2024年の肖像交代を契機として“オールなかつ”で中津歴史博物館での特別展の開催など後世に伝えるプロジェクトに取り組む。

1 団体の概要

	ひ た し 日 田 市	〒877-8601 日田市田島2丁目6番1号	TEL 0973-23-3111 FAX 0973-24-0429
	キャッチフレーズ 人と自然が共生し、やすらぎ・活気・笑顔に満ちた交流都市	URL https://www.city.hita.oita.jp/	
地域指定 の状況	過疎離島山村 過疎地域 辺地半島 地方拠点都市地域 〇	国際交流の状況 (姉妹都市・友好都市など)	国名 都市名 提携年月日 イスラエル国 メギド市 1970年2月11日 中華人民共和国 江蘇州蘇州市呉県 1992年6月1日 ドイツ連邦共和国 ルブツ市 2003年2月1日 カメルーン共和国 メヨメサラ市 2003年5月23日
	名物・特産品 杉・木工品、小鹿田焼、梨、すいか、ぶどう、豊後牛、牛乳、梅・梅干し、わさび、しいたけ、ゆづごしょう、こんにやく、きのこ類、バラ、ハーブ、すもも、かりんとう	観光施設 イベント 【観光施設】 豆田の町並み、日田温泉、天ヶ瀬温泉、鮎やな、スノーピーク奥日田キャンプフィールド、道の駅鯛生金山、奥日田フィッシングパーク、日田祇園山鉾会館、天領日田資料館 【イベント】 天領日田おひなまつり (2月15日～3月31日)、日田川開き観光祭 (5月20日過ぎの土日曜)、遊花祭 (5月中旬)、日田おおやま梅まつり (2月中旬～3月中旬)、天領まつり (11月第2土日曜)、日田祇園祭 (7月20日過ぎの土日曜)	
コード 442046 公営企業 類型 II-1 基本構想	[法適] 上水道、下水道 (公共・特環・農集) [法非適] 介護サービス 第6次日田市総合計画(H29～R9)	基本計画 第6次日田市総合計画(R2～R5)	
首長 (当選回数) 原田啓介 ③ 就任 平成23年8月5日 任期 令和5年8月4日	副市長 村井尚 副市長 -	沿革 S15.12.11 市制施行 S30.3.31 編入 東有田村、小野村、大鶴村、夜明村、五和村 S31.10.1 境界変更 玖珠町大字古後の一部 H17.3.22 編入 前津江村、中津江村、上津江村、大山町、天瀬町	
議長 三苦誠 議員定数 22人	副議長 松野勝美 議員任期 令和9年4月30日		

2 組織図

(令和5.4.1現在)



3 人口等の状況

①人口、世帯数

(単位：人)

区 分	世帯数 (世帯)	人 口			うち65歳以上人口		
		男	女	計	高齢化率(%)		
国勢調査	昭和45年	21,008	40,951	46,151	87,102	8,166	9.4
	平成17年	25,370	34,929	39,236	74,165	19,681	26.5
	平成27年	25,238	31,435	35,088	66,523	21,509	32.7
	令和2年	25,139	29,676	32,981	62,657	22,379	35.8
R 4.10.1 毎月流動人口	25,266	28,922	31,848	60,770	60,770	36.8	
(R 3.10.1～R 4.9.30 自然増減)		▲ 275	▲ 416	▲ 691	合計特殊出生率		1.92
(R 3.10.1～R 4.9.30 社会増減)		▲ 72	▲ 166	▲ 238			
R 5.1.1 住民基本台帳人口	27,524	29,553	32,527	62,080	R 2 国調人口密度		94.1
R 5.3.1 選挙人名簿登録者数		24,641	27,860	52,501			

②面積

区 分	面 積
総面積km ² R 5.1.1	666.03
耕地面積ha R 4.7.15	3,290.00
林野面積ha R 4.3.31	55,039.00

③産業構造等(単位：人、百万円、%)

区 分	就業人口	構成比
第1次産業	3,140	10.0
第2次産業	7,650	24.5
第3次産業	20,488	65.5
計	31,278	100.0

区 分	総生産額	構成比
第1次産業	8,585	3.4
第2次産業	77,788	31.2
第3次産業	162,167	65.0
計	249,646	100.0

4 行財政の状況

※合計特殊出生率はH29～R3の5カ年平均

①職員数及びラスパイレス指数

職員数	一般行政部門	495
	特別行政部門	68
	公営企業等部門	58
	計(人)	621
ラスパイレス指数		99.8

②市町村税徴収率等(現年+繰越：令和3年度)(単位：千円、%)

区 分	調定額 a	収入額 b	収入未済額 a-b	徴収率 b/a
市町村民税	2,958,977	2,908,328	50,649	98.3
固定資産税	3,830,673	3,697,637	133,036	96.5
そ の 他	1,203,724	1,181,271	22,453	98.1
計	7,993,374	7,787,236	206,138	97.4

③歳入・歳出決算

(単位：千円、%)

区分\年度	令和3年度	構成比	令和2年度	構成比	令和元年度	構成比
歳入合計	44,381,226	100.0	49,106,178	100.0	41,284,398	100.0
地方税	7,787,236	17.5	7,879,542	16.0	8,060,482	19.5
地方交付税	12,903,545	29.1	12,499,728	25.5	12,288,630	29.8
地方債	3,830,762	8.6	4,584,357	9.3	3,623,331	8.8
その他	19,859,683	44.7	24,142,551	49.2	17,311,955	41.9
歳出合計	42,472,703	100.0	47,825,141	100.0	40,156,724	100.0
人件費	5,589,139	13.2	5,849,635	12.2	5,609,815	14.0
扶助費	9,769,926	23.0	8,380,236	17.5	8,146,533	20.3
公債費	4,365,989	10.3	4,283,573	9.0	4,856,531	12.1
(義務的経費)	19,725,054	46.4	18,513,444	38.7	18,612,879	46.4
普通建設事業費	4,962,161	11.7	5,245,108	11.0	4,828,350	12.0
その他	17,785,488	41.9	24,066,589	50.3	16,715,495	41.6
実質収支	1,540,844	-	517,811	-	588,655	-
実質収支比率	7.1	-	2.5	-	2.8	-
地方債現在高	35,446,504	-	35,887,842	-	35,123,635	-

④主要財政指標等

(単位：%、千円)

区分\年度	令和3年度	令和2年度	令和元年度
經常収支比率	88.5	93.1	95.3
うち人件費	22.7	24.8	24.5
うち扶助費	11.2	11.5	12.1
うち公債費	19.4	19.9	21.0
実質赤字比率	-	-	-
連結実質赤字比率	-	-	-
実質公債費比率	4.1	4.1	4.6
将来負担比率	-	-	-
財政力指数	0.41	0.41	0.41
標準財政規模	21,660,428	20,985,753	20,847,726
積立金現在高	14,566,138	13,747,729	14,110,245
財政調整基金	4,733,235	4,420,076	4,113,030
減債基金	1,776,229	1,771,291	1,866,191
その他特定目的基金	8,056,674	7,556,362	8,131,024

5 公共施設の整備状況

①公共施設数(令和3年度)

施設名	箇所数
保育所	0
幼稚園(園)	0
認定こども園	5
小学校(校)	18
中学校(校)	12
公営住宅(戸)	1,174
養護老人ホーム	0
特別養護老人ホーム	0
老人デイサービスセンター	2
公民館	23
市民会館等	3
図書館	1
体育館	7
陸上競技場	3
病院	0
診療所	4

②公共施設整備状況

(単位：%)

項目\年度	令和3年度	令和2年度
道路改良率	73.5	73.5
都市公園等1人当たり面積(m ²)	16.4	16.1
公営住宅世帯数比率	4.3	4.3
上水道等普及率	80.8	81.0
下水道等普及率	88.4	87.9

6 令和5年度主要施策の状況

《重点事業》

- ・ 保育料の完全無償化 87.5百万円
子育て家庭の経済的負担の軽減を図るため、0～2歳の第1子の保育料を無償化することで、0～5歳の保育料を完全無償化する。

《特色のある事業》

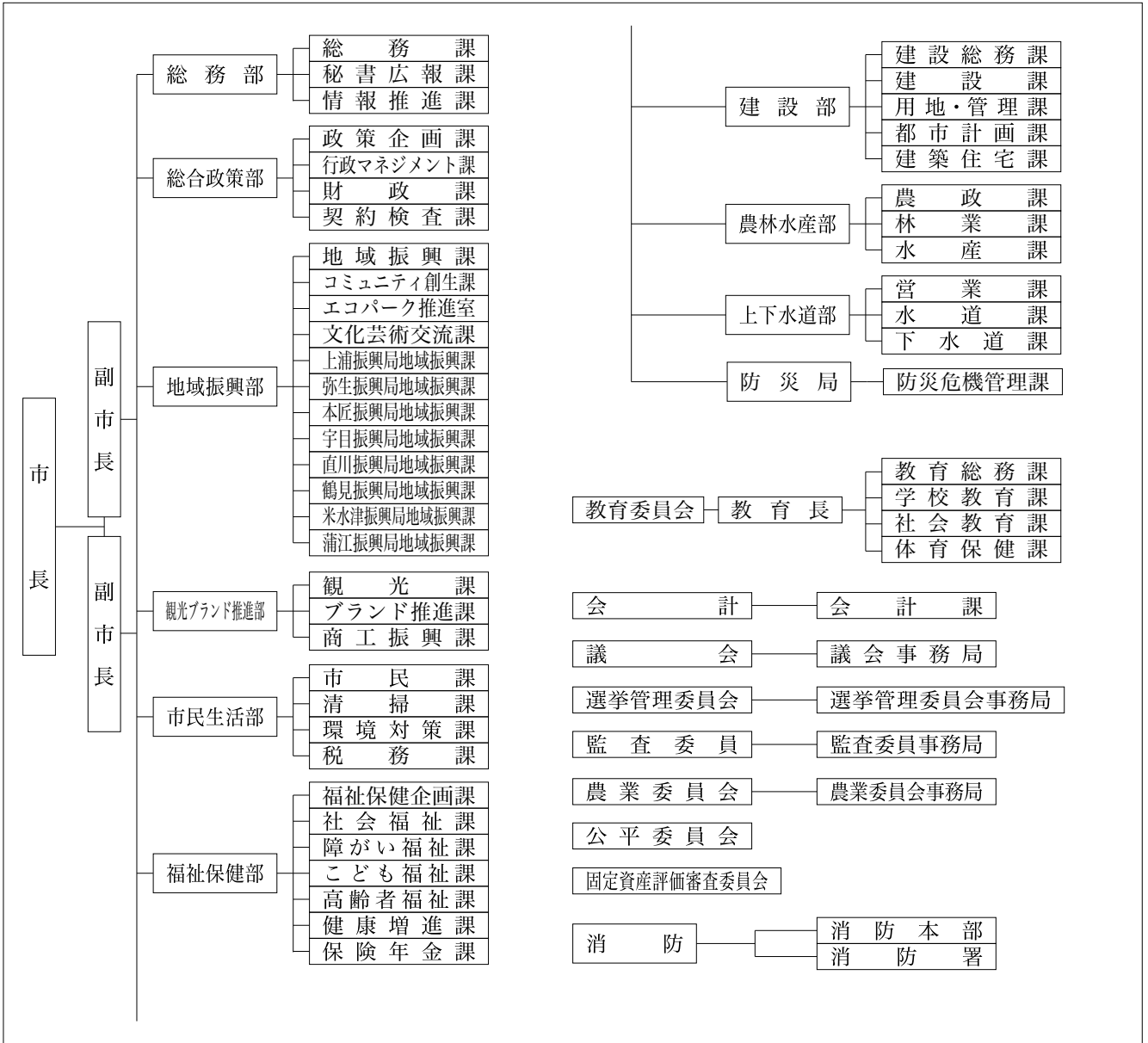
- ・ 福岡・大分デスティネーションキャンペーン実施事業 11.2百万円
令和6年春の福岡・大分デスティネーションキャンペーン開催に向けたプロモーション活動等を行う。
- ・ ツール・ド・九州実施事業 33.9百万円
サイクルスポーツの普及拡大及びスポーツ交流人口の増加による地域活性化を図るため、大分県と協働して「ツール・ド・九州2023」を開催する。

1 団体の概要

	さ い き し 佐 伯 市	〒876-8585 佐伯市中村南町1番1号		TEL 0972-22-3111 FAX 0972-22-3124	
	キャッチフレーズ	地域が輝く「佐伯がいちばん」の人・まちづくり		URL https://www.city.saiki.oita.jp/	
	地域指定の状況	過疎離島山村 過疎地域 ○ ○ 辺地 半島 地方拠点都市地域 ○ ○ <small>県南地方拠点都市地域</small>	国際交流の状況 (姉妹都市・友好都市など)	国名 中華人民共和国 オーストラリア連邦 アメリカ合衆国 台湾 ベトナム社会主義共和国	都市名 河北省邯鄲市 グラッドストーン市 ホノルル市 台中市 ニンビン市
名物・特産品	ブリ、ヒラメ、マアジ、マダイ、チリメン、アユ、水産加工品、イチゴ、ニラ、ナス、ボンカン、キク、ホオズキ、茶、シイタケ、寿司、ごまだし、焼酎				
観光施設イベント	【観光施設】 国木田独歩館、歴史資料館、平和祈念館やわらぎ、瀬会海水浴場、道の駅やよい、小半森林公園キャンプ場、道の駅宇目、鉱泉センター直川、グリーンパーク直川、鶴御崎自然公園、海風館、間越海水浴場、空の公園、道の駅かまえ、かまえインターパーク、海の資料館、高平キャンプ場、元嶺海岸、葛原海岸、波当津海岸 【イベント】 (4月) さいぎ桜まつり、仙崎公園つつじ祭り、(5月) 新茶まつり、(6月) ほたる祭り、(7月) かぶとむし木登り競走大会、(8月) さいぎ火まつり、(9月) 五丁の市、つるみ豊魚祭、(10月) 米水津おさかなまつり、ツール・ド・佐伯 (11月) たかひら展望公園のじぎく祭り、(12月) 豊後二見ヶ浦しめ縄張り替え作業、(1月) 大人島トンド火まつり、(2月) 木浦すみつけ祭り (隔年)				
コード 類型	442054 II-2	公営企業 基本構想	(法適) 上水道、下水道 (公共・特票) (法非適) 下水道 (農集・漁集・小規模・特定地域)、市場、交通 第2次佐伯市総合計画(H30~R9)	基本計画 第2次佐伯市総合基本計画(後期：R5~R9)	
首長 (当選回数)	田中利明 ② 就任 平成29年4月17日 任期 令和7年4月16日	副市長 武田晴美 副市長 山崎吉明	沿革 H17. 3. 3 合体	佐伯市 上浦町 弥生町 本匠村 宇目町 直川村 鶴見町 米水津村 蒲江町	
議長	吉良栄三	副議長 坪根大吉			
議員定数	25人	議員任期 令和7年4月16日			

2 組織図

(令和5.4.1現在)



3 人口等の状況

①人口、世帯数

(単位：人)

区分	世帯数 (世帯)	人口			うち65歳以上人口		
		男	女	計		高齢化率(%)	
国勢調査	昭和45年	26,126	44,480	52,187	96,667	9,977	10.3
	平成17年	30,678	36,898	43,399	80,297	23,106	28.8
	平成27年	29,574	33,232	38,979	72,211	26,562	36.9
	令和2年	28,716	30,885	35,966	66,851	27,348	41.3
R4.10.1 毎月流動人口	28,479	29,884	34,579	64,463	27,437	42.6	
(R3.10.1~R4.9.30 自然増減)		▲395	▲454	▲849	合計特殊出生率		1.62
(R3.10.1~R4.9.30 社会増減)		▲115	▲286	▲401	R2国調人口密度		74.0
R5.1.1 住民基本台帳人口	33,053	31,352	35,774	67,126			
R5.3.1 選挙人名簿登録者数		26,788	31,477	58,265			

※合計特殊出生率はH29~R3の5カ年平均

4 行財政の状況

①職員数及びラスパイレース指数

職員数	一般行政部門	562
	特別行政部門	209
	公営企業等部門	95
	計(人)	866
ラスパイレース指数		100.3

②市町村税徴収率等(現年+繰越：令和3年度)(単位：千円、%)

区分	調定額 a	収入額 b	収入未済額 a-b	徴収率 b/a
市町村民税	3,133,570	3,039,775	93,795	97.0
固定資産税	3,659,706	3,504,208	155,498	95.8
その他	1,018,942	995,252	23,690	97.7
計	7,812,218	7,539,235	272,983	96.5

③歳入・歳出決算

(単位：千円、%)

区分\年度	令和3年度	構成比	令和2年度	構成比	令和元年度	構成比
歳入合計	48,513,108	100.0	56,635,427	100.0	49,378,677	100.0
地方税	7,539,235	15.5	7,448,367	13.2	7,496,750	15.2
地方交付税	16,789,975	34.6	16,061,074	28.4	16,029,725	32.5
地方債	4,987,200	10.3	7,914,853	14.0	6,726,300	13.6
その他	19,196,698	39.6	25,211,133	44.4	19,125,902	38.7
歳出合計	47,499,941	100.0	55,782,781	100.0	48,478,230	100.0
人件費	7,874,229	16.6	7,887,992	14.1	7,513,033	15.5
扶助費	9,736,827	20.5	7,892,943	14.2	7,819,745	16.1
公債費	6,854,391	14.4	6,897,595	12.4	6,827,022	14.1
(義務的経費)	24,465,447	51.5	22,678,530	40.7	22,159,800	45.7
普通建設事業費	6,233,539	13.1	9,606,670	17.2	9,736,410	20.1
その他	16,800,955	35.4	23,497,581	42.1	16,582,020	34.2
実質収支	883,829	-	686,522	-	631,730	-
実質収支比率	3.5	-	2.8	-	2.6	-
地方債現在高	48,970,641	-	50,664,942	-	49,432,522	-

5 公共施設の整備状況

①公共施設数(令和3年度)

施設名	箇所数
保育所	2
幼稚園(園)	15
認定こども園	4
小学校(校)	22
中学校(校)	15
公営住宅(戸)	1,658
養護老人ホーム	0
特別養護老人ホーム	2
老人デイサービスセンター	6
公民館	40
市民会館等	1
図書館	1
体育館	13
陸上競技場	3
病院	0
診療所	9

②公共施設整備状況

(単位：%)

項目\年度	令和3年度	令和2年度
道路改良率	62.4	61.9
都市公園等1人当たり面積(m ²)	35.5	34.8
公営住宅世帯数比率	5.0	5.0
上水道等普及率	94.5	94.7
下水道等普及率	76.5	75.3

6 令和5年度主要施策の状況


《重点事業》

- ・佐伯創生推進総合対策事業 (H30~ 98百万円)
地域創生、地域の活性化、住民の安全・安心、伝統芸能・伝統文化の保存と継承等の支援を行う。
- ・さいき城山桜ホール企画運営事業 (R1~ 58百万円)
さいき城山桜ホールや大手前広場を中心に、にぎわいの創出と市民活動の活性化を図るため、各種自主事業を企画運営する。また、市民参画・協働により、市民・地域を巻き込んだ広がりのある市民提案事業を展開する。

《特色のある事業》

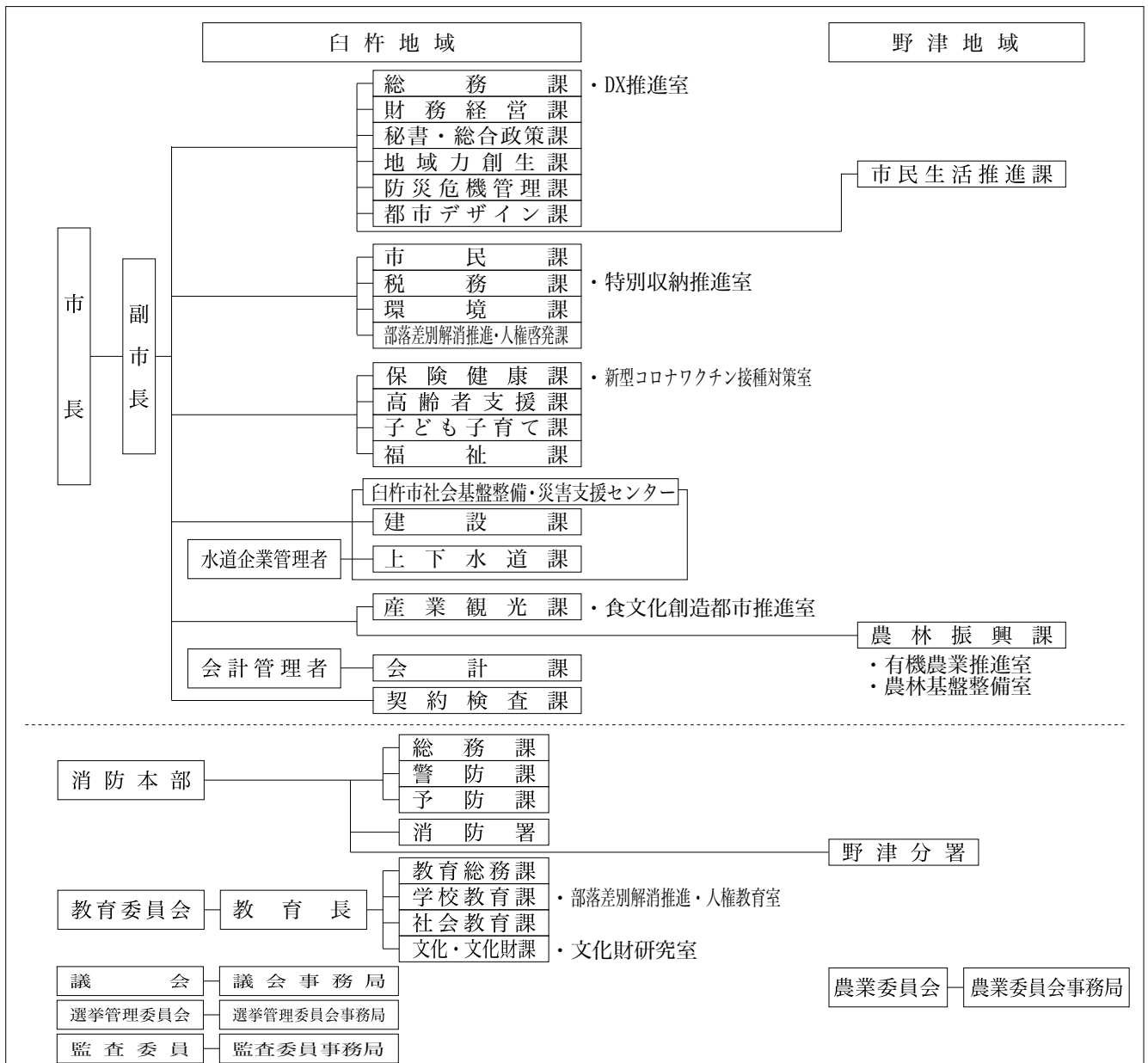
- ・有機の輪づくり推進事業 (R3~ 15百万円)
さいきオーガニックシティ実現の柱となる有機農業に関する技術支援、有機農業者の拡大、有機の農業者に対する消費者の理解の増進、有機農産物の流通環境構築などを行う。
- ・学校給食費負担軽減事業 (R4~ 26百万円)
コロナ禍などの影響による物価高騰対策として、子育て世帯の負担軽減を図るため、給食材料などの価格上昇分の助成を行う。

1 団体の概要

	うすきし市 〒875-8501 白杵市大字白杵72番1	TEL 0972-63-1111 FAX 0972-63-7713
	キャッチフレーズ 日本心が息づくまち白杵へ「おだやかさ」と「たくましさ」を未来へつなぐ	URL https://www.city.usuki.oita.jp/
地域指定の状況	過疎離島山村 過疎地域 辺地 半島 地方拠点都市地域 ○ 県南地方拠点都市地域	国際交流の状況 (姉妹都市・友好都市など) スリランカ民主 社会主義共和国 中華人民共和国 キャンディ市 甘肅省敦煌市
	名物・特産品	大分かぼす、白杵ふぐ、白杵煎餅、味噌醤油、日本酒、焼酎、葉たばこ、ピーマン、にら、甘藷、冬春トマト、メロン、竹工芸、タチウオ、かぼすブリ、カマガリ
観光施設イベント	【観光施設】 国宝白杵石仏、白杵市観光交流プラザ、白杵市歴史資料館、吉四六ランド、風連鍾乳洞、稲葉家下屋敷 【イベント】 白杵城址桜まつり（3月下旬～4月上旬）、吉四六まつり（4月上旬）、白杵祇園まつり（7月中旬）、 国宝白杵石仏火まつり（8月の最終土曜）、うすき竹宵（11月の第1土・日）、普現寺もみじライトアップ（11月下旬）	
コード	442062 公営企業 (法適) 上水道、下水道 (公共・特環・農集・漁集) [法非適] 下水道 (特定地域)、観光 (その他)	
類型	I-2 基本構想	第2次白杵市総合計画(2015～2024) 基本計画 第2次白杵市総合計画(後期基本計画)
首長 (当選回数)	中野五郎 ④ 就任 平成21年1月20日 任期 令和7年1月19日	副市長 田村和弘 副市長 -
議長	梅田徳男 副議長 戸匹映二	沿革 H17. 1. 1 合体 白杵市 野津町
議員定数	18人	議員任期 令和8年4月26日

2 組織図

(令和5.4.1現在)



3 人口等の状況

①人口、世帯数

(単位：人)

区 分	世帯数 (世帯)	人 口			うち65歳以上人口		
		男	女	計		高齢化率(%)	
国勢調査	昭和45年	13,265	24,775	27,659	52,434	5,372	10.2
	平成17年	15,490	20,198	23,154	43,352	12,905	29.8
	平成27年	15,077	18,259	20,489	38,748	14,618	37.7
	令和2年	14,749	17,093	19,065	36,158	14,828	41.1
R 4.10.1 毎月流動人口	14,479	16,305	18,322	34,627	14,708	42.5	
(R 3.10.1～R 4.9.30 自然増減)		▲ 257	▲ 268	▲ 525	合計特殊出生率		1.40
(R 3.10.1～R 4.9.30 社会増減)		▲ 67	▲ 109	▲ 176			
R 5.1.1 住民基本台帳人口	16,879	17,235	18,902	36,137	R 2 国調人口密度		124.2
R 5.3.1 選挙人名簿登録者数		14,826	16,707	31,533			

②面積

区 分	面 積
総面積km ² R 5.1.1	291.20
耕地面積ha R 4.7.15	2,340.00
林野面積ha R 4.3.31	20,586.00

③産業構造等(単位：人、百万円、%)

区 分	就業人口	構成比
第1次産業	1,480	9.2
第2次産業	4,338	26.9
第3次産業	10,285	63.9
計	16,103	100.0

区 分	総生産額	構成比
第1次産業	3,779	3.4
第2次産業	31,065	28.0
第3次産業	75,612	68.2
計	110,947	100.0

4 行財政の状況

※合計特殊出生率はH29～R3の5カ年平均

①職員数及びラスパイレース指数

職員数	一般行政部門	253
	特別行政部門	105
	公営企業等部門	33
	計(人)	391
ラスパイレース指数		100.3

②市町村税徴収率等(現年+繰越：令和3年度)(単位：千円、%)

区 分	調定額 a	収入額 b	収入未済額 a-b	徴収率 b/a
市町村民税	1,594,392	1,540,559	53,833	96.6
固定資産税	1,907,670	1,811,401	96,269	95.0
その他	534,052	513,336	20,716	96.1
計	4,036,114	3,865,296	170,818	95.8

③歳入・歳出決算

(単位：千円、%)

区分\年度	令和3年度	構成比	令和2年度	構成比	令和元年度	構成比
歳入合計	24,417,575	100.0	27,518,051	100.0	22,953,226	100.0
地方税	3,865,296	15.8	3,975,262	14.4	4,036,655	17.6
地方交付税	7,808,715	32.0	7,061,279	25.7	6,950,263	30.3
地方債	2,411,476	9.9	3,221,762	11.7	3,292,817	14.3
その他	10,332,088	42.3	13,259,748	48.2	8,673,491	37.8
歳出合計	23,950,836	100.0	27,059,356	100.0	22,537,747	100.0
人件費	3,519,659	14.7	3,433,756	12.7	2,937,006	13.0
扶助費	5,391,277	22.5	4,570,557	16.9	4,398,887	19.5
公債費	2,784,750	11.6	2,610,198	9.6	2,562,937	11.4
(義務的経費)	11,695,686	48.8	10,614,511	39.2	9,898,830	43.9
普通建設事業費	3,541,611	14.8	4,251,636	15.7	4,603,840	20.4
その他	8,713,539	36.4	12,193,209	45.1	8,035,077	35.7
実質収支	378,592	-	362,562	-	365,933	-
実質収支比率	3.0	-	3.1	-	3.2	-
地方債現在高	27,595,250	-	27,892,868	-	27,185,735	-

④主要財政指標等

(単位：%、千円)

区分\年度	令和3年度	令和2年度	令和元年度
經常収支比率	88.1	91.9	94.4
うち人件費	24.9	26.2	24.3
うち扶助費	9.8	10.4	11.2
うち公債費	21.6	21.7	21.7
実質赤字比率	-	-	-
連結実質赤字比率	-	-	-
実質公債費比率	7.4	7.7	8.9
将来負担比率	-	-	-
財政力指数	0.38	0.39	0.39
標準財政規模	12,449,488	11,789,534	11,479,127
積立金現在高	9,206,242	8,413,618	8,169,422
財政調整基金	2,952,250	2,961,404	3,036,501
減債基金	1,106,139	752,018	701,886
その他特定目的基金	5,147,853	4,700,196	4,431,035

5 公共施設の整備状況

①公共施設数(令和3年度)

施設名	箇所数
保育所	0
幼稚園(園)	1
認定こども園	1
小学校(校)	13
中学校(校)	5
公営住宅(戸)	572
養護老人ホーム	1
特別養護老人ホーム	0
老人デイサービスセンター	0
公民館	7
市民会館等	2
図書館	3
体育館	6
陸上競技場	1
病院	0
診療所	0

②公共施設整備状況

(単位：%)

項目\年度	令和3年度	令和2年度
道路改良率	35.4	35.3
都市公園等1人当たり面積(m ²)	7.6	7.4
公営住宅世帯数比率	3.4	3.3
上水道等普及率	93.9	93.7
下水道等普及率	69.6	68.6

6 令和5年度主要施策の状況


《重点事業》

- ・保育料完全無償化事業 26百万円
認可保育所、認定こども園に通う市内全ての子どもについて保育料の完全無償化を実施
- ・定住促進対策宅地調査事業 28百万円
野津中学校隣接の市有地を活用し、宅地造成を検討
- ・防災施設整備事業 59百万円
社災センター防災備蓄物資棟に昇降機設置、白杵公園内に防災倉庫増設を行い、災害時の対応力強化を図る
- ・子ども医療費助成事業 110百万円
小中学生の通院医療費の一部自己負担を廃止し、小中学生までの入院通院医療費の完全無償化

《特色のある事業》

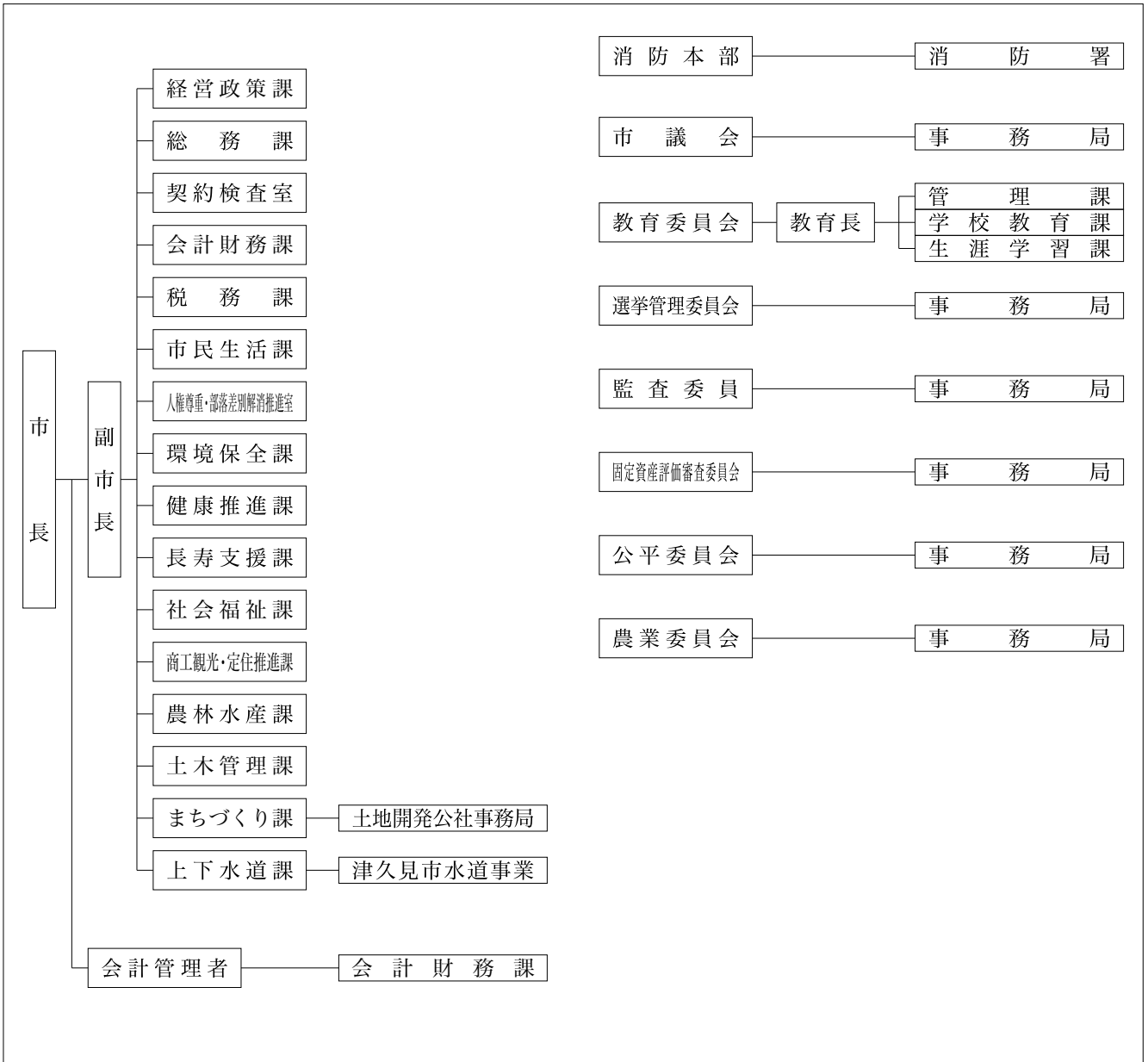
- ・白杵食文化創造都市推進事業 22百万円
食文化や創造都市などに対する市民の意識の更なる醸成に努め、国内外との交流・連携を強化
- ・清掃センター周辺環境整備事業 202百万円
不燃物最終処分場跡地をパークゴルフ場へ整備

1 団体の概要

	つ く み し 津久見市		〒879-2435 津久見市宮本町20番15号		TEL	0972-82-4111	
	キャッチフレーズ 誇りと自信に満ちたまち「津久見」				FAX	0972-82-9520	
				URL	https://www.city.tsukumi.oita.jp/		
地域指定 の状況	過疎	離島	山村	国際交流の状況 (姉妹都市・友好都市など)	国名	都市名	提携年月日
	過疎地域	○			-	-	-
	辺地	半島	地方拠点都市地域				
		○	県南地方拠点都市地域				
名物・特産品	みかん、マグロ、モイカ、宗麟ひらめ、津あじ・津さば、ひゅうが井、ぎよろつけ、津久見山椒、かずまき、セメント饅頭						
観光施設 イベント	【観光施設】 つくみん公園、うみたま体験パーク「つくみイルカ島」、四浦の河津桜、保戸島、高浜海水浴場 【イベント】 つくみ港まつり・花火大会（7月中旬）、津久見ひゅうが井キャンペーン（7月～9月）、津久見扇子踊り（8月下旬）、津久見モイカフェスタ（11月～1月）、豊後水道河津桜まつり（2月上旬～3月上旬）						
コード	442071	公営企業	〔法適〕 上水道、下水道（公共） 〔法非適〕 簡易水道、交通				
類型	I-2	基本構想	第5次津久見市総合計画(H28～R7)		基本計画	第5次津久見市総合計画(H28～R7)	
首長 (当選回数)	かわのゆきお 川野幸男 ②		副市長	いぬまかつゆき 飯沼克行	沿革	S26. 4. 1 合体(市制施行) 津久見町 日代村 四浦村 保戸島村	
	就任	平成27年12月26日	副市長	-			
任期	令和5年12月25日						
議長	くろきしょうぞう 黒木章三		副議長	しまだまさる 島田まさる			
議員定数	12人		議員任期	令和9年4月30日			

2 組織図

(令和5.4.1現在)



3 人口等の状況

①人口、世帯数

(単位：人)

区分	世帯数 (世帯)	人口			うち65歳以上人口		
		男	女	計		高齢化率(%)	
国勢調査	昭和45年	8,883	16,346	17,642	33,988	2,829	8.3
	平成17年	8,387	10,096	11,360	21,456	6,306	29.4
	平成27年	7,518	8,346	9,623	17,969	7,129	39.7
	令和2年	6,995	7,499	8,601	16,100	7,238	45.0
R4.10.1 毎月流動人口	6,765	7,111	8,107	15,218	7,058	46.4	
(R3.10.1~R4.9.30 自然増減)		▲134	▲139	▲273	合計特殊出生率		1.62
(R3.10.1~R4.9.30 社会増減)		▲81	▲79	▲160	R2国調人口密度		202.6
R5.1.1 住民基本台帳人口	7,765	7,453	8,415	15,868			
R5.3.1 選挙人名簿登録者数		6,584	7,572	14,156			

※合計特殊出生率はH29~R3の5カ年平均

4 行財政の状況

①職員数及びラスパイレース指数

職員数	一般行政部門	123
	特別行政部門	66
	公営企業等部門	28
	計(人)	217
ラスパイレース指数		99.3

②市町村税徴収率等(現年+繰越：令和3年度)(単位：千円、%)

区分	調定額 a	収入額 b	収入未済額 a-b	徴収率 b/a
市町村民税	821,351	795,202	26,149	96.8
固定資産税	1,124,119	1,077,274	46,845	95.8
その他	282,061	274,579	7,482	97.3
計	2,227,531	2,147,055	80,476	96.4

③歳入・歳出決算

(単位：千円、%)

区分\年度	令和3年度	構成比	令和2年度	構成比	令和元年度	構成比
歳入合計	11,405,663	100.0	11,965,975	100.0	10,465,622	100.0
地方税	2,147,055	18.8	2,202,256	18.4	2,242,594	21.4
地方交付税	3,793,836	33.3	3,365,140	28.1	3,321,939	31.7
地方債	759,605	6.7	696,844	5.8	763,245	7.3
その他	4,705,167	41.3	5,701,735	47.6	4,137,844	39.5
歳出合計	11,034,578	100.0	11,598,684	100.0	10,200,522	100.0
人件費	2,031,468	18.4	1,935,320	16.7	1,878,964	18.4
扶助費	1,919,030	17.4	1,999,643	17.2	2,016,486	19.8
公債費	1,307,316	11.8	1,237,672	10.7	1,232,472	12.1
(義務的経費)	5,257,814	47.6	5,172,635	44.6	5,127,922	50.3
普通建設事業費	1,054,708	9.6	882,357	7.6	802,727	7.9
その他	4,722,056	42.8	5,543,692	47.8	4,269,873	41.9
実質収支	324,054	-	302,787	-	251,607	-
実質収支比率	5.3	-	5.3	-	4.5	-
地方債現在高	10,129,519	-	10,648,450	-	11,151,430	-

5 公共施設の整備状況

①公共施設数(令和3年度)

施設名	箇所数
保育所	0
幼稚園(園)	0
認定こども園	0
小学校(校)	9
中学校(校)	6
公営住宅(戸)	241
養護老人ホーム	0
特別養護老人ホーム	0
老人デイサービスセンター	1
公民館	1
市民会館等	1
図書館	1
体育館	1
陸上競技場	0
病院	0
診療所	1

②公共施設整備状況

(単位：%)

項目\年度	令和3年度	令和2年度
道路改良率	100.0	100.0
都市公園等1人当たり面積(m ²)	12.1	11.8
公営住宅世帯数比率	3.1	3.1
上水道等普及率	92.2	91.2
下水道等普及率	70.2	69.0

6 令和5年度主要施策の状況


《重点事業》

- ・市役所新庁舎等建設事業 2219百万円
新庁舎等の建設工事を行う。
- ・中学校建設事業 795百万円
令和6年度中学校統合に向け、建設工事を行う。
- ・ごみ中継施設整備事業 380百万円
収集された可燃ごみを大分市の清掃工場まで効率的・効果的に運搬するためごみ中継施設の整備を実施する。
- ・市道岩屋線道路改良事業 342百万円
新港橋を含む市道岩屋線の一部の拡幅等の整備や、安心安全な通学路整備と三差路へのラウンドアバウトを導入する。

《特色のある事業》

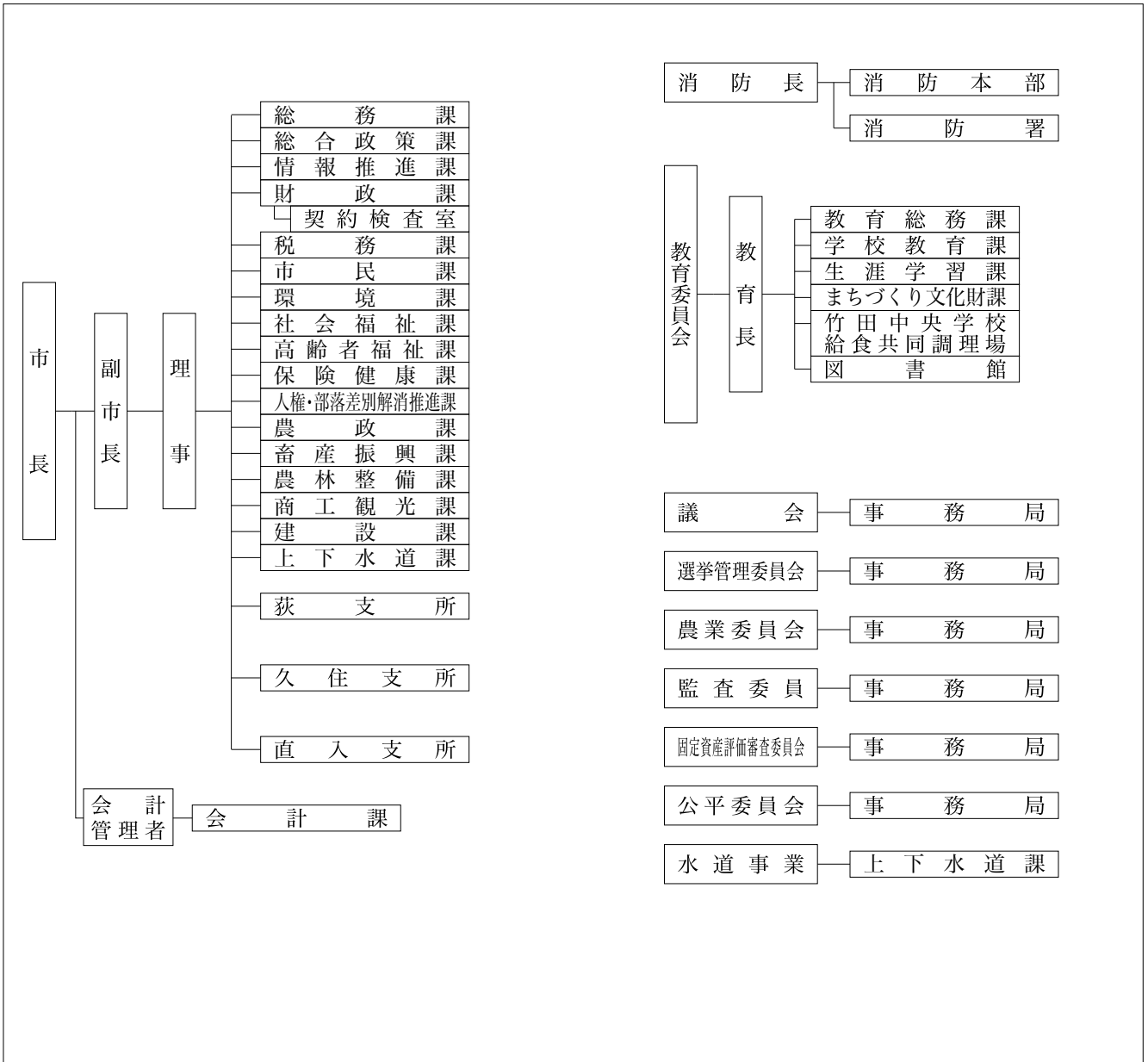
- ・つくみ福祉まるごと支援事業 24百万円
つくみTTプロジェクトの施策で、困り事を「まるごと」受け止め、気軽に相談できる「断らない窓口化」の相談支援体制を整備する。
- ・保戸島航路事業 186百万円
保戸島島民の移動手段・離島振興の基盤を確保する。

1 団体の概要

	たけ た し 竹 田 市		〒878-8555 竹田市大字会々1650番地		TEL	0974-63-1111	
					FAX	0974-63-0995	
キャッチフレーズ 自然・歴史・文化を育む名水名湯田園観光都市					URL	https://www.city.taketa.oita.jp/	
地域指定 の状況	過疎	離島	山村	国際交流の状況 (姉妹都市・友好 都市など)	国名	都市名	提携年月日
	過疎地域		○		パラグアイ共和国	サンロレンソ市	1973年10月28日
	辺地	半島	地方拠点都市地域		ドイツ連邦共和国	バート・クロツィンゲン市	1989年11月23日
	○				台湾	高雄市田寮区	2017年1月13日
名物・特産品	名物「荒城の月、名水、烏天、トマトケチャップ、千羽鶴、ドイツワイン」・特産品「カボス、椎茸、豊後牛、サフラン、トマト、姫だるま」						
観光施設 イベント	【観光施設】岡城址、竹田湧水群、白水溜池堰堤、白水の滝、久住高原、坊ガツル湿原、長湯温泉 【イベント】岡城桜祭り(4月上旬)、大野川源流祭り(5月上旬)、久住高原の唄日本一大会(6月中旬)、日本一炭酸泉まつり(7月下旬)、久住高原牛肉祭り(10月上旬)、全日本高等学校声楽コンクール(10月中旬)、竹楽(11月中旬)						
コード	442089	公営企業	〔法適〕上水道、簡易水道、下水道(農集) 〔法非適〕下水道(特定地域)、観光(休養)				
類型	I-1	基本構想	新市建設計画(H17~R7)		基本計画	第2次竹田市総合計画	
首長 (当選回数)	と い ま き ひろ 土 居 昌 弘 ①		副市長	ふ じ た か ず のり 藤 田 和 徳	沿 革	H17.4.1 合体 竹田市 荻町 久住町 直入町	
	就任 令和3年4月24日 任期 令和7年4月23日		副市長	—			
議長	さ とう み き 佐 藤 美 樹		副議長	さ とう い ち ぞう 佐 藤 市 蔵			
議員定数	16人		議員任期	令和7年4月23日			

2 組織図

(令和5.4.1現在)



3 人口等の状況

①人口、世帯数

(単位：人)

区 分	世帯数 (世帯)	人 口			うち65歳以上人口		
		男	女	計		高齢化率(%)	
国勢調査	昭和45年	11,367	19,925	22,948	42,873	4,755	11.1
	平成17年	10,110	12,416	14,118	26,534	10,080	38.0
	平成27年	9,100	10,350	11,982	22,332	9,937	44.5
	令和2年	8,699	9,506	10,826	20,332	9,808	48.3
R 4.10.1 毎月流動人口	8,574	9,071	10,291	19,362	9,605	49.6	
(R 3.10.1～R 4.9.30 自然増減)		▲ 164	▲ 180	▲ 344	合計特殊出生率		1.61
(R 3.10.1～R 4.9.30 社会増減)		▲ 65	▲ 87	▲ 152	R 2 国調人口密度		42.6
R 5.1.1 住民基本台帳人口	9,937	9,355	10,535	19,890			
R 5.3.1 選挙人名簿登録者数		8,178	9,343	17,521			

※合計特殊出生率はH29～R3の5カ年平均

4 行財政の状況

①職員数及びラスパイレス指数

職員数	一般行政部門	211
	特別行政部門	89
	公営企業等部門	28
	計(人)	328
ラスパイレス指数		99.5

②市町村税徴収率等(現年+繰越：令和3年度)(単位：千円、%)

区 分	調定額 a	収入額 b	収入未済額 a-b	徴収率 b/a
市町村民税	782,484	767,583	14,901	98.1
固定資産税	922,020	886,135	35,885	96.1
その他	280,876	276,600	4,276	98.5
計	1,985,380	1,930,318	55,062	97.2

③歳入・歳出決算

(単位：千円、%)

区分\年度	令和3年度	構成比	令和2年度	構成比	令和元年度	構成比
歳入合計	21,417,104	100.0	24,648,328	100.0	20,656,651	100.0
地方税	1,930,318	9.0	1,949,831	7.9	1,989,852	9.6
地方交付税	7,881,279	36.8	7,537,197	30.6	7,404,129	35.8
地方債	1,483,257	6.9	3,376,079	13.7	2,434,273	11.8
その他	10,122,250	47.3	11,785,221	47.8	8,828,397	42.7
歳出合計	20,182,013	100.0	23,910,938	100.0	19,879,613	100.0
人件費	3,305,315	16.4	3,288,184	13.8	3,427,582	17.2
扶助費	2,342,812	11.6	2,406,094	10.1	2,343,564	11.8
公債費	1,928,079	9.6	1,791,550	7.5	1,771,441	8.9
(義務的経費)	7,576,206	37.5	7,485,828	31.3	7,542,587	37.9
普通建設事業費	2,803,694	13.9	5,200,053	21.7	4,538,347	22.8
その他	9,802,113	48.6	11,225,057	46.9	7,798,679	39.2
実質収支	1,146,686	-	404,380	-	563,960	-
実質収支比率	11.5	-	4.2	-	6.0	-
地方債現在高	18,070,706	-	18,464,143	-	16,818,350	-

5 公共施設の整備状況

①公共施設数(令和3年度)

施設名	箇所数
保育所	4
幼稚園(園)	3
認定こども園	0
小学校(校)	11
中学校(校)	6
公営住宅(戸)	527
養護老人ホーム	0
特別養護老人ホーム	0
老人デイサービスセンター	0
公民館	15
市民会館等	1
図書館	1
体育館	3
陸上競技場	2
病院	0
診療所	1

②公共施設整備状況

(単位：%)

項目\年度	令和3年度	令和2年度
道路改良率	63.8	63.8
都市公園等1人当たり面積(m ²)	22.0	21.5
公営住宅世帯数比率	5.3	5.2
上水道等普及率	68.5	72.5
下水道等普及率	54.9	53.7

②面積

区 分	面 積
総面積km ² R 5.1.1	477.53
耕地面積ha R 4.7.15	6,450.00
林野面積ha R 4.3.31	32,803.00

③産業構造等(単位：人、百万円、%)

区 分	就業人口	構成比
第1次産業	3,263	31.2
第2次産業	1,318	12.6
第3次産業	5,885	56.2
計	10,466	100.0

区 分	総生産額	構成比
第1次産業	8,351	11.4
第2次産業	8,918	12.2
第3次産業	55,451	75.9
計	73,044	100.0

④主要財政指標等

(単位：%、千円)

区分\年度	令和3年度	令和2年度	令和元年度
經常収支比率	93.4	96.2	96.8
うち人件費	28.9	31.0	31.5
うち扶助費	7.3	6.7	7.1
うち公債費	18.9	18.3	18.1
実質赤字比率	-	-	-
連結実質赤字比率	-	-	-
実質公債費比率	4.6	4.3	4.5
将来負担比率	19.9	24.9	36.9
財政力指数	0.25	0.26	0.25
標準財政規模	10,010,881	9,625,571	9,447,077
積立金現在高	7,355,991	7,029,323	7,870,842
財政調整基金	3,370,726	3,365,882	3,460,519
減債基金	730,255	422,897	522,100
その他特定目的基金	3,255,010	3,240,544	3,888,223

6 令和5年度主要施策の状況

《重点事業》

- ・認可保育施設保育料無償化事業 11百万円
 - ・認可外保育施設保育料軽減事業 3百万円
- 認可保育施設を利用する3歳未満の第1子にかかる保育料を無償化。認可外保育施設を利用する3歳未満の第1子にかかる保育料を大幅に軽減。

《特色のある事業》

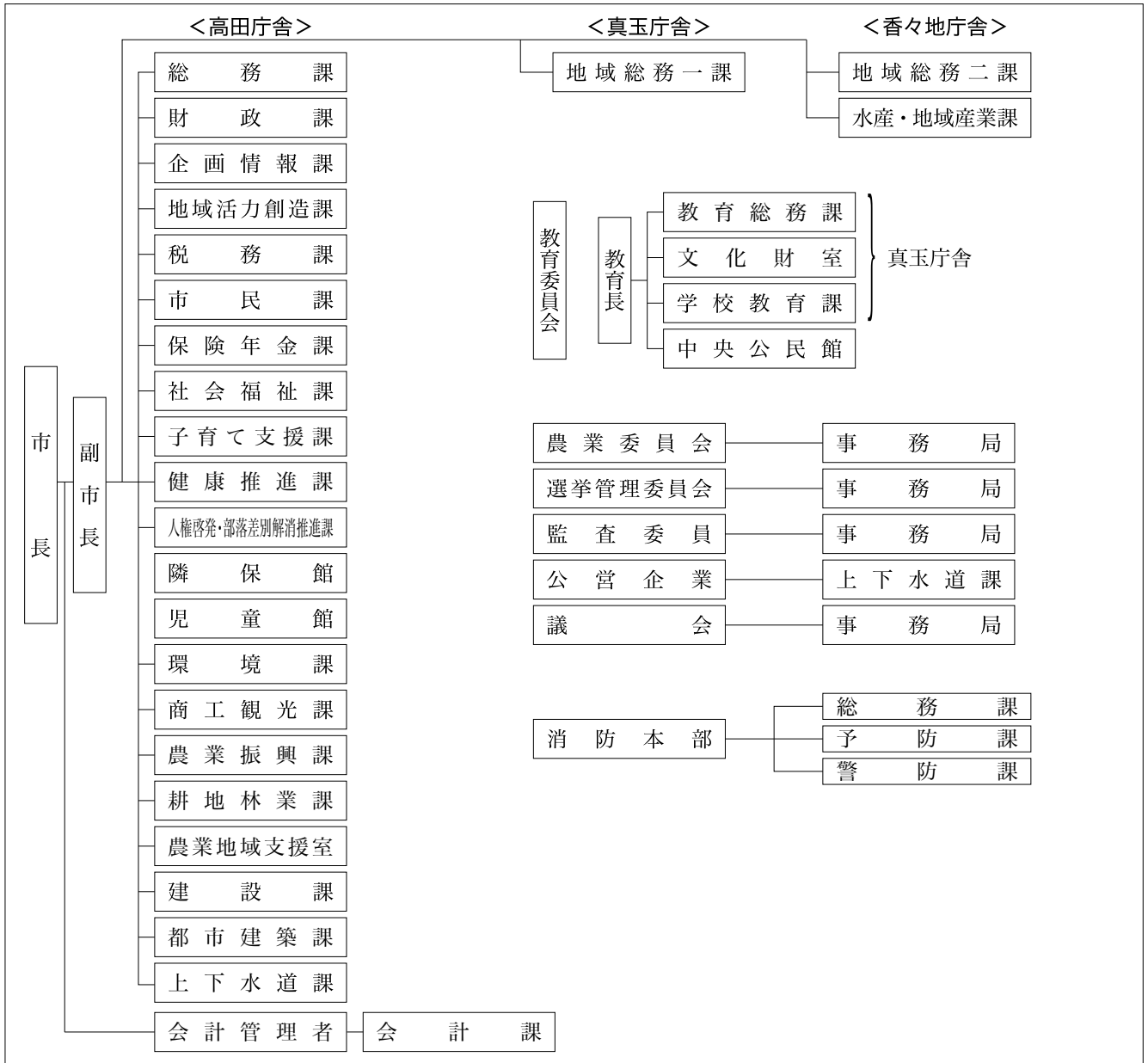
- ・防災情報伝達体制整備事業 320百万円
- IP告知放送システムを再整備し、災害時に迅速かつ確実に情報伝達する体制を構築。
- ・観光客受入環境整備事業 38百万円
- J R 豊後竹田駅を含む市内一円において、インバウンドを含めた観光誘客における受入環境を整備。
- ・竹田市立中学校制服購入補助金 2百万円
- 家庭の経済的負担軽減を目的に、市立中学校の制服等購入費の一部を助成。

1 団体の概要

	ぶんごたかだし 豊後高田市	〒879-0692 豊後高田市是永町39番地3	TEL 0978-22-3100 FAX 0978-22-2725
	キャッチフレーズ	千年のロマンと自然が奏でる交流と文化のまち	URL https://www.city.bungotakada.oita.jp/
地域指定の状況	過疎 離島 山村	国際交流の状況 (姉妹都市・友好都市など)	国名 都市名 提携年月日
	過疎地域 辺地 半島 地方拠点都市地域		- - -
名物・特産品	白ねぎ、しいたけ、豊後高田そば、豊後・米仕上、落花生、鯛ガザミ、マテ貝、岬ひじき、いちご、カボス、ぶどう、なばな、スイートピー、ホオズキ、ひまわり油・菜の花油、紫ボタンポウフウ		
観光施設イベント	【観光施設】 昭和の町、富貴寺、真木大堂、熊野磨崖仏、田染荘、長崎島リゾートキャンプ場、栗嶋社、真玉海岸、並石ダムグリーンランド、くにさき六郷温泉、恋叶ロード、天念寺、川中不動、国東半島峯道ロングトレイル 【イベント】 ホーランエンヤ (1月上旬)、天念寺修正鬼会 (2月)、昭和の町レトロカー大集合 (3月)、昭和の日イベント (4月29日)、豊後高田そば祭 (5月)、五月祭・豊後高田ふれあいマラソン大会 (5月中旬)、田染荘御田植祭 (6月)、長崎島サマーフェスティバル (7月)、高田観光盆踊り大会 (8月18日)、田染荘取獲祭 (10月)、豊後高田落花生まつり (10月)、方言まるだし弁論大会 (10月)、よっちよくれ祭り (11月)、若宮八幡秋季大祭裸祭り (11月)		
コード 類型	442097 公営企業 I-0 基本構想	[法適] 上水道、下水道 (公共・特環・農集・漁集) 豊後高田市総合計画 (H28～R6) 基本計画 豊後高田市総合計画 (H28～R6)	
首長 (当選回数)	佐々木 敏夫 ② 就任 平成29年4月24日 任期 令和7年4月23日	副市長 安田 祐一 副市長 -	沿革 H17. 3.31 合体 豊後高田市 真玉町 香々地町
議長	安東 まさひろ 安東 正洋	副議長 毛利 洋子	
議員定数	16人	議員任期 令和9年2月28日	

2 組織図

(令和5.4.1現在)



3 人口等の状況

①人口、世帯数

(単位：人)

区分	世帯数 (世帯)	人口			うち65歳以上人口		
		男	女	計		高齢化率(%)	
国勢調査	昭和45年	9,479	15,410	18,151	33,561	4,426	13.2
	平成17年	9,694	11,663	13,451	25,114	8,269	32.9
	平成27年	9,572	10,755	12,098	22,853	8,503	37.5
	令和2年	9,584	10,498	11,614	22,112	8,551	38.9
R4.10.1 毎月流動人口	9,664	10,450	11,389	21,839	8,472	38.8	
(R3.10.1～R4.9.30 自然増減)		▲99	▲150	▲249	合計特殊出生率		1.61
(R3.10.1～R4.9.30 社会増減)		88	65	153	R2国調人口密度		107.2
R5.1.1 住民基本台帳人口	10,934	10,594	11,583	22,177			
R5.3.1 選挙人名簿登録者数		8,783	9,667	18,450			

※合計特殊出生率はH29～R3の5カ年平均

4 行財政の状況

①職員数及びラスパイルズ指数

職員数	一般行政部門	207
	特別行政部門	81
	公営企業等部門	29
	計(人)	317
ラスパイルズ指数		100.5

②市町村税徴収率等(現年+繰越：令和3年度)(単位：千円、%)

区分	調定額 a	収入額 b	収入未済額 a-b	徴収率 b/a
市町村民税	997,545	970,101	27,444	97.2
固定資産税	1,060,272	1,031,416	28,856	97.3
その他	272,887	267,681	5,206	98.1
計	2,330,704	2,269,198	61,506	97.4

③歳入・歳出決算

(単位：千円、%)

区分\年度	令和3年度	構成比	令和2年度	構成比	令和元年度	構成比
歳入合計	17,466,497	100.0	18,607,033	100.0	16,711,119	100.0
地方税	2,269,198	13.0	2,279,731	12.3	2,314,095	13.8
地方交付税	6,313,933	36.1	5,881,125	31.6	5,740,919	34.4
地方債	1,704,542	9.8	1,732,087	9.3	1,841,240	11.0
その他	7,178,824	41.1	8,714,090	46.8	6,814,865	40.8
歳出合計	16,746,473	100.0	18,183,266	100.0	16,583,906	100.0
人件費	2,705,359	16.2	2,703,939	14.9	2,495,631	15.0
扶助費	3,416,025	20.4	2,772,368	15.2	2,633,928	15.9
公債費	1,735,830	10.4	1,715,701	9.4	3,257,939	19.6
(義務的経費)	7,857,214	46.9	7,192,008	39.6	8,387,498	50.6
普通建設事業費	2,013,355	12.0	2,201,362	12.1	1,963,533	11.8
その他	6,875,904	41.1	8,789,896	48.3	6,232,875	37.6
実質収支	698,025	-	356,152	-	123,127	-
実質収支比率	7.8	-	4.2	-	1.5	-
地方債現在高	15,827,506	-	15,802,025	-	15,717,975	-

5 公共施設の整備状況

①公共施設数(令和3年度)

施設名	箇所数
保育所	1
幼稚園(園)	2
認定こども園	0
小学校(校)	11
中学校(校)	6
公営住宅(戸)	459
養護老人ホーム	0
特別養護老人ホーム	0
老人デイサービスセンター	2
公民館	14
市民会館等	0
図書館	1
体育館	3
陸上競技場	0
病院	0
診療所	1

②公共施設整備状況

(単位：%)

項目\年度	令和3年度	令和2年度
道路改良率	58.3	58.0
都市公園等1人当たり面積(m ²)	6.0	6.0
公営住宅世帯数比率	4.2	4.2
上水道等普及率	60.1	59.5
下水道等普及率	79.4	79.0

②面積

区分	面積
総面積km ² R5.1.1	206.24
耕地面積ha R4.7.15	2,990.00
林野面積ha R4.3.31	11,704.00

③産業構造等(単位：人、百万円、%)

区分	就業人口	構成比
第1次産業	1,405	14.3
第2次産業	2,870	29.3
第3次産業	5,521	56.4
計	9,796	100.0

区分	総生産額	構成比
第1次産業	4,210	5.3
第2次産業	29,655	37.6
第3次産業	44,644	56.6
計	78,859	100.0

④主要財政指標等

(単位：%、千円)

区分\年度	令和3年度	令和2年度	令和元年度
經常収支比率	83.6	90.6	95.8
うち人件費	27.4	29.8	28.6
うち扶助費	7.9	9.2	9.6
うち公債費	18.8	20.2	23.1
実質赤字比率	-	-	-
連結実質赤字比率	-	-	-
実質公債費比率	4.4	6.0	8.3
将来負担比率	-	-	-
財政力指数	0.30	0.31	0.31
標準財政規模	8,910,607	8,479,791	8,281,638
積立金現在高	10,865,758	9,889,952	9,892,028
財政調整基金	3,064,280	2,866,334	2,904,450
減債基金	1,401,292	709,154	704,227
その他特定目的基金	6,400,186	6,314,464	6,283,351

6 令和5年度主要施策の状況


《重点事業》

- ・短期集中県域支援品目生産拡大推進事業
160百万円(R4～)
白ねぎやベリーの生産拡大を図る生産者に、施設・機械整備費等を支援。
- ・長崎鼻観光施設整備事業 55百万円(R4～)
長崎鼻の集客力強化のため、新しいコテージを整備。
- ・豊後高田ふるさと応援寄附金推進事業 246百万円
全国トップレベルの子育て支援を継続・発展させるため、ふるさと応援寄附金の取組を推進。

《特色のある事業》

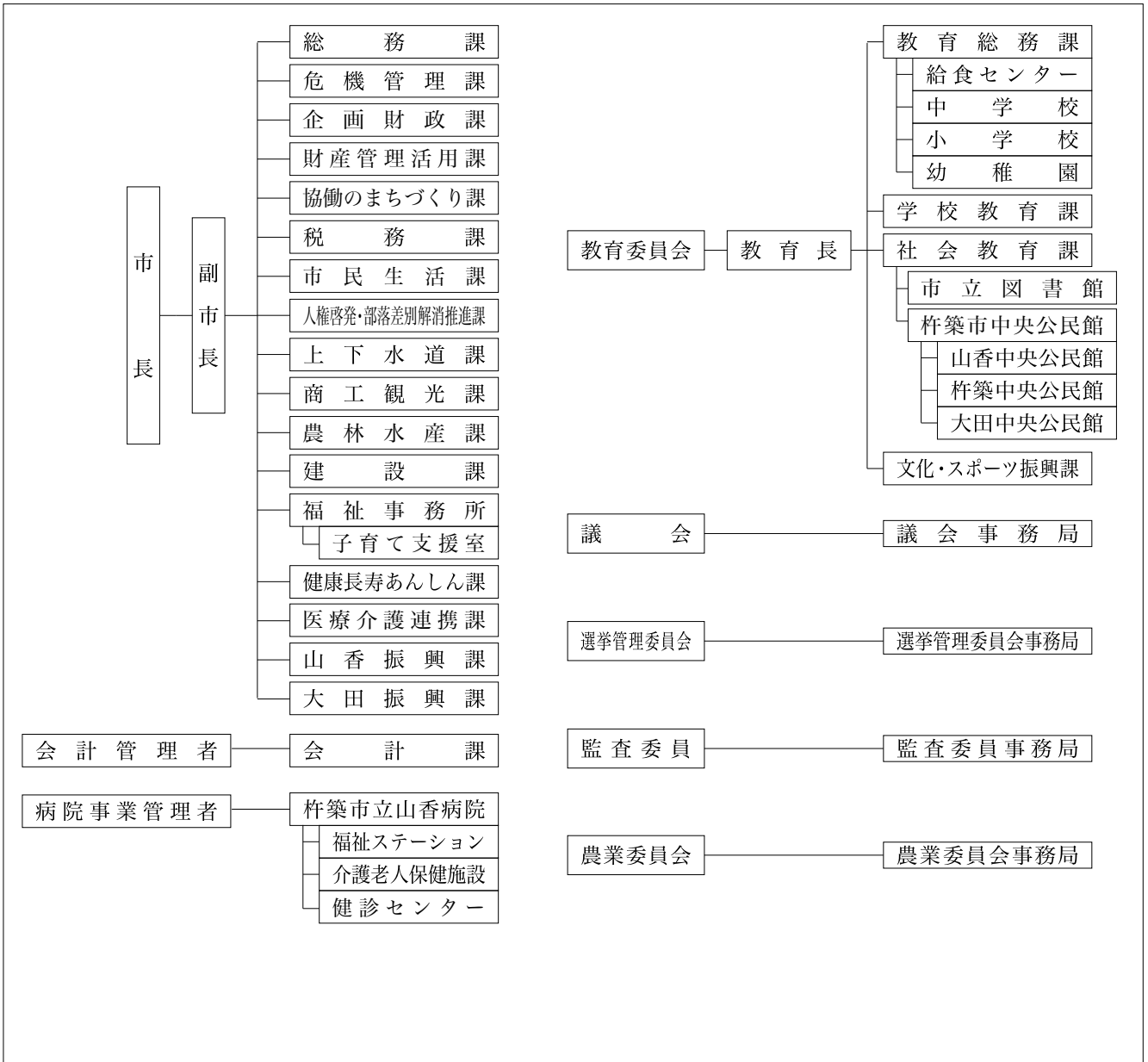
- ・脳もからだも生き生き元気事業 1百万円(R4～)
認知症予防に効果的な教室の実施。
- ・敬老会事業 17百万円
敬老会の開催補助金を、ひとりあたり1,000円から2,000円に引き上げる。

1 団体の概要

	き づ き 市		〒873-0001 杵築市大字杵築377番地1		TEL	0978-62-3131		
	キャッチフレーズ		歴史と文化の薫り高き、豊かな感性があふれるまち		FAX	0978-62-3293		
				URL	https://www.city.kitsuki.lg.jp/			
地域指定 の状況	過疎 離島	山村	国際交流の状況 (姉妹都市・友好 都市など)	国名	都市名	提携年月日		
	みなし過疎 辺地	半島		地方拠点都市地域	-	-	-	
	○	○						
名物・特産品	きつきハウスみかん、きつき茶、山香米、おおいた和牛、豊後別府湾ちりめん、カキ、ハモ、温泉うなぎ、日本酒							
観光施設 イベント	【観光施設】 きつき城下町資料館、杵築城、大原邸、磯矢邸、るるパーク (大分農業文化公園)、横岳自然公園 【イベント】 きつきお城まつり (5月初旬)、天神祭 (7月24、25日)、観月祭 (10月)、どぶろく祭 (10月17、18日) 山香ふるさとまつり (11月中旬)、農林水産祭 (1月下旬)							
コード	442101	公営企業	〔法適〕 上水道、病院、工業用水道、下水道 (公共・特環) 〔法非適〕 下水道 (農集)					
類型	I-1	基本構想	第2次杵築市総合計画 (H29～R6)		基本計画	第2次杵築市総合計画 (H29～R6)		
首長 (当選回数)	ながまつ 永松 悟 ③	副市長	おきたしんいち 興田 信一		H17.10.1 合体 杵築市 大田村 山香町			
	就任 平成25年10月23日	副市長	-					
議長	ほりぬりよし 堀 典 義	副議長	あべもとなり 阿部 素也		沿 革			
議員定数	18人	議員任期	令和9年4月25日					

2 組織図

(令和5.4.1現在)



3 人口等の状況

①人口、世帯数

(単位：人)

区 分	世帯数 (世帯)	人 口			うち65歳以上人口		
		男	女	計		高齢化率(%)	
国勢調査	昭和45年	9,882	18,167	20,337	38,504	4,463	11.6
	平成17年	12,988	16,248	17,319	33,567	9,807	29.2
	平成27年	12,084	14,466	15,719	30,185	10,378	34.7
	令和2年	12,028	13,437	14,562	27,999	10,378	38.7
R4.10.1 毎月流動人口	11,926	13,033	13,913	26,946	10,552	39.2	
(R3.10.1~R4.9.30 自然増減)		▲191	▲203	▲394	合計特殊出生率		1.47
(R3.10.1~R4.9.30 社会増減)		57	▲60	▲3			
R5.1.1 住民基本台帳人口	13,283	13,291	14,004	27,295	R2国調人口密度		100.0
R5.3.1 選挙人名簿登録者数		11,357	12,215	23,572			

②面積

区 分	面 積
総面積km ² R5.1.1	280.08
耕地面積ha R4.7.15	3,370.00
林野面積ha R4.3.31	16,487.00

③産業構造等(単位：人、百万円、%)

区 分	就業人口	構成比
第1次産業	1,748	14.3
第2次産業	3,361	27.4
第3次産業	7,150	58.3
計	12,259	100.0

区 分	総生産額	構成比
第1次産業	5,435	6.1
第2次産業	24,892	28.1
第3次産業	57,976	65.4
計	88,696	100.0

4 行財政の状況

※合計特殊出生率はH29~R3の5カ年平均

①職員数及びラスパイレス指数

職員数	一般行政部門	225
	特別行政部門	47
	公営企業等部門	258
	計(人)	530
ラスパイレス指数		98.0

②市町村税徴収率等(現年+繰越：令和3年度)(単位：千円、%)

区 分	調定額 a	収入額 b	収入未済額 a-b	徴収率 b/a
市町村民税	1,180,962	1,139,160	41,802	96.5
固定資産税	1,717,423	1,638,376	79,047	95.4
その他	307,478	301,690	5,788	98.1
計	3,205,863	3,079,226	126,637	96.0

③歳入・歳出決算

(単位：千円、%)

区分\年度	令和3年度	構成比	令和2年度	構成比	令和元年度	構成比
歳入合計	21,674,174	100.0	27,296,056	100.0	23,455,516	100.0
地方税	3,079,226	14.2	3,101,467	11.4	3,119,566	13.3
地方交付税	7,322,184	33.8	6,788,259	24.9	6,695,366	28.5
地方債	1,404,694	6.5	2,800,798	10.3	3,631,744	15.5
その他	9,868,070	45.5	14,605,532	53.4	10,008,840	42.7
歳出合計	21,051,728	100.0	26,740,223	100.0	22,834,797	100.0
人件費	2,838,378	13.5	2,807,793	10.5	2,992,666	13.1
扶助費	4,220,496	20.0	3,613,312	13.5	3,538,394	15.5
公債費	2,682,031	12.7	4,903,623	18.3	2,375,303	10.4
(義務的経費)	9,740,905	46.3	11,324,728	42.3	8,906,363	39.0
普通建設事業費	1,285,609	6.1	3,705,555	13.9	5,548,098	24.3
その他	10,025,214	47.6	11,709,940	43.8	8,380,336	36.7
実質収支	570,699	-	445,697	-	485,677	-
実質収支比率	5.2	-	4.2	-	4.7	-
地方債現在高	21,509,264	-	22,713,839	-	24,725,946	-

④主要財政指標等

(単位：%、千円)

区分\年度	令和3年度	令和2年度	令和元年度
經常収支比率	85.6	94.4	100.9
うち人件費	22.1	24.0	25.8
うち扶助費	7.8	9.1	9.7
うち公債費	19.1	22.1	22.6
実質赤字比率	-	-	-
連結実質赤字比率	-	-	-
実質公債費比率	8.5	10.4	10.8
将来負担比率	0.6	28.4	62.6
財政力指数	0.34	0.35	0.34
標準財政規模	11,033,385	10,551,210	10,402,975
積立金現在高	7,521,266	6,228,284	8,205,511
財政調整基金	2,315,276	2,106,228	2,638,446
減債基金	541,806	2,895	1,519,606
その他特定目的基金	4,664,184	4,119,161	4,047,459

5 公共施設の整備状況

①公共施設数(令和3年度)

施設名	箇所数
保育所	0
幼稚園(園)	6
認定こども園	1
小学校(校)	10
中学校(校)	3
公営住宅(戸)	395
養護老人ホーム	0
特別養護老人ホーム	0
老人デイサービスセンター	2
公民館	11
市民会館等	0
図書館	3
体育館	13
陸上競技場	1
病院	1
診療所	0

②公共施設整備状況(単位：%)

項目\年度	令和3年度	令和2年度
道路改良率	41.8	41.5
都市公園等1人当たり面積(m ²)	11.7	12.8
公営住宅世帯数比率	3.0	3.0
上水道等普及率	88.3	88.2
下水道等普及率	63.2	62.2

6 令和5年度主要施策の状況

《重点事業》

- ・ 出産・子育て応援事業 19百万円
妊娠届出時及び乳児家庭全戸訪問時に面談を行い、孤立感や不安感の解消に努めるとともに、それぞれ5万円の経済的支援を行い、子育て世帯の負担軽減を図る事業。
- ・ すくすく子育て応援事業 21百万円
小学校・中学校の入学時に、祝金として商品券を配付することで、子育て世帯の負担軽減を図る事業。
- ・ 健やか子育て支援事業 55百万円
高校終了までの児童に係る医療費を無償化し、子育て世帯の負担軽減を図る事業。

《特色のある事業》

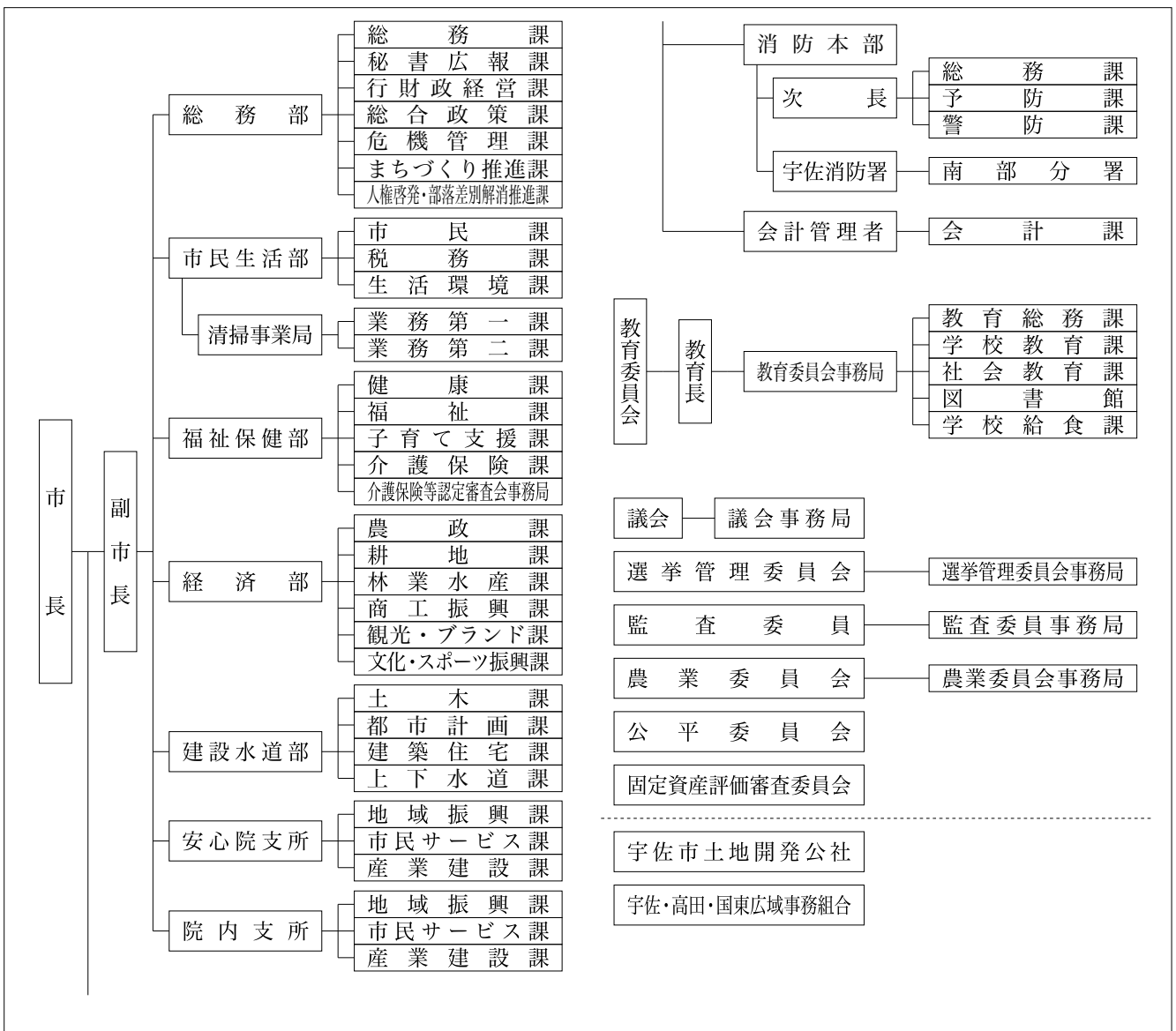
- ・ 地域活力創出事業 13百万円
住民自治協議会による「協働のまちづくり」の実現を目指し、地域課題を住民が主体となって解決していく取組みをサポートし、地域振興を図る事業。

1 団体の概要

	宇佐市 〒879-0492 宇佐市大字上田1030番地の1	TEL 0978-32-1111 FAX 0978-32-2331
	キャッチフレーズ 定住満足度日本一、交流満足度日本一のまち	URL https://www.city.usa.oita.jp/
地域指定の状況	過疎離島山村 みなし過疎 辺地半島	国際交流の状況 (姉妹都市・友好都市など) 大韓民国 アメリカ合衆国
	○ <small>県北・日田地方拠点都市地域</small>	国名 都市名 提携年月日 慶尚北道慶州市 ハワイ州ホノルル市 1992年7月3日 2019年10月1日
名物・特産品	麦焼酎、日本酒、米、麦、クロダマル(大豆)、小ねぎ、いちご、ゆず、ぶどう、ワイン、すっぽん、からあげ、どじょう、ワタリガニ、ハモ	
観光施設 イベント	【観光施設】 宇佐神宮、勅使街道「光の参道」、東西本願寺別院、県立歴史博物館、善光寺、東光寺五百羅漢、双葉の里、城井一号掩体壕、鷹栖つり橋公園、院内石橋群、龍岩寺奥の院礼堂、岳切渓谷、道の駅いんない、地獄極楽、東椎屋の滝、福貴野の滝、榎本磨崖仏、佐田京石、家族旅行村「安心院」、安心院製鉄群、アフリカンサファリ、安心院葡萄酒工房、余の滝、西椎屋の景(宇佐のマチュピチュ)、宇佐空の郷、宇佐市平和資料館 【イベント】 全国大学選抜相撲宇佐大会(5月上旬)、宇佐航空隊平和ウォーク(5月中旬)、酒蔵祭り(5月下旬)、浜の市(5月下旬、10月下旬)、安心院温泉開き(6月上旬)、宇佐夏越祭り(7月下旬)、宇佐市みなと祭り(7月下旬)、宇佐市七夕祭り(7月下旬)、院内夏祭り花火大会(8月中旬)、安心院盆地祭り(8月下旬)、安心院フェア葡萄酒祭り(9月上旬)、全国高校相撲宇佐大会(9月上旬)、仲秋祭(放生会)(10月上旬)、宇佐グルメフェスタ(10月下旬)、いんない石橋巡り(10月下旬)、お取り越し(12月中旬)、鷹栖観音鬼会(1月上旬)、鷹栖観音千日参り(1月上旬)、米神山巨石祭り(3月中旬)、いんない石橋マラソン大会(3月第3日曜日)	
コード 類型	442119 公営企業 II-2 基本構想	[法適] 上水道、下水道(公共・特環・農集) 第二次宇佐市総合計画(H27~R6) 基本計画 第二次宇佐市総合計画(R2~R6)
首長 (当選回数)	是永修治 ④ 就任 平成21年4月24日 任期 令和7年4月23日	副市長 永野直行 副市長 -
議長	永松郁	副議長 多田羅純一
議員定数	21人	議員任期 令和9年4月25日
		沿革 H17. 3.31 合体 宇佐市 院内町 安心院町

2 組織図

(令和5.4.1現在)



3 人口等の状況

①人口、世帯数

(単位：人)

区 分	世帯数 (世帯)	人 口			うち65歳以上人口		
		男	女	計		高齢化率(%)	
国勢調査	昭和45年	19,177	32,854	38,166	71,020	8,311	11.7
	平成17年	22,890	28,205	32,604	60,809	17,591	28.9
	平成27年	22,524	26,281	29,977	56,258	19,082	34.0
	令和2年	21,984	24,882	27,889	52,771	19,292	36.9
R 4.10.1 毎月流動人口	21,975	24,284	26,935	51,219	19,303	37.7	
(R 3.10.1~R 4.9.30 自然増減)		▲ 250	▲ 309	▲ 559	合計特殊		1.60
(R 3.10.1~R 4.9.30 社会増減)		17	▲ 191	▲ 174	出生率		
R 5.1.1 住民基本台帳人口	25,998	25,360	28,035	53,395	R 2 国調		120.2
R 5.3.1 選挙人名簿登録者数		21,254	23,838	45,092	人口密度		

②面積

区 分	面 積
総面積km ² R 5.1.1	439.05
耕地面積ha R 4.7.15	7,880.00
林野面積ha R 4.3.31	26,382.00

③産業構造等(単位：人、百万円、%)

区 分	就業人口	構成比
第1次産業	2,231	9.5
第2次産業	7,193	30.7
第3次産業	13,980	59.7
計	23,404	100.0

4 行財政の状況

※合計特殊出生率はH29~R3の5カ年平均

①職員数及びラスパイレース指数

職員数	一般行政部門	423
	特別行政部門	173
	公営企業等部門	74
	計(人)	670
ラスパイレース指数		99.7

②市町村税徴収率等(現年+繰越：令和3年度)(単位：千円、%)

区 分	調定額 a	収入額 b	収入未済額 a-b	徴収率 b/a
市町村民税	2,691,516	2,650,818	40,698	98.5
固定資産税	2,733,651	2,662,894	70,757	97.4
そ の 他	781,922	768,296	13,626	98.3
計	6,207,089	6,082,008	125,081	98.0

③歳入・歳出決算

(単位：千円、%)

区分\年度	令和3年度	構成比	令和2年度	構成比	令和元年度	構成比
歳入合計	35,095,564	100.0	39,183,770	100.0	37,065,517	100.0
地方税	6,082,008	17.3	6,142,876	15.7	6,268,076	16.9
地方交付税	9,646,420	27.5	8,925,260	22.8	8,749,275	23.6
地方債	2,507,393	7.1	3,116,395	8.0	5,878,171	15.9
その他	16,859,743	48.0	20,999,239	53.6	16,169,995	43.6
歳出合計	33,473,651	100.0	38,033,655	100.0	35,481,554	100.0
人件費	5,879,169	17.6	5,843,315	15.4	5,145,628	14.5
扶助費	9,018,842	26.9	7,528,611	19.8	7,564,818	21.3
公債費	3,020,492	9.0	3,086,281	8.1	2,976,746	8.4
(義務的経費)	17,918,503	53.5	16,458,207	43.3	15,687,192	44.2
普通建設事業費	4,083,633	12.2	5,145,480	13.5	9,650,723	27.2
その他	11,471,515	34.3	16,429,968	43.2	10,143,639	28.6
実質収支	1,385,293	-	939,703	-	1,205,708	-
実質収支比率	8.2	-	5.7	-	7.6	-
地方債現在高	29,074,425	-	29,497,910	-	29,361,909	-

④主要財政指標等

(単位：%、千円)

区分\年度	令和3年度	令和2年度	令和元年度
經常収支比率	91.4	95.9	96.6
うち人件費	30.1	32.1	29.4
うち扶助費	12.1	12.8	13.6
うち公債費	17.0	18.4	18.0
実質赤字比率	-	-	-
連結実質赤字比率	-	-	-
実質公債費比率	6.7	6.4	6.1
将来負担比率	12.1	15.8	14.6
財政力指数	0.42	0.43	0.43
標準財政規模	16,986,126	16,440,420	15,878,976
積立金現在高	12,814,436	13,024,206	14,161,277
財政調整基金	3,704,232	3,684,867	3,703,668
減債基金	2,136,037	2,214,079	2,649,194
その他特定目的基金	6,974,167	7,125,260	7,808,415

5 公共施設の整備状況

①公共施設数(令和3年度)

施設名	箇所数
保育所	3
幼稚園(園)	1
認定こども園	0
小学校(校)	27
中学校(校)	7
公営住宅(戸)	1,613
養護老人ホーム	0
特別養護老人ホーム	1
老人デイサービスセンター	2
公民館	16
市民会館等	3
図書館	3
体育館	10
陸上競技場	2
病院	0
診療所	0

②公共施設整備状況

(単位：%)

項目\年度	令和3年度	令和2年度
道路改良率	57.1	57.0
都市公園等1人当たり面積(m ²)	7.8	7.7
公営住宅世帯数比率	6.3	6.2
上水道等普及率	72.2	72.7
下水道等普及率	70.3	69.0

6 令和5年度主要施策の状況


《重点事業》

- ・都市公園整備事業 814百万円
レクリエーションやスポーツの場、災害時における活動拠点、隣接するごみ処理施設の余熱利用機能を一体的に備えた西大堀地区公園を整備する。
- ・長洲公民館施設整備事業 511百万円
生涯学習と地域コミュニティの中核的な機関として設置されている長洲公民館について、長洲出張所を複合した施設として整備を行うことで、利便性の向上を図る。

《特色のある事業》

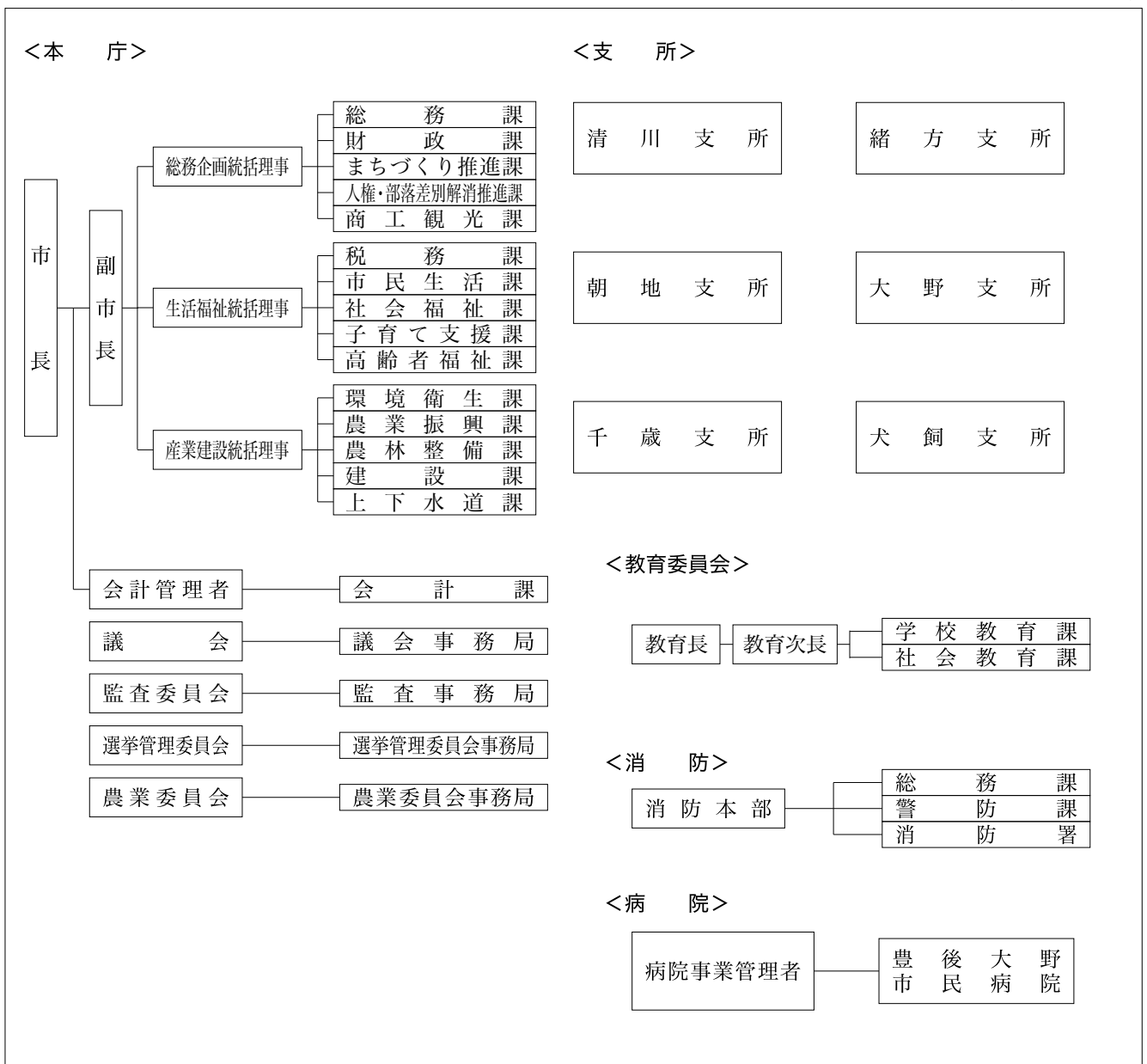
- ・農業経営収入保険加入促進事業 16百万円
地域商社を設立し、地域資源の掘起しや6次製品のブランド化により製品の売上向上を図るとともに、ふるさと応援寄附金の返礼品の開発等を行い寄付額の増を図る。
- ・学校給食無償化事業 204百万円
子育て世帯への経済的支援の充実を図るために、小・中学生の給食費の全額無償化を行う。

1 団体の概要

	ぶんごおおのし 豊後大野市		〒879-7198 豊後大野市三重町市場1200番地		TEL	0974-22-1001				
	キャッチフレーズ 人も自然もシアワセなまち				FAX	0974-22-3361				
					URL	https://www.bungo-ohno.jp/				
地域指定の状況	過疎	離島	山村	国際交流の状況 (姉妹都市・友好都市など)	国名	都市名	提携年月日			
	過疎地域		○					中華人民共和国 大韓民国 大韓民国	湖北省荊州市荊州区 釜山広域市機張郡長安邑 全羅北道益山市	1994年9月26日 2003年9月19日 2005年8月22日
	辺地	半島	地方拠点都市地域							
○										
名物・特産品	クリーンピーチ、さといも、しいたけ、かんしょ、茶、豊後牛、ピーマン、白ねぎ、スイートピー									
観光施設イベント	【観光施設】 稲積水中鍾乳洞、道の駅「みえ」「きよかわ」「原尻の滝」「あさじ」「おおの」、朝倉文夫記念館、用作公園、おおい豊後大野ジオパーク、井崎河川公園 【イベント】 チューリップフェスタ (4月上旬)、犬飼名物どんこ釣り大会 (5月5日)、しだはら湖面火祭り (8月)、らいでん祭 (8月15日)、御嶽流神楽大会 (10月下旬)、用作観光もみじ祭り (11月)、ひょうたん祭 (12月第1日曜)、ぶんごおおの巡蔵 (3月)									
コード	442127	公営企業	〔法適〕 上水道、病院、電気、下水道 (特環)		〔法非適〕 下水道 (農集・特定地域)					
類型	I-1	基本構想	第2次豊後大野市総合計画(H28～R7)		基本計画	第2次豊後大野市総合計画(後期：R3～R7)				
首長 (当選回数)	かわのふみとし 川野文敏 ②		副市長	ふじた たかし 藤田 敬	沿革	H17. 3.31 合体 (市制施行)				
	就任	平成29年4月24日	副市長	—		三重町 清川村 緒方町				
任期	令和7年4月23日	副市長	—	朝地町 大野町 千歳村						
議長	たしまえいいち 田嶋 栄 一		副議長	くつかけよしのり 沓掛 義 範	犬飼町					
議員定数	18人		議員任期	令和7年4月23日						

2 組織図

(令和5.4.1現在)



3 人口等の状況

①人口、世帯数

(単位：人)

区分	世帯数 (世帯)	人口			うち65歳以上人口		
		男	女	計		高齢化率(%)	
国勢調査	昭和45年	14,562	27,513	30,799	58,312	6,794	11.7
	平成17年	15,070	19,226	22,322	41,548	14,617	35.2
	平成27年	14,326	16,934	19,650	36,584	14,896	40.8
	令和2年	13,780	15,699	17,996	33,695	14,895	44.4
R4.10.1 毎月流動人口	13,637	15,157	17,328	32,485	14,776	45.5	
(R3.10.1~R4.9.30 自然増減)		▲244	▲295	▲539	合計特殊出生率		1.46
(R3.10.1~R4.9.30 社会増減)		▲59	▲18	▲77	R2国調人口密度		55.9
R5.1.1 住民基本台帳人口	15,760	15,634	17,781	33,415			
R5.3.1 選挙人名簿登録者数		13,515	15,644	29,159			

②面積

区分	面積
総面積km ² R5.1.1	603.14
耕地面積ha R4.7.15	6,060.00
林野面積ha R4.3.31	44,564.00

③産業構造等(単位：人、百万円、%)

区分	就業人口	構成比
第1次産業	2,878	18.5
第2次産業	2,950	18.9
第3次産業	9,742	62.6
計	15,570	100.0

区分	総生産額	構成比
第1次産業	6,577	6.1
第2次産業	21,697	20.0
第3次産業	79,665	73.5
計	108,419	100.0

4 行財政の状況

※合計特殊出生率はH29~R3の5カ年平均

①職員数及びラスパイレース指数

職員数	一般行政部門	325
	特別行政部門	125
	公営企業等部門	261
	計(人)	711
ラスパイレース指数		99.9

②市町村税徴収率等(現年+繰越：令和3年度)(単位：千円、%)

区分	調定額 a	収入額 b	収入未済額 a-b	徴収率 b/a
市町村民税	1,372,077	1,350,953	21,124	98.5
固定資産税	1,734,817	1,684,782	50,035	97.1
その他	387,792	383,908	3,884	99.0
計	3,494,686	3,419,643	75,043	97.9

③歳入・歳出決算

(単位：千円、%)

区分\年度	令和3年度	構成比	令和2年度	構成比	令和元年度	構成比
歳入合計	29,510,794	100.0	34,237,229	100.0	28,164,974	100.0
地方税	3,419,643	11.6	3,412,404	10.0	3,366,233	12.0
地方交付税	10,951,550	37.1	10,250,827	29.9	10,297,546	36.6
地方債	2,984,698	10.1	4,806,267	14.0	3,639,873	12.9
その他	12,154,903	41.2	15,767,731	46.1	10,861,322	38.6
歳出合計	27,767,935	100.0	33,070,102	100.0	27,113,882	100.0
人件費	4,625,047	16.7	4,676,253	14.1	4,788,590	17.7
扶助費	5,405,135	19.5	4,692,483	14.2	4,567,443	16.8
公債費	2,875,882	10.4	2,724,457	8.2	2,868,953	10.6
(義務的経費)	12,906,064	46.5	12,093,193	36.6	12,224,986	45.1
普通建設事業費	5,535,524	19.9	7,932,760	24.0	5,829,168	21.5
その他	9,326,347	33.6	13,044,149	39.4	9,059,728	33.4
実質収支	1,394,130	-	870,727	-	817,453	-
実質収支比率	9.2	-	6.0	-	5.7	-
地方債現在高	25,233,042	-	25,037,790	-	22,852,785	-

④主要財政指標等

(単位：%、千円)

区分\年度	令和3年度	令和2年度	令和元年度
經常収支比率	87.0	92.1	94.4
うち人件費	27.7	30.1	31.3
うち扶助費	8.3	9.2	9.8
うち公債費	17.6	17.6	18.7
実質赤字比率	-	-	-
連結実質赤字比率	-	-	-
実質公債費比率	5.0	4.8	4.9
将来負担比率	-	-	-
財政力指数	0.28	0.28	0.27
標準財政規模	15,197,159	14,600,615	14,440,785
積立金現在高	17,785,380	17,740,400	19,130,247
財政調整基金	5,957,067	5,864,547	6,211,777
減債基金	1,937,011	1,783,888	1,780,230
その他特定目的基金	9,891,302	10,091,965	11,138,240

5 公共施設の整備状況

①公共施設数(令和3年度)

施設名	箇所数
保育所	0
幼稚園(園)	6
認定こども園	1
小学校(校)	11
中学校(校)	7
公営住宅(戸)	1,043
養護老人ホーム	0
特別養護老人ホーム	0
老人デイサービスセンター	4
公民館	7
市民会館等	3
図書館	1
体育館	5
陸上競技場	4
病院	1
診療所	0

②公共施設整備状況

(単位：%)

項目\年度	令和3年度	令和2年度
道路改良率	51.6	51.6
都市公園等1人当たり面積(m ²)	29.3	28.8
公営住宅世帯数比率	6.6	6.4
上水道等普及率	73.2	75.6
下水道等普及率	66.1	64.2

6 令和5年度主要施策の状況

《重点事業》

- ・都市再生整備事業 224百万円
三重町駅周辺の都市機能を高め賑わいを創出するため、駅前広場の整備や駅舎を活用して観光交流センターを整備する。
- ・緒方保育園建設事業 79百万円
緒方保育園園舎の老朽化等に伴い移転新築する施設の整備に向け、建設工事に着手する。

《特色のある事業》

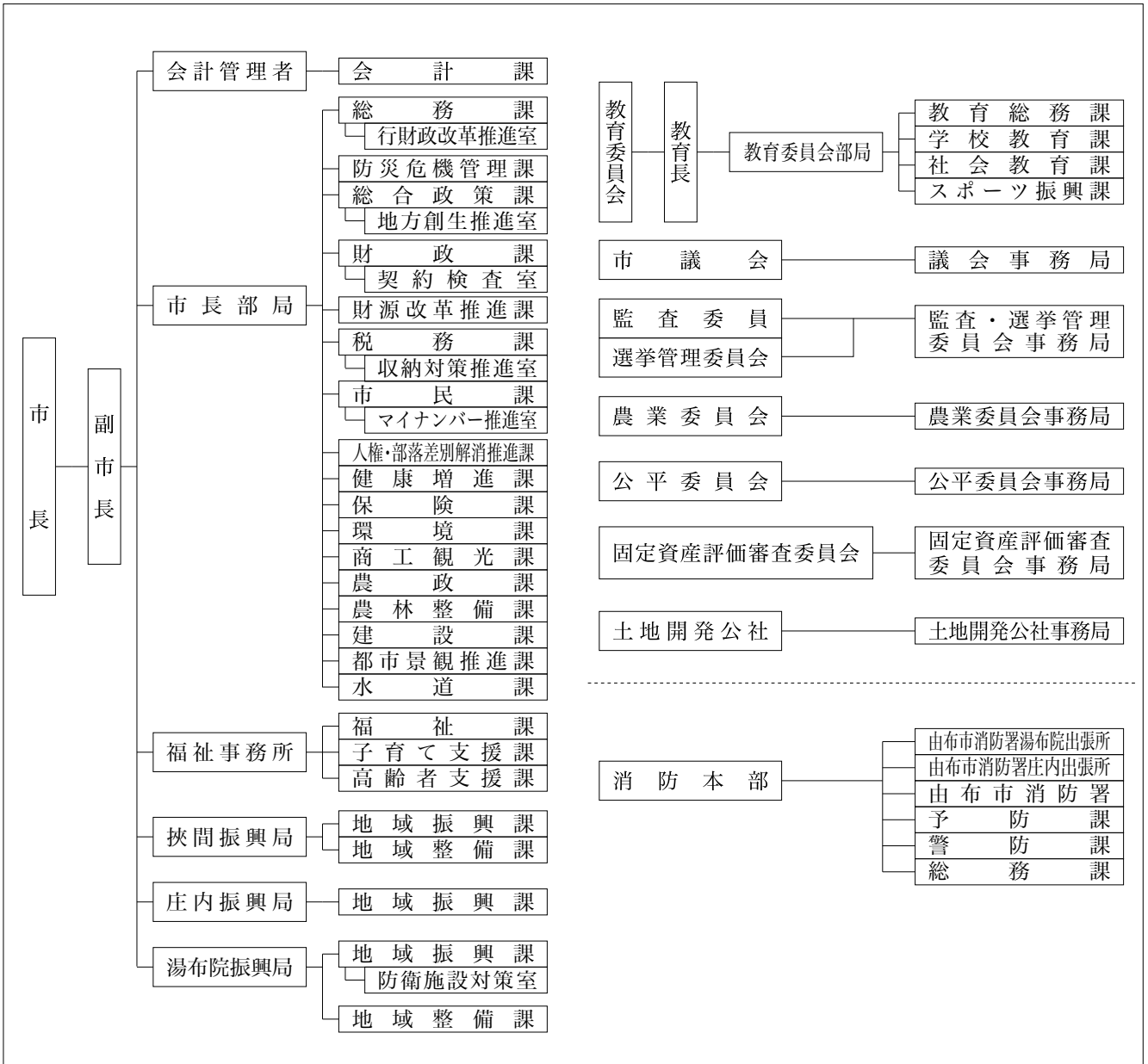
- ・スポーツツーリズム推進事業 7百万円
豊後大野市への誘客促進を図るため、市内に宿泊する団体に対して、宿泊費の一部を助成する。また、スポーツ大会やイベントを開催する主催者に対して、開催費の一部を助成する。
- ・国宝重要文化財等保存整備事業 10百万円
国選定重要文化的景観「緒方川と緒方盆地の農村景観」の整備計画の策定や保存活用の体制づくりに取り組む。

1 団体の概要

	ゆ ぶ し		〒879-5498 由布市庄内町柿原302番地		TEL	097-582-1111	
	キャッチフレーズ		地域自治を大切にしたい住みよさ日本一のまち		FAX	097-582-3971	
地域指定の状況	過疎	離島	山村	国際交流の状況 (姉妹都市・友好都市など)	国名	都市名	提携年月日
	一部過疎		○		-	-	-
	辺地	半島	地方拠点都市地域				
名物・特産品	豊後牛、梨、いちご、椎茸、ニラ、夏秋トマト、名水、ナス、ほうれんそう、ゆず、ブルーベリー						
観光施設イベント	【観光施設】 由布川峡谷、黒岳、男池、健康温泉館クアージュゆふいん、由布岳、金鱗湖、由布市観光インフォメーションセンター 【イベント】 きちよくれ祭り(11月第2土日)、庄内神楽祭り(11月3日)、神楽定期公演(5月～10月までの第3土曜日)、湯平温泉まつり(5月下旬)、ゆふいん盆地まつり(8月)、湯布院映画祭(8月)、元祖牛喰い絶叫大会(10月)、ゆふいん温泉まつり(4月下旬)、ゆふいんSPA健康マラソン(3月中旬)						
コード	442135	公営企業	〔法適〕上水道〔法非適〕下水道(農集)				
類型	I-3	基本構想	第二次由布市総合計画「基本構想」	基本計画	第二次由布市総合計画「重点戦略プラン(後期)」(R2～R7)		
首長 (当選回数)	<small>そう ま たか しげ</small> 相馬 尊重 ②		副市長	<small>こ いし ひで き</small> 小石 英毅	H17.10.1 合体(市制施行) 挾間町 庄内町 湯布院町		
	就任	平成29年10月30日	副市長	-			
任期	令和7年10月29日		副市長	-	沿 革		
議長	<small>は せ がわ けん さく</small> 長谷川 建策		副議長	<small>わし の 野 弘 いち</small> 鷺野 弘一			
議員定数	18人		議員任期	令和7年10月29日			

2 組織図

(令和5.4.1現在)



3 人口等の状況

①人口、世帯数

(単位：人)

区分	世帯数 (世帯)	人口			うち65歳以上人口		
		男	女	計		高齢化率(%)	
国勢調査	昭和45年	8,059	16,189	17,615	33,804	3,336	9.9
	平成17年	12,533	16,733	18,653	35,386	9,432	26.7
	平成27年	13,291	16,210	18,052	34,262	11,009	32.3
	令和2年	13,175	15,599	17,173	32,772	11,195	34.4
R4.10.1 毎月流動人口	13,276	15,396	17,018	32,414	11,031	34.0	
(R3.10.1~R4.9.30 自然増減)		▲151	▲156	▲307	合計特殊出生率		1.53
(R3.10.1~R4.9.30 社会増減)		104	172	276			
R5.1.1 住民基本台帳人口	15,686	16,063	17,468	33,531	R2国調人口密度		102.6
R5.3.1 選挙人名簿登録者数		13,273	14,801	28,074			

②面積

区分	面積
総面積km ² R5.1.1	319.32
耕地面積ha R4.7.15	3,250.00
林野面積ha R4.3.31	22,388.00

③産業構造等(単位：人、百万円、%)

区分	就業人口	構成比
第1次産業	1,388	9.0
第2次産業	2,292	14.8
第3次産業	11,781	76.2
計	15,461	100.0

区分	総生産額	構成比
第1次産業	2,654	2.3
第2次産業	19,794	16.8
第3次産業	94,782	80.5
計	117,752	100.0

4 行財政の状況

※合計特殊出生率はH29~R3の5カ年平均

①職員数及びラスパイレース指数

職員数	
一般行政部門	246
特別行政部門	121
公営企業等部門	43
計(人)	410
ラスパイレース指数	100.5

②市町村税徴収率等(現年+繰越：令和3年度)(単位：千円、%)

区分	調定額 a	収入額 b	収入未済額 a-b	徴収率 b/a
市町村民税	1,586,284	1,510,468	75,816	95.2
固定資産税	2,115,746	2,006,662	109,084	94.8
その他	423,800	416,141	7,659	98.2
計	4,125,830	3,933,271	192,559	95.3

③歳入・歳出決算

(単位：千円、%)

区分\年度	令和3年度	構成比	令和2年度	構成比	令和元年度	構成比
歳入合計	23,092,068	100.0	25,031,305	100.0	18,465,768	100.0
地方税	3,933,271	17.0	4,010,405	16.0	4,068,168	22.0
地方交付税	6,423,592	27.8	6,142,543	24.5	5,705,275	30.9
地方債	2,199,675	9.5	2,642,467	10.6	2,032,359	11.0
その他	10,535,530	45.6	12,235,890	48.9	6,659,966	36.1
歳出合計	22,654,214	100.0	24,065,257	100.0	17,911,581	100.0
人件費	3,482,630	15.4	3,382,429	14.1	2,951,621	16.5
扶助費	5,129,265	22.6	4,140,215	17.2	4,070,461	22.7
公債費	2,342,726	10.3	2,338,521	9.7	2,286,629	12.8
(義務的経費)	10,954,621	48.4	9,861,165	41.0	9,308,711	52.0
普通建設事業費	3,437,884	15.2	3,527,589	14.7	2,792,904	15.6
その他	8,261,709	36.5	10,676,503	44.4	5,809,966	32.4
実質収支	102,406	-	679,039	-	434,023	-
実質収支比率	0.9	-	6.2	-	4.1	-
地方債現在高	22,799,155	-	22,867,367	-	22,470,512	-

④主要財政指標等

(単位：%、千円)

区分\年度	令和3年度	令和2年度	令和元年度
經常収支比率	89.3	94.3	95.8
うち人件費	28.4	29.5	26.3
うち扶助費	10.3	10.4	12.6
うち公債費	19.9	20.9	20.7
実質赤字比率	-	-	-
連結実質赤字比率	-	-	-
実質公債費比率	6.9	6.8	7.4
将来負担比率	21.4	27.3	24.2
財政力指数	0.42	0.43	0.44
標準財政規模	11,404,794	10,888,270	10,549,405
積立金現在高	6,255,647	5,497,291	5,775,417
財政調整基金	2,943,651	2,229,818	2,559,217
減債基金	555,402	555,221	555,006
その他特定目的基金	2,756,594	2,712,252	2,661,194

5 公共施設の整備状況

①公共施設数(令和3年度)

施設名	箇所数
保育所	0
幼稚園(園)	6
認定こども園	0
小学校(校)	10
中学校(校)	3
公営住宅(戸)	562
養護老人ホーム	0
特別養護老人ホーム	0
老人デイサービスセンター	0
公民館	5
市民会館等	0
図書館	3
体育館	4
陸上競技場	1
病院	0
診療所	0

②公共施設整備状況(単位：%)

項目\年度	令和3年度	令和2年度
道路改良率	61.1	60.9
都市公園等1人当たり面積(m ²)	6.4	6.3
公営住宅世帯数比率	3.6	3.6
上水道等普及率	95.0	92.7
下水道等普及率	79.5	77.8

6 令和5年度主要施策の状況


《重点事業》

- ・市民提案型連携協働事業 10百万円
「連携と協働」に着目し、個人・団体・企業等の様々な活動の中で、新たな価値や持続性を生み、将来へつながる取組みに対して補助を行う。
- ・由布市に住みたい事業 32百万円
登録物件のリフォーム費用や家財道具処分費の補助、移住者支援金等を支給し、移住支援を行う。
- ・DC推進事業 53百万円
循環観光バスの運行、エリア別魅力向上や情報発信力を強化し、更なる誘客を目指す。

《特色のある事業》

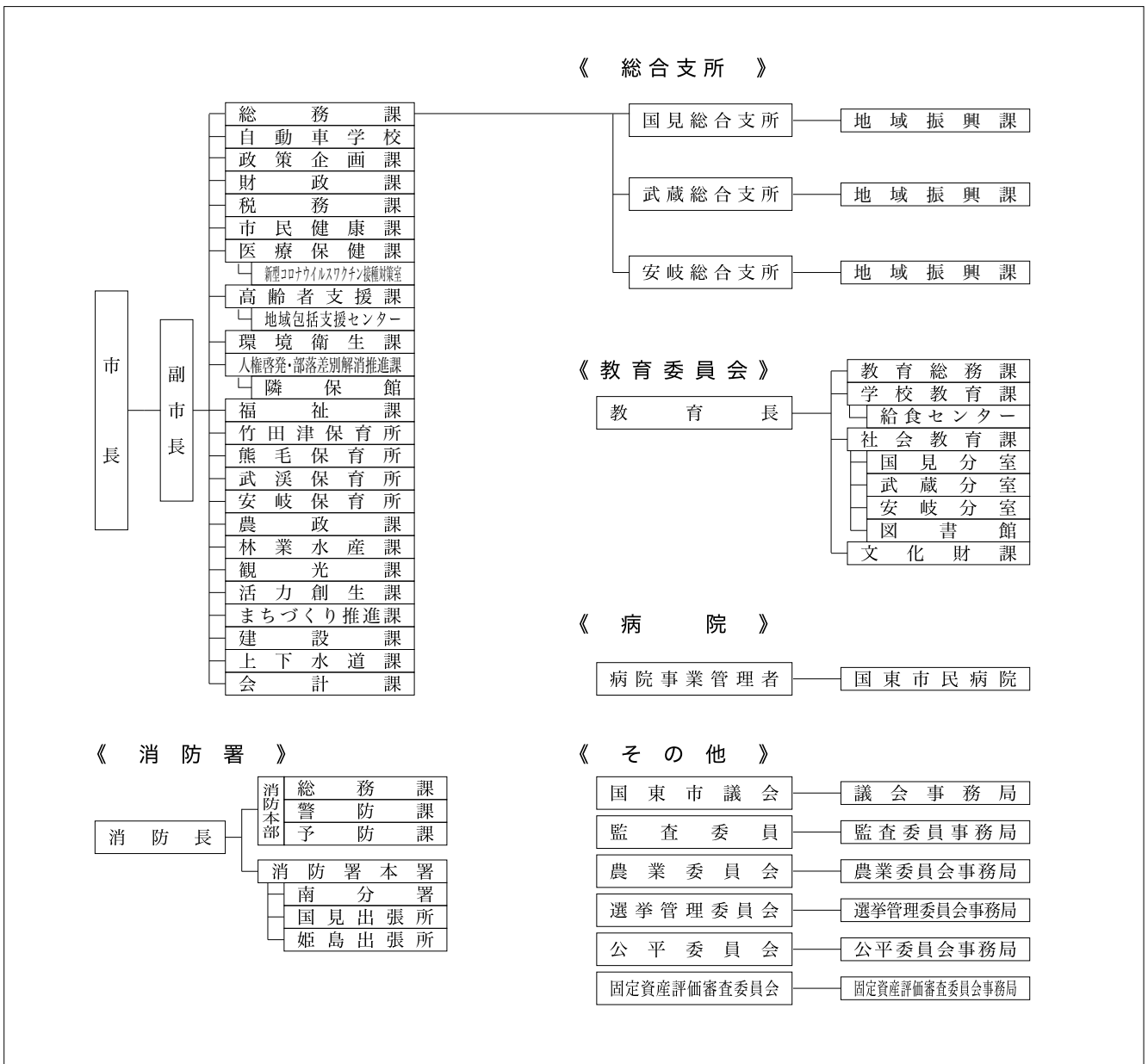
- ・ごみ減量化対策事業 3百万円
電気式生ごみ処理機の購入補助や啓発・広報活動を行い、ごみ排出量の削減を推進する。
- ・湯平温泉復興まちづくり推進事業 42百万円
湯平復興まちづくり計画の策定および緊急避難所の整備を行う。

1 団体の概要

	くに 国	さき 東	し 市	〒873-0503 国東市国東町鶴川149番地	TEL 0978-72-1111		
	キャッチフレーズ 未来へ、そして宇宙につながる悠久の里 国東				FAX 0978-72-1822	URL https://www.city.kunisaki.oita.jp/	
地域指定 の状況	過疎 地域	離島	山村	国際交流の状況 (姉妹都市・友好 都市など)	国名	都市名	提携年月日
	辺地	半島	地方拠点都市地域		-	-	-
	○	○					
名物・特産品	くにさき姫だこ、くにさき銀たち、オリーブ、キウイフルーツ、いちご、こねぎ、高糖度かんしょ、花き、原木乾しいたけ、七島イ、ひじき、国東さわら、武蔵鯛、牡蠣						
観光施設 イベント	【観光施設】 あかねの郷、湯の里温泉、ホテルペイランド国東、梅園の里、国見ふるさと展示館、三浦梅園資料館、山溪偉人館、弥生のムラ、国見海浜公園、両子寺、文殊仙寺、瑠璃光寺、伊美別宮社、安国寺、泉福寺 【イベント】 千灯岳山開き(4月)、両子山山開き(5月)、文珠山山開き(6月)、吉弘祭(7月)、川舟祭(7月)、ケベス祭り(10月14日)、やぶさめ(10月15日)、修正鬼会(2月頃)、諸田山神社御田植祭(3月)						
コード 類型	442143 I-0	公営企業 基本構想	(法適) 上水道、病院、工業用水道、下水道 (公共・特環)	(法非適) 下水道 (農集)、介護サービス	基本計画	第3次国東市総合計画 前期基本計画(R5~R8)	
首長 (当選回数)	まつい 松井 督治 ①	副市長	なかの 中野 茂	沿革	H18. 3.31 合体(市制施行) 国見町 国東町 武蔵町 安岐町		
	就任 令和5年3月4日	副市長	-				
議長	まるおの 丸小野 宣康	副議長	もり 森 正二				
議員定数	18人		議員任期	令和8年4月22日			

2 組織図

(令和5.4.1現在)



3 人口等の状況

①人口、世帯数

(単位：人)

区 分	世帯数 (世帯)	人 口			うち65歳以上人口		
		男	女	計		高齢化率(%)	
国勢調査	昭和45年	11,924	21,864	24,657	46,521	6,048	13.0
	平成17年	13,588	16,180	18,026	34,206	11,661	34.1
	平成27年	12,112	13,588	15,059	28,647	11,551	40.5
	令和2年	11,913	12,504	13,728	26,232	11,309	43.5
R 4.10.1 毎月流動人口	11,891	12,101	13,178	25,279	11,090	43.9	
(R 3.10.1～R 4.9.30 自然増減)		▲ 207	▲ 223	▲ 430	合計特殊		1.43
(R 3.10.1～R 4.9.30 社会増減)		75	▲ 40	35	出生率		
R 5.1.1 住民基本台帳人口	13,088	12,649	13,530	26,179	R 2 国調		82.5
R 5.3.1 選挙人名簿登録者数		11,062	11,909	22,971	人口密度		

②面積

区 分	面 積
総面積km ² R 5.1.1	318.10
耕地面積ha R 4.7.15	3,740.00
林野面積ha R 4.3.31	19,561.00

③産業構造等(単位：人、百万円、%)

区 分	就業人口	構成比
第1次産業	2,086	16.7
第2次産業	3,656	29.3
第3次産業	6,726	53.9
計	12,468	100.0

区 分	総生産額	構成比
第1次産業	4,504	5.3
第2次産業	24,681	28.8
第3次産業	56,058	65.5
計	85,623	100.0

4 行財政の状況

※合計特殊出生率はH29～R3の5カ年平均

①職員数及びラスパイレース指数

職員数	一般行政部門	266
	特別行政部門	139
	公営企業等部門	312
	計(人)	717
ラスパイレース指数		100.6

②市町村税徴収率等(現年+繰越：令和3年度)(単位：千円、%)

区 分	調定額 a	収入額 b	収入未済額 a-b	徴収率 b/a
市町村民税	1,021,908	1,011,493	10,415	99.0
固定資産税	1,778,960	1,741,177	37,783	97.9
その他	297,634	296,290	1,344	99.5
計	3,098,502	3,048,960	49,542	98.4

③歳入・歳出決算

(単位：千円、%)

区分\年度	令和3年度	構成比	令和2年度	構成比	令和元年度	構成比
歳入合計	26,793,635	100.0	28,742,765	100.0	23,806,026	100.0
地方税	3,048,960	11.4	3,014,323	10.5	3,105,141	13.0
地方交付税	8,640,486	32.2	8,129,183	28.3	8,053,504	33.8
地方債	3,322,252	12.4	2,375,693	8.3	3,241,043	13.6
その他	11,781,937	44.0	15,223,566	53.0	9,406,338	39.5
歳出合計	25,947,381	100.0	27,430,879	100.0	23,237,434	100.0
人件費	4,175,709	16.1	4,181,537	15.2	3,798,522	16.3
扶助費	3,810,672	14.7	3,090,223	11.3	3,174,148	13.7
公債費	2,458,987	9.5	3,220,480	11.7	2,352,560	10.1
(義務的経費)	10,445,368	40.3	10,492,240	38.2	9,325,230	40.1
普通建設事業費	5,269,483	20.3	4,579,801	16.7	4,848,146	20.9
その他	10,232,530	39.4	12,358,838	45.1	9,064,058	39.0
実質収支	692,841	-	572,088	-	429,552	-
実質収支比率	5.7	-	4.8	-	3.6	-
地方債現在高	20,339,939	-	19,421,691	-	20,193,801	-

④主要財政指標等

(単位：%、千円)

区分\年度	令和3年度	令和2年度	令和元年度
經常収支比率	88.9	95.8	97.6
うち人件費	30.4	33.2	30.4
うち扶助費	7.4	7.9	9.5
うち公債費	19.1	19.6	19.3
実質赤字比率	-	-	-
連結実質赤字比率	-	-	-
実質公債費比率	4.5	5.4	7.4
将来負担比率	-	-	-
財政力指数	0.30	0.31	0.31
標準財政規模	12,249,576	11,988,859	11,788,810
積立金現在高	15,840,394	14,236,920	14,806,955
財政調整基金	4,238,768	3,416,683	3,524,645
減債基金	1,902,671	1,470,086	2,321,612
その他特定目的基金	9,698,955	9,350,151	8,960,698

5 公共施設の整備状況

①公共施設数(令和3年度)

施設名	箇所数
保育所	4
幼稚園(園)	6
認定こども園	0
小学校(校)	10
中学校(校)	4
公営住宅(戸)	859
養護老人ホーム	0
特別養護老人ホーム	0
老人デイサービスセンター	0
公民館	16
市民会館等	1
図書館	4
体育館	6
陸上競技場	2
病院	1
診療所	1

②公共施設整備状況(単位：%)

項目\年度	令和3年度	令和2年度
道路改良率	63.5	63.5
都市公園等1人当たり面積(m ²)	8.8	8.6
公営住宅世帯数比率	6.6	6.7
上水道等普及率	56.3	55.8
下水道等普及率	74.8	74.1

6 令和5年度主要施策の状況


《重点事業》

- ・国見生涯学習センター改修事業 168百万円
施設の長寿命化や機能性向上を図るための改修工事。
- ・鶴川地区分譲地整備事業 16百万円
国東町鶴川地区(3区画)。
- ・国東中央公民館・アストホール等整備事業 499百万円(R5～R6 846百万円)
施設の長寿命化や機能性向上を図るための改修工事。

《特色のある事業》

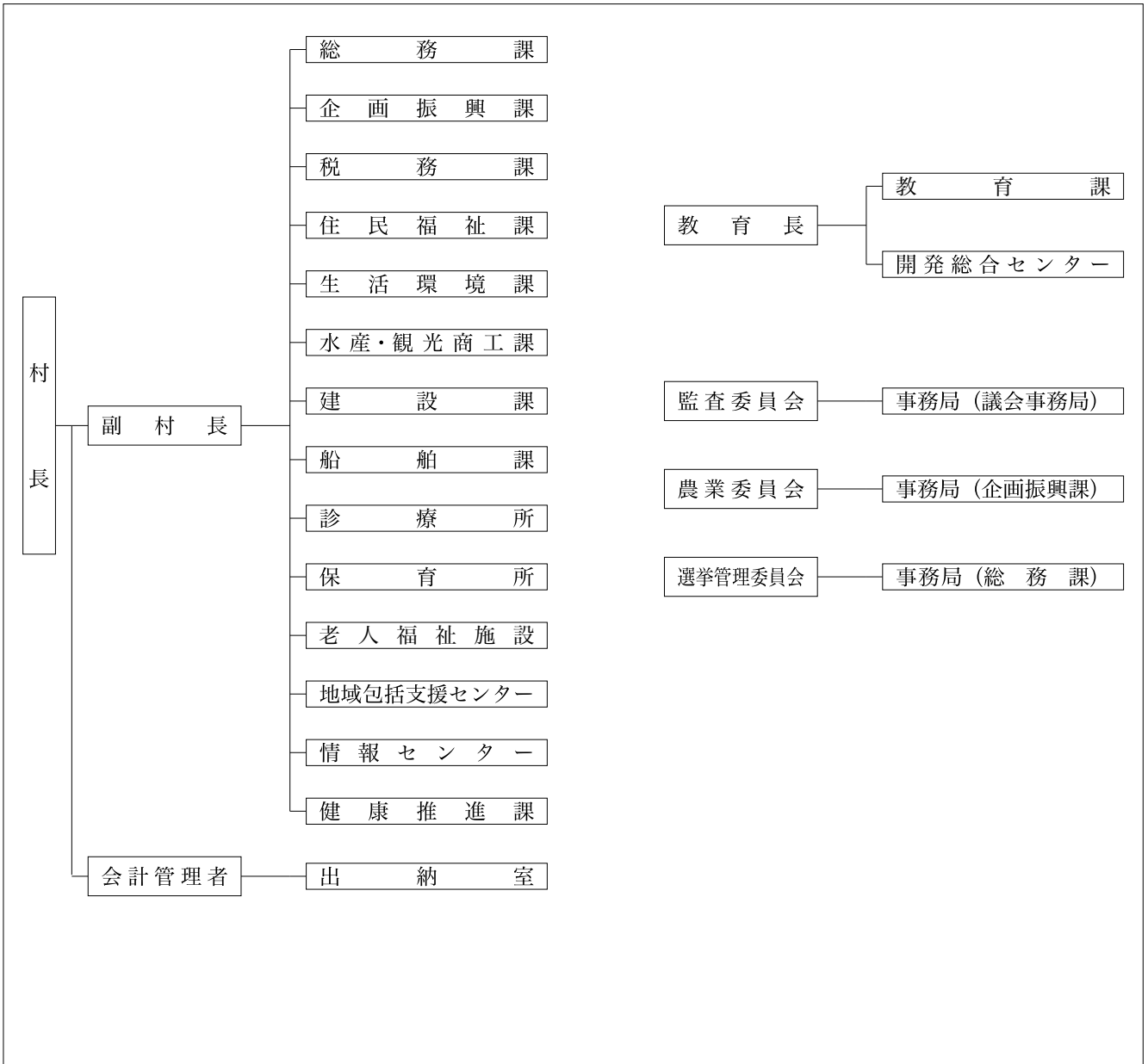
- ・くみに海浜マリンスポーツ事業 7百万円
マリンスポーツ施設を活用したイベントや体験学習。
- ・三浦梅園生誕300年記念事業 1百万円
生誕300年を記念した講演会の開催など。
- ・産学官連携事業 7百万円
市内土木事業者、国東高校、市の3者が連携して、ICTを用いた先端土木技術が体験できる環境を整備し、諸課題の解決を目指す。

1 団体の概要

	ひめしまむら 姫島村	〒872-1501 東国東郡姫島村1630番地の1	TEL 0978-87-2111 FAX 0978-87-3629 URL https://www.himeshima.jp/
	キャッチフレーズ 人情味あふれる豊かな島		
	地域指定の状況 過疎地域 〇 辺地 半島 〇	離島 〇 山村 地方拠点都市地域	国際交流の状況 (姉妹都市・友好都市など)
名物・特産品 姫島車えび、車えびのしゃぶしゃぶ、鯛めん	観光施設イベント 【観光施設】 おおいた姫島ジオパーク、姫島の黒曜石産地、姫島七不思議、拍子水温泉、姫島海水浴場 【イベント】 姫島盆踊り(8月14~16日)、姫島おさかな祭(5月21日)、舟引き祭り(10月7日)、姫島車えび祭(10月22日)		
コード 443221 類型 I-0	公営企業 基本構想 〔法適〕 - 〔法非適〕 簡易水道、下水道(特環・漁集)、駐車場、交通、介護サービス	基本計画 姫島村総合計画(R4~R13)	
首長 (当選回数) 藤本昭夫 ⑩ 就任 昭和59年11月26日 任期 令和6年11月25日	副村長 中元一郎 副村長 -	沿革 M22 村制施行	
議長 木野村敏雄	副議長 山下大輔		
議員定数 8人	議員任期 令和9年4月30日		

2 組織図

(令和5.4.1現在)



3 人口等の状況

①人口、世帯数

(単位：人)

区 分	世帯数 (世帯)	人 口			うち65歳以上人口		
		男	女	計		高齢化率(%)	
国勢調査	昭和45年	851	1,620	1,802	3,422	432	12.6
	平成17年	951	1,147	1,322	2,469	766	31.0
	平成27年	879	925	1,066	1,991	891	44.8
	令和2年	832	804	921	1,725	942	54.6
R 4.10.1 毎月流動人口	821	746	857	1,603	926	57.8	
(R 3.10.1~R 4.9.30 自然増減)		▲ 20	▲ 23	▲ 43	合計特殊出生率	3.48	
(R 3.10.1~R 4.9.30 社会増減)		▲ 13	▲ 15	▲ 28			
R 5.1.1 住民基本台帳人口	874	867	945	1,812	R 2 国調人口密度	246.8	
R 5.3.1 選挙人名簿登録者数		788	872	1,660			

※合計特殊出生率はH29~R3の5カ年平均

②面積

区 分	面 積
総面積km ² R 5.1.1	6.99
耕地面積ha R 4.7.15	34.00
林野面積ha R 4.3.31	254.00

③産業構造等(単位：人、百万円、%)

区 分	就業人口	構成比
第1次産業	169	21.8
第2次産業	99	12.8
第3次産業	508	65.5
計	776	100.0

区 分	総生産額	構成比
第1次産業	554	12.4
第2次産業	746	16.7
第3次産業	3,146	70.5
計	4,465	100.0

4 行財政の状況

①職員数及びラスパイレース指数

職員数	一般行政部門	55
	特別行政部門	9
	公営企業等部門	60
	計(人)	124
ラスパイレース指数		81.2

②市町村税徴収率等(現年+繰越：令和2年度)(単位：千円、%)

区 分	調定額 a	収入額 b	収入未済額 a-b	徴収率 b/a
市町村民税	54,881	54,800	81	99.9
固定資産税	50,852	48,902	1,950	96.2
その他	18,724	18,713	11	99.9
計	124,457	122,415	2,042	98.4

③歳入・歳出決算

(単位：千円、%)

区分\年度	令和3年度	構成比	令和2年度	構成比	令和元年度	構成比
歳入合計	2,941,875	100.0	3,607,141	100.0	2,808,320	100.0
地方税	122,415	4.2	128,104	3.6	124,110	4.4
地方交付税	1,592,565	54.1	1,428,519	39.6	1,328,154	47.3
地方債	158,544	5.4	930,411	25.8	502,181	17.9
その他	1,068,351	36.3	1,120,107	31.1	853,875	30.4
歳出合計	2,594,971	100.0	3,244,768	100.0	2,568,391	100.0
人件費	528,294	20.4	503,800	15.5	530,379	20.7
扶助費	102,671	4.0	84,782	2.6	86,619	3.4
公債費	192,599	7.4	204,103	6.3	227,441	8.9
(義務的経費)	823,564	31.7	792,685	24.4	844,439	32.9
普通建設事業費	258,443	10.0	1,083,207	33.4	679,916	26.5
その他	1,512,964	58.3	1,368,876	42.2	1,044,036	40.6
実質収支	345,838	-	351,221	-	234,547	-
実質収支比率	22.8	-	25.8	-	18.0	-
地方債現在高	2,855,154	-	2,882,429	-	2,147,799	-

④主要財政指標等

(単位：%、千円)

区分\年度	令和3年度	令和2年度	令和元年度
經常収支比率	75.5	80.9	85.7
うち人件費	33.3	35.5	38.1
うち扶助費	1.6	1.4	1.6
うち公債費	12.6	14.9	17.0
実質赤字比率	-	-	-
連結実質赤字比率	-	-	-
実質公債費比率	4.5	4.9	5.2
将来負担比率	-	-	-
財政力指数	0.11	0.11	0.11
標準財政規模	1,516,078	1,360,216	1,301,959
積立金現在高	3,914,719	3,419,555	3,367,795
財政調整基金	310,747	310,747	310,747
減債基金	258,384	246,677	246,468
その他特定目的基金	3,345,588	2,862,131	2,810,580

5 公共施設の整備状況

①公共施設数(令和3年度)

施設名	箇所数
保育所	1
幼稚園(園)	1
認定こども園	0
小学校(校)	1
中学校(校)	1
公営住宅(戸)	46
養護老人ホーム	0
特別養護老人ホーム	1
老人デイサービスセンター	1
公民館	1
市民会館等	0
図書館	0
体育館	0
陸上競技場	0
病院	0
診療所	1

②公共施設整備状況

(単位：%)

項目\年度	令和3年度	令和2年度
道路改良率	38.8	38.8
都市公園等1人当たり面積(m ²)	20.6	20.0
公営住宅世帯数比率	5.2	5.2
上水道等普及率	87.4	88.0
下水道等普及率	98.7	98.9

6 令和5年度主要施策の状況


《重点事業》

- ・第一姫島丸代替船建造事業 399百万円
- ・姫島浄化センター施設及び中継ポンプ場改修事業 267百万円

《特色のある事業》

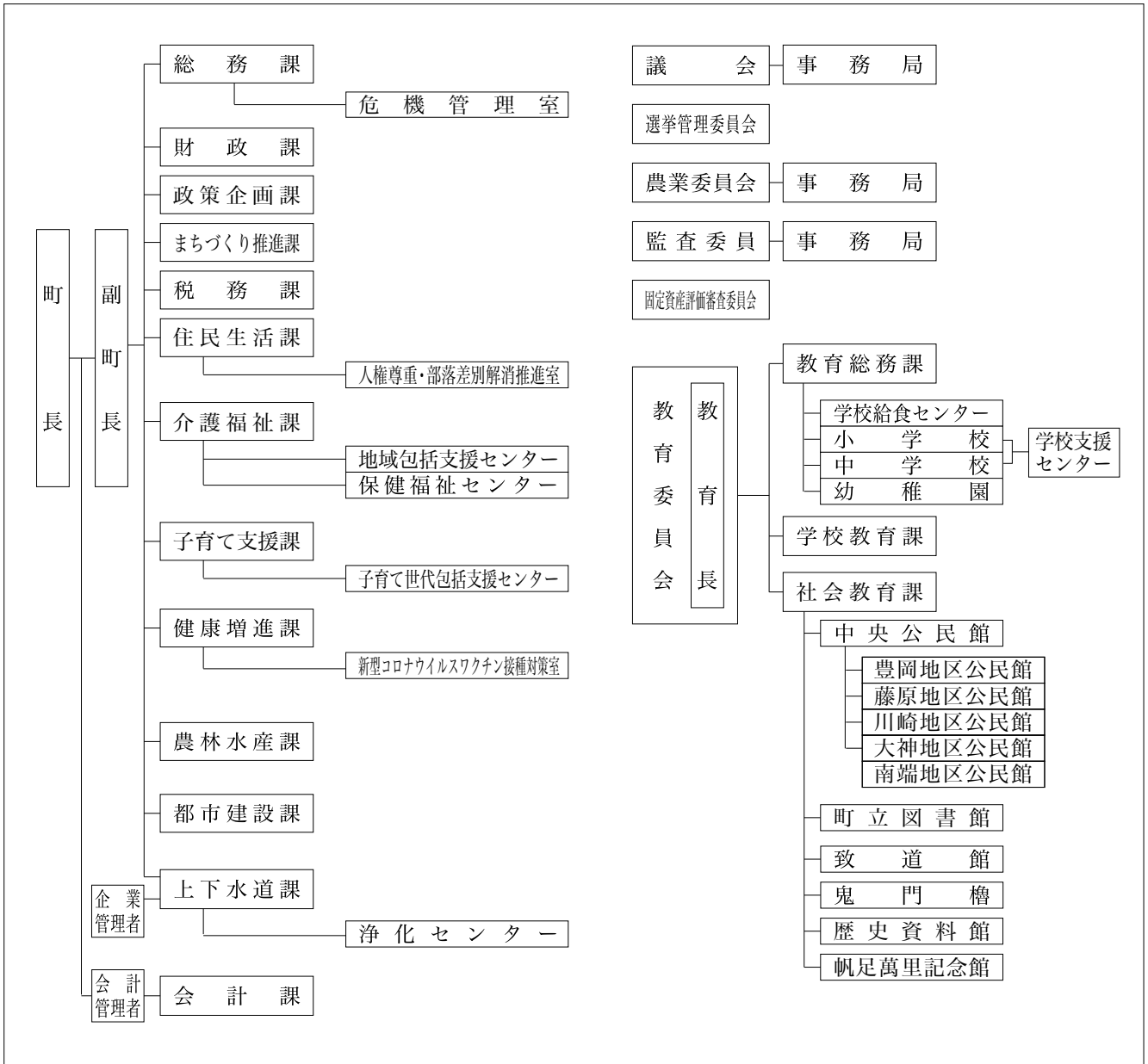
- ・姫島おさかな祭 10百万円
- ・姫島車えび祭 6百万円
- 姫島で獲れる魚介類を村外に宣伝し、販売の促進に努める。
- ・ITアイランド構想推進事業 2百万円
- 姫島のIT環境を整備することにより企業立地を進めるとともに、IT技術を活用することで、姫島村を活性化していく。
- ・ジオパーク推進事業 3百万円
- 「おおいた姫島ジオパーク」の普及活動を行いジオパーク事業の推進を図る。

1 団体の概要

	ひ じ まち 日 出 町	〒879-1592 速見郡日出町2974番地1	TEL 0977-73-3111 FAX 0977-72-7294
	キャッチフレーズ 住むことに喜びを感じるまち		URL https://www.town.hiji.lg.jp/
地域指定 の状況	過 疎 離 島 山 村	国際交流の状況 (姉妹都市・友好 都市など)	国 名 都 市 名 提携年月日
	辺 地 半 島 地方拠点都市地域		- - -
名物・特産品	城下かれい、日出のハモ、豊後別府湾ちりめん、大分むぎ焼耐二階堂、ギンナン、ハウスみかん、白いぼぎゆり、紅八朔オレンジ		
観光施設 イベント	【観光施設】 日出城址、人間魚雷「回天」大神訓練基地跡、ハーモニーランド、経塚山、糸ヶ浜海浜公園 【イベント】 城下かれい祭り(5月中旬)、ザビエルの道ウオーキング大会(10月中旬) ひじ産業文化まつり(10月下旬)、ひじ雛めぐり(2月中旬～3月中旬)		
コー ド 類 型	443417 公営企業 V-2 基本構想	[法適] 上水道、下水道(公共・農集・漁集) 第5次日出町総合計画(H28～R7) 基本計画 第5次日出町総合計画(H28～R7)	
首 長 (当選回数)	本 田 博 文 ② 就任 平成28年9月5日 任期 令和6年9月4日	副 町 長 一 丸 淳 司 副 町 長 -	沿 革 S29. 3.31 合体 日出町 豊岡町 藤原村 川崎村 大神村 S31. 4. 1 編入 南端村大字南畑の一部
	議 長 工 藤 健 次 副 議 長 川 西 求 一	議 員 定 数 16人 議 員 任 期 令和8年4月6日	

2 組織図

(令和5.5.1現在)



3 人口等の状況

①人口、世帯数

(単位：人)

区 分	世帯数 (世帯)	人 口			うち65歳以上人口		
		男	女	計		高齢化率(%)	
国勢調査	昭和45年	4,994	9,370	10,837	20,207	2,134	10.6
	平成17年	10,124	13,247	14,393	27,640	6,086	22.0
	平成27年	10,855	13,324	14,734	28,058	8,037	28.7
	令和2年	11,072	13,230	14,493	27,723	8,510	30.7
R4.10.1 毎月流動人口	11,257	13,148	14,336	27,484	8,601	31.3	
(R3.10.1~R4.9.30 自然増減)		▲76	▲119	▲195	合計特殊出生率		1.71
(R3.10.1~R4.9.30 社会増減)		22	1	23	R2国調人口密度		378.1
R5.1.1 住民基本台帳人口	12,697	13,526	14,589	28,115			
R5.3.1 選挙人名簿登録者数		11,117	12,279	23,396			

②面積

区 分	面 積
総面積km ² R5.1.1	73.26
耕地面積ha R4.7.15	726.00
林野面積ha R4.3.31	2,940.00

③産業構造等(単位：人、百万円、%)

区 分	就業人口	構成比
第1次産業	732	6.0
第2次産業	2,966	24.1
第3次産業	8,593	69.9
計	12,291	100.0

区 分	総生産額	構成比
第1次産業	2,578	3.0
第2次産業	23,458	27.6
第3次産業	58,502	68.9
計	84,914	100.0

4 行財政の状況

※合計特殊出生率はH29~R3の5カ年平均

①職員数及びラスパイルズ指数

職員数	148
一般行政部門	35
特別行政部門	29
公営企業等部門	212
計(人)	212
ラスパイルズ指数	97.9

②市町村税徴収率等(現年+繰越：令和3年度)(単位：千円、%)

区 分	調定額 a	収入額 b	収入未済額 a-b	徴収率 b/a
市町村民税	1,626,598	1,586,563	40,035	97.5
固定資産税	1,712,171	1,650,234	61,937	96.4
その他	294,778	289,711	5,067	98.3
計	3,633,547	3,526,508	107,039	97.1

③歳入・歳出決算

(単位：千円、%)

区分\年度	令和3年度	構成比	令和2年度	構成比	令和元年度	構成比
歳入合計	13,768,864	100.0	15,137,842	100.0	10,326,567	100.0
地方税	3,526,508	25.6	3,135,319	20.7	3,068,994	29.7
地方交付税	2,675,918	19.4	2,454,117	16.2	2,278,449	22.1
地方債	724,202	5.3	1,314,806	8.7	726,295	7.0
その他	6,842,236	49.7	8,233,600	54.4	4,252,829	41.2
歳出合計	13,158,107	100.0	14,880,425	100.0	10,158,331	100.0
人件費	1,896,605	14.4	1,808,528	12.2	1,806,561	17.8
扶助費	3,560,334	27.0	2,719,064	18.3	2,552,232	25.1
公債費	982,736	7.5	932,855	6.3	873,828	8.6
(義務的経費)	6,439,675	48.9	5,460,447	36.8	5,232,621	51.5
普通建設事業費	1,216,342	9.2	1,455,985	9.8	764,667	7.5
その他	5,502,090	41.9	7,963,993	53.4	4,161,043	41.0
実質収支	541,532	-	194,468	-	152,612	-
実質収支比率	7.9	-	3.0	-	2.5	-
地方債現在高	10,445,102	-	10,657,780	-	10,220,875	-

④主要財政指標等

(単位：%、千円)

区分\年度	令和3年度	令和2年度	令和元年度
經常収支比率	85.1	92.7	97.5
うち人件費	24.1	25.9	28.3
うち扶助費	9.5	10.9	10.9
うち公債費	13.1	14.0	13.8
実質赤字比率	-	-	-
連結実質赤字比率	-	-	-
実質公債費比率	7.6	8.1	8.7
将来負担比率	37.2	54.9	64.2
財政力指数	0.57	0.57	0.57
標準財政規模	6,879,484	6,413,519	6,117,135
積立金現在高	2,718,578	2,084,115	1,745,736
財政調整基金	1,130,036	754,499	702,723
減債基金	693,816	516,883	465,771
その他特定目的基金	894,726	812,733	577,242

5 公共施設の整備状況

①公共施設数(令和3年度)

施設名	箇所数
保育所	0
幼稚園(園)	5
認定こども園	0
小学校(校)	5
中学校(校)	2
公営住宅(戸)	287
養護老人ホーム	0
特別養護老人ホーム	0
老人デイサービスセンター	0
公民館	7
市民会館等	0
図書館	1
体育館	2
陸上競技場	0
病院	0
診療所	0

②公共施設整備状況

(単位：%)

項目\年度	令和3年度	令和2年度
道路改良率	64.9	64.4
都市公園等1人当たり面積(m ²)	19.7	19.6
公営住宅世帯数比率	2.3	2.3
上水道等普及率	90.5	91.3
下水道等普及率	81.7	81.6

6 令和5年度主要施策の状況


《重点事業》

- 子ども医療費助成事業 115百万円 (R5)
医療費の助成対象を高校生まで拡大。
- D X推進事業費 46百万円 (R5)
窓口キャッシュレス化やオンライン決済の導入など。
- 学校給食センター太陽光パネル設置事業 26百万円 (R5)
屋根に太陽光パネルを設置し、CO₂や電力費の削減を図る。

《特色のある事業》

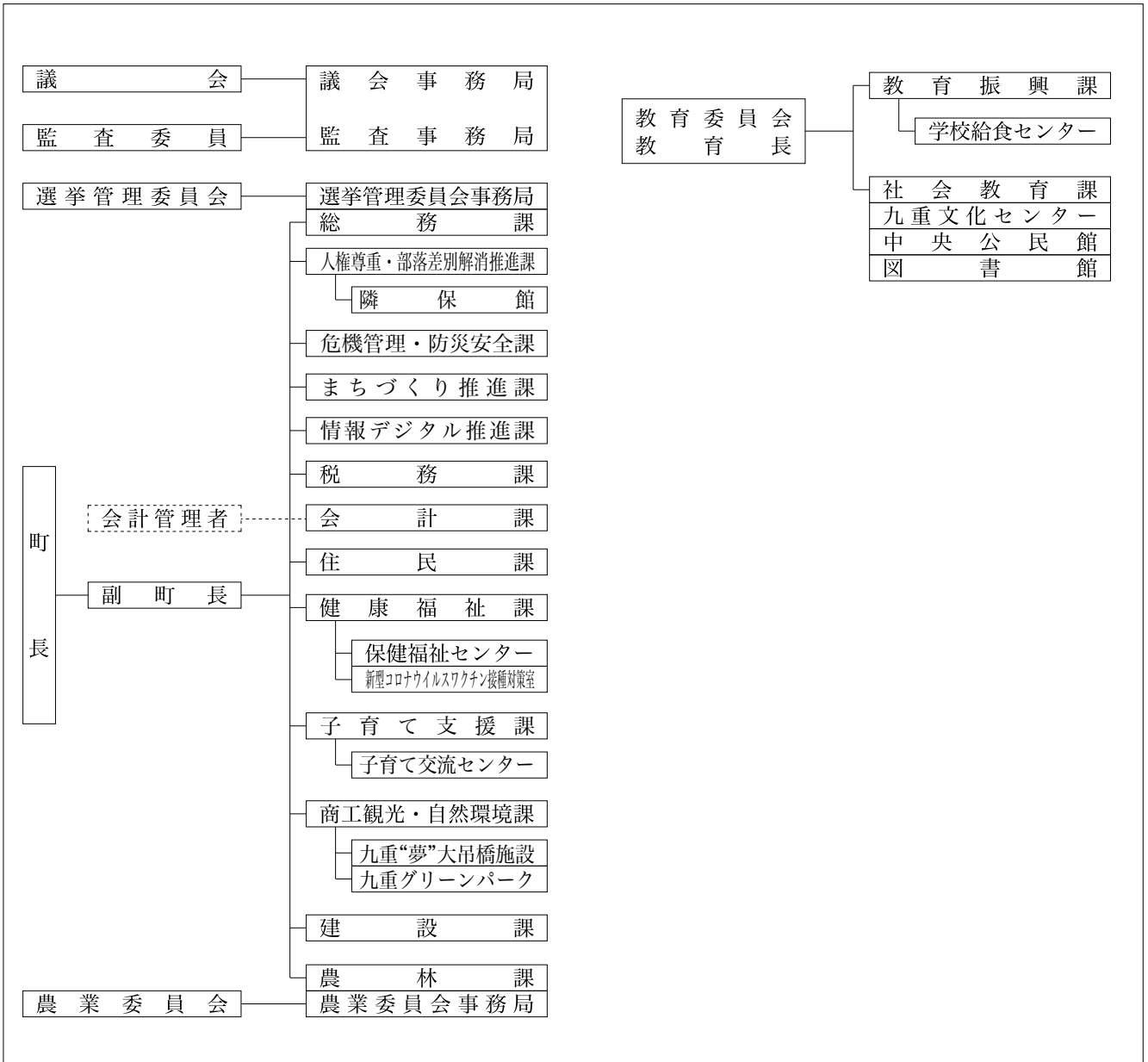
- 防災行政無線整備工事 87百万円 (R5)
現行機器の老朽化に伴う機能向上を図る更新事業。
- 食育推進プロジェクト『やさイト!』 2百万円 (R5)
食生活改善と地産地消の推進に向けて、レシピの作成や料理教室の実施など、野菜の魅力を発信。

1 団体の概要

	ここ 九重 まち 町	〒879-4895 玖珠郡九重町大字後野上8番地の1		TEL 0973-76-2111			
	キャッチフレーズ 未来へつなごう!豊かなところと癒しの自然へみんなでつなぐ未来へのバトンへ			FAX 0973-76-2247			
地域指定 の状況	過疎 離島 山村			国際交流の状況 (姉妹都市・友好 都市など)	国名	都市名	提携年月日
	過疎地域 辺地				-	-	-
	○						
名物・特産品	豊後牛、梨、トマト、椎茸、ブルーベリー、白ねぎ、パプリカ、花き						
観光施設 イベント	【観光施設】九重“夢”大吊橋、震動の滝、龍門の滝、九重“夢”温泉郷、九州芸術の杜、小松地獄、長者原タデ原湿原、九重森林公園スキー場、八鹿酒造、九重ふるさと館、宝泉寺交通センター 【イベント】筋湯温泉花火大会(3月上旬)、くじゅうフェス(8月上旬)、九重ふるさと祭り(10月中旬)						
コード 類型	444618 II-0	公営企業 基本構想	[法適] - [法非適] 簡易水道 第5次九重町総合計画(R4~R13)	基本計画 第5次九重町総合計画(R4~R13)			
首長 (当選回数)	ひのやすし 日野康志②	副町長	ときまつ 時松賢一郎	沿革	S30.2.1 合体 野上町 飯田村 東飯田村 南山田村		
	就任 平成28年10月26日	副町長	-		S44.8.1 境界変更 玖珠町大字岩室の一部		
任期 令和6年10月25日					S49.12.1 境界変更 玖珠町大字岩室の一部		
議長	ありよしとみお 有吉富生	副議長	ますだゆうこ 増田裕子				
議員定数	12人		議員任期	令和9年2月15日			

2 組織図

(令和5.4.1現在)



3 人口等の状況

①人口、世帯数

(単位：人)

区分	世帯数 (世帯)	人口			うち65歳以上人口		
		男	女	計		高齢化率(%)	
国勢調査	昭和45年	3,925	7,727	8,597	16,324	1,625	10.0
	平成17年	3,638	5,234	5,874	11,108	3,787	34.1
	平成27年	3,473	4,557	5,088	9,645	3,915	40.7
	令和2年	3,329	4,036	4,505	8,541	3,857	45.2
R 4.10.1 毎月流動人口	3,337	3,910	4,281	8,191	3,767	46.0	
(R 3.10.1~R 4.9.30 自然増減)		▲ 65	▲ 74	▲ 139	合計特殊		2.27
(R 3.10.1~R 4.9.30 社会増減)		▲ 1	▲ 19	▲ 20	出生率		
R 5.1.1 住民基本台帳人口	3,884	4,206	4,523	8,729	R 2 国調		31.5
R 5.3.1 選挙人名簿登録者数		3,597	3,953	7,550	人口密度		

②面積

区分	面積
総面積km ² R 5.1.1	271.37
耕地面積ha R 4.7.15	1,960.00
林野面積ha R 4.3.31	21,324.00

③産業構造等(単位：人、百万円、%)

区分	就業人口	構成比
第1次産業	1,197	26.9
第2次産業	805	18.1
第3次産業	2,443	55.0
計	4,445	100.0

区分	総生産額	構成比
第1次産業	2,681	7.9
第2次産業	6,633	19.5
第3次産業	24,627	72.2
計	34,092	100.0

4 行財政の状況

※合計特殊出生率はH29~R3の5カ年平均

①職員数及びラスパイルズ指数

職員数	115
一般行政部門	27
特別行政部門	10
公営企業等部門	152
計(人)	152
ラスパイルズ指数	99.7

②市町村税徴収率等(現年+繰越：令和3年度)(単位：千円、%)

区分	調定額 a	収入額 b	収入未済額 a-b	徴収率 b/a
市町村民税	324,324	311,711	12,613	96.1
固定資産税	873,609	807,710	65,899	92.5
その他	89,833	85,067	4,766	94.7
計	1,287,766	1,204,488	83,278	93.5

③歳入・歳出決算

(単位：千円、%)

区分\年度	令和3年度	構成比	令和2年度	構成比	令和元年度	構成比
歳入合計	9,638,369	100.0	9,636,207	100.0	7,486,358	100.0
地方税	1,204,488	12.5	1,234,173	12.8	1,261,999	16.9
地方交付税	3,039,170	31.5	2,919,977	30.3	2,531,381	33.8
地方債	578,959	6.0	468,596	4.9	218,728	2.9
その他	4,815,752	50.0	5,013,461	52.0	3,474,250	46.4
歳出合計	8,703,500	100.0	8,653,085	100.0	7,040,863	100.0
人件費	1,277,128	14.7	1,292,653	14.9	1,142,312	16.2
扶助費	760,734	8.7	525,277	6.1	522,102	7.4
公債費	684,298	7.9	726,668	8.4	773,572	11.0
(義務的経費)	2,722,160	31.3	2,544,598	29.4	2,437,986	34.6
普通建設事業費	1,524,504	17.5	864,911	10.0	1,051,749	14.9
その他	4,456,836	51.2	5,243,576	60.6	3,551,128	50.4
実質収支	630,686	-	513,774	-	431,813	-
実質収支比率	14.2	-	12.3	-	10.9	-
地方債現在高	5,430,678	-	5,520,648	-	5,757,847	-

④主要財政指標等

(単位：%、千円)

区分\年度	令和3年度	令和2年度	令和元年度
經常収支比率	82.2	86.7	93.1
うち人件費	23.4	25.0	23.4
うち扶助費	3.8	3.8	4.4
うち公債費	14.6	16.4	18.1
実質赤字比率	-	-	-
連結実質赤字比率	-	-	-
実質公債費比率	5.1	5.7	5.8
将来負担比率	-	-	-
財政力指数	0.34	0.34	0.34
標準財政規模	4,432,023	4,179,004	3,970,837
積立金現在高	6,220,916	5,940,675	6,649,031
財政調整基金	1,291,448	1,033,199	1,166,169
減債基金	1,103,884	1,102,908	1,301,823
その他特定目的基金	3,825,584	3,804,568	4,181,039

5 公共施設の整備状況

①公共施設数(令和3年度)

施設名	箇所数
保育所	0
幼稚園(園)	0
認定こども園	2
小学校(校)	6
中学校(校)	1
公営住宅(戸)	220
養護老人ホーム	0
特別養護老人ホーム	0
老人デイサービスセンター	0
公民館	4
市民会館等	2
図書館	1
体育館	5
陸上競技場	1
病院	0
診療所	1

②公共施設整備状況

(単位：%)

項目\年度	令和3年度	令和2年度
道路改良率	86.8	86.8
都市公園等1人当たり面積(m ²)	2.1	2.0
公営住宅世帯数比率	5.7	5.7
上水道等普及率	64.2	69.7
下水道等普及率	65.3	62.5

6 令和5年度主要施策の状況

《重点事業》

- ・過年災害復旧事業 762百万円
令和2年7月豪雨等により被災した町道や農地等の各種施設の復旧事業を行う。
- ・釣住宅宅地造成事業 124百万円
定住促進を目的とした宅地造成を行う。

《特色のある事業》

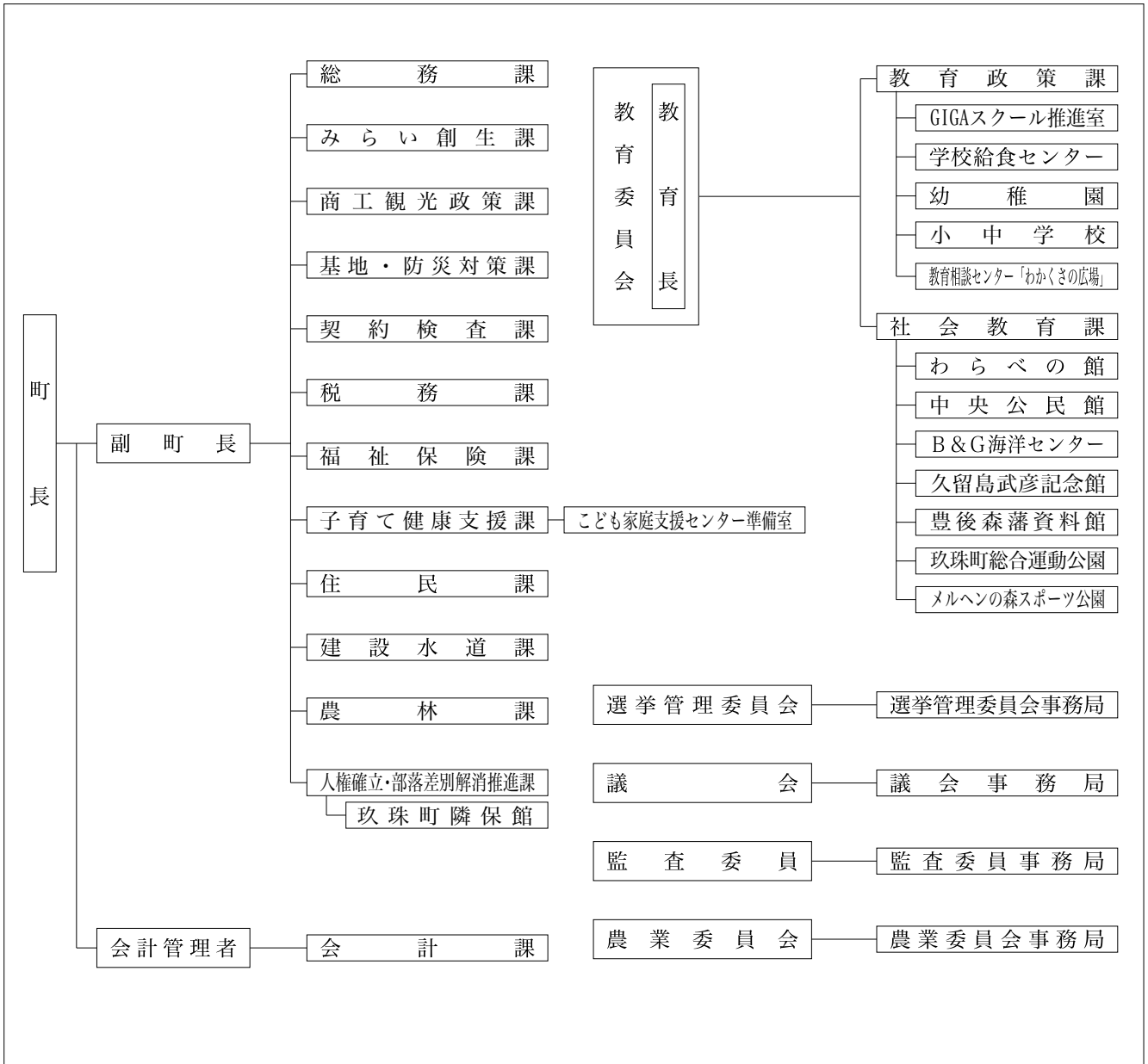
- ・子宝支援事業 13百万円(H28~)
第3子以降の児童(18歳到達まで)を養育する保護者に対し、給付区分に応じて助成する。
- ・子育て関連用品購入助成事業 1百万円(H28~)
子育て用品(チャイルドシート・ベビーカー・ベビーベット・ベビーバスに加え、抱っこ紐・ベビーモニター・ベビーチェア・ベビーサークル・鼻吸器)の購入費用を助成する。

1 団体の概要

	くすまち 玖 珠 町		〒879-4492 玖珠郡玖珠町大字帆足268番地の5		TEL	0973-72-1111	
					FAX	0973-72-0810	
キヤッチフレーズ「次世代を担う子どもとともに未来をつくるまち」～住んでよかった童話の里～					URL	https://www.town.kusu.oita.jp/	
地域指定 の状況	過疎離島山村			国際交流の状況 (姉妹都市・友好都市など)	国名	都市名	提携年月日
	過疎地域		○		台湾	彰化市	2022年11月2日
	辺地	半島	地方拠点都市地域				
名物・特産品	米(ひとめぼれ等)、豊後牛、乾しいたけ、生しいたけ、きじ車						
観光施設 イベント	【観光施設】豊後森機関庫公園、旧久留島氏庭園、わらべの館、栖鳳楼、三日月の滝公園、きりかぶ村廻りの森キャンプ場、展望休憩舎 KIRIKABUHOUSE、道の駅「童話の里くす」、道の駅「慈恩の滝くす」、久留島武彦記念館、森まちなみ情報発信施設カネジュウ館、パラディッソおおいだ 【イベント】日本童話祭(5月4日、5日)、万年山山開き(5月19日)、玖珠祇園大祭(7月下旬)、童話の里夏祭り(8月上旬)、塚脇地蔵講(8月24日、25日)、機関庫まつり(10月中旬)						
コード	444626	公営企業	〔法適〕上水道〔法非適〕簡易水道				
類型	Ⅲ-2	基本構想	玖珠町第6次総合計画(R3~R12)		基本計画	玖珠町第6次総合計画(R3~R12)	
首長 (当選回数)	しゅくりまさかず 宿利政和②		副町長	あきよしかずのり 秋吉一徳	沿革	S30.3.1 合体 森町 玖珠町 北山田村 八幡村	
	就任	平成30年1月31日	副町長	-		S44.8.1 境界変更 九重町大字松木の一部	
	任期	令和8年1月30日				S49.12.1 境界変更 九重町大字恵良の一部	
議長	おおのもとひで 大野元秀		副議長	まつもとまゆみ 松本真由美	H3.6.1 境界変更 耶馬溪町大字深耶馬の一部		
議員定数	14人		議員任期	令和9年4月29日	R1.10.1 境界変更 中津市耶馬溪町大字金吉の一部		

2 組織図

(令和5.4.1現在)



3 人口等の状況

①人口、世帯数

(単位：人)

区 分	世帯数 (世帯)	人 口			うち65歳以上人口		
		男	女	計		高齢化率(%)	
国勢調査	昭和45年	5,896	11,389	12,439	23,828	2,230	9.4
	平成17年	6,327	8,731	9,545	18,276	5,167	28.3
	平成27年	5,988	7,593	8,230	15,823	5,552	35.1
	令和2年	5,808	6,940	7,446	14,386	5,527	38.7
R4.10.1 毎月流動人口	5,762	6,693	7,130	13,823	5,481	39.7	
(R3.10.1~R4.9.30 自然増減)		▲ 84	▲ 75	▲ 159	合計特殊出生率		1.85
(R3.10.1~R4.9.30 社会増減)		▲ 52	▲ 79	▲ 131	R2国調人口密度		50.2
R5.1.1 住民基本台帳人口	6,606	6,966	7,418	14,384			
R5.3.1 選挙人名簿登録者数		5,980	6,448	12,428			

②面積

区 分	面 積
総面積km ² R5.1.1	286.60
耕地面積ha R4.7.15	2,040.00
林野面積ha R4.3.31	20,042.00

③産業構造等(単位：人、百万円、%)

区 分	就業人口	構成比
第1次産業	1,221	16.3
第2次産業	1,411	18.9
第3次産業	4,853	64.8
計	7,485	100.0

4 行財政の状況

※合計特殊出生率はH29~R3の5カ年平均

①職員数及びラスパイレス指数

職員数	130
一般行政部門	37
特別行政部門	18
公営企業等部門	185
計(人)	185
ラスパイレス指数	100.4

②市町村税徴収率等(現年+繰越：令和3年度)(単位：千円、%)

区 分	調定額 a	収入額 b	収入未済額 a-b	徴収率 b/a
市町村民税	610,693	602,569	8,124	98.7
固定資産税	755,985	719,860	36,125	95.2
その他	222,098	220,862	1,236	99.4
計	1,588,776	1,543,291	45,485	97.1

③歳入・歳出決算

(単位：千円、%)

区分\年度	令和3年度	構成比	令和2年度	構成比	令和元年度	構成比
歳入合計	11,450,866	100.0	11,938,993	100.0	9,570,076	100.0
地方税	1,543,291	13.5	1,570,726	13.2	1,559,317	16.3
地方交付税	3,532,864	30.9	3,213,023	26.9	3,096,046	32.4
地方債	794,100	6.9	835,900	7.0	709,000	7.4
その他	5,580,611	48.7	6,319,344	52.9	4,205,713	43.9
歳出合計	11,128,261	100.0	11,296,287	100.0	9,010,565	100.0
人件費	1,675,575	15.1	1,649,486	14.6	1,557,580	17.3
扶助費	1,774,227	15.9	1,415,559	12.5	1,344,965	14.9
公債費	728,261	6.5	713,126	6.3	704,052	7.8
(義務的経費)	4,178,063	37.5	3,778,171	33.4	3,606,597	40.0
普通建設事業費	1,350,420	12.1	1,280,438	11.3	1,406,029	15.6
その他	5,599,778	50.3	6,237,678	55.2	3,997,939	44.4
実質収支	289,893	-	549,689	-	528,671	-
実質収支比率	5.3	-	10.8	-	10.7	-
地方債現在高	7,978,912	-	7,895,272	-	7,748,386	-

④主要財政指標等

(単位：%、千円)

区分\年度	令和3年度	令和2年度	令和元年度
經常収支比率	88.5	93.7	95.3
うち人件費	27.6	29.8	28.8
うち扶助費	6.6	7.3	7.4
うち公債費	12.7	13.5	13.6
実質赤字比率	-	-	-
連結実質赤字比率	-	-	-
実質公債費比率	2.9	2.9	2.8
将来負担比率	-	-	-
財政力指数	0.36	0.37	0.36
標準財政規模	5,464,907	5,100,797	4,952,081
積立金現在高	4,499,464	3,759,671	3,852,677
財政調整基金	986,195	869,619	927,065
減債基金	923,801	759,399	768,501
その他特定目的基金	2,589,468	2,130,653	2,157,111

5 公共施設の整備状況

①公共施設数(令和3年度)

施設名	箇所数
保育所	0
幼稚園(園)	1
認定こども園	0
小学校(校)	11
中学校(校)	1
公営住宅(戸)	295
養護老人ホーム	0
特別養護老人ホーム	0
老人デイサービスセンター	0
公民館	1
市民会館等	1
図書館	0
体育館	1
陸上競技場	1
病院	0
診療所	2

②公共施設整備状況

(単位：%)

項目\年度	令和3年度	令和2年度
道路改良率	86.8	86.7
都市公園等1人当たり面積(m ²)	9.7	9.5
公営住宅世帯数比率	4.4	4.6
上水道等普及率	67.0	65.7
下水道等普及率	57.4	55.0

6 令和5年度主要施策の状況

《重点事業》

- ・デジタル化推進事業 23百万円
住民生活利便性向上のための「玖珠町アプリ」改修、デジタルデバインド(情報格差)対策としての困りごと相談を実施。
- ・過年度発生災害復旧事業 349百万円
令和3年8月大雨及び令和4年台風14号により被災した町道や河川等の復旧。
- ・宇宙ビジネスを含めた総合的なブランド化10百万円
衛星データを活用した適切な生育管理や収穫時期の見極めにより、米のさらなる品質向上を図り、玖珠米のワンランクアップしたブランド化への取組み。

《特色のある事業》

- ・童話の里コミュニティ推進事業 10百万円(H20~)
コミュニティ組織に属する地域づくり団体へ助成。
- ・公営塾運営事業 36百万円
玖珠美山高校の支援事業として、玖珠志学塾を運営。

(令和15年7月1日現在)

1 市町村長・副市町村長・議長・副議長名簿一覧表

市町村名	市町村長				副市町村長				副市町村長			議長		副議長		議員	
	氏名	連続当選回数	就任年月日	任期満了日	氏名	就任年月日	任期満了日	氏名	就任年月日	任期満了日	氏名	就任年月日	任期満了日	氏名	氏名	任期満了日	定数
大分市	足立 信也	1	R 5. 4. 23	R 9. 4. 22	久渡 晃	H28. 4. 1	R 6. 3. 31	佐藤 耕三	R 4. 7. 1	R 8. 6. 30	二宮 博	R 7. 3. 9	高橋 弘巳	高橋 弘巳	R 7. 3. 9	44	-
別府市	長野 恭紘	3	H27. 4. 30	R 9. 4. 29	阿部万寿夫	R 5. 6. 26	R 9. 6. 25	岩田 弘	R 5. 6. 26	R 9. 6. 25	加藤 信康	R 9. 4. 29	日名子敦子	日名子敦子	R 9. 4. 29	25	-
中津市	奥塚 正典	2	H27. 11. 17	R 5. 11. 16	前田 良猛	H29. 4. 1	R 7. 3. 31				相良 卓紀	R 9. 5. 1	松葉 民雄	松葉 民雄	R 9. 5. 1	24	-
日田市	原田 啓介	3	H23. 8. 5	R 5. 8. 4	村井 尚	R 1. 10. 1	R 5. 9. 30				三苦 誠	R 9. 4. 30	松野 勝美	松野 勝美	R 9. 4. 30	22	-
佐伯市	田中 利明	2	H29. 4. 17	R 7. 4. 16	武田 晴美	R 3. 5. 10	R 7. 5. 9	山崎 吉明	R 4. 4. 1	R 8. 3. 31	吉良 栄三	R 7. 4. 16	坪根 大吉	坪根 大吉	R 7. 4. 16	25	-
臼杵市	中野 五郎	4	H21. 1. 20	R 7. 1. 19	田村 和弘	H25. 4. 1	R 7. 3. 31				梅田 徳男	R 8. 4. 26	戸匹 映二	戸匹 映二	R 8. 4. 26	18	-
津久見市	川野 幸男	2	H27. 12. 26	R 5. 12. 25	飯沼 克行	H28. 4. 1	R 6. 3. 31				黒木 章三	R 9. 4. 30	島田 勝	島田 勝	R 9. 4. 30	12	-
竹田市	土居 昌弘	1	R 3. 4. 24	R 7. 4. 23	藤田 和徳	R 3. 6. 5	R 7. 6. 4				佐藤 美樹	R 7. 4. 23	佐藤 市蔵	佐藤 市蔵	R 7. 4. 23	16	-
豊後高田市	佐々木敏夫	2	H29. 4. 24	R 7. 4. 23	安田 祐一	R 5. 4. 1	R 9. 3. 31				安東 正洋	R 9. 2. 28	毛利 洋子	毛利 洋子	R 9. 2. 28	16	-
杵築市	永松 悟	3	H25. 10. 23	R 7. 10. 22	興田 信一	H29. 11. 8	R 7. 11. 7				堀 典義	R 9. 4. 25	阿部 素也	阿部 素也	R 9. 4. 25	18	-
宇佐市	是永 修治	4	H21. 4. 24	R 7. 4. 23	永野 直行	R 2. 4. 1	R 6. 3. 31				永松 郁	R 9. 4. 25	多田 羅純一	多田 羅純一	R 9. 4. 25	21	-
豊後大野市	川野 文敏	2	H29. 4. 24	R 7. 4. 23	藤田 敬	R 5. 5. 16	R 9. 5. 15				田嶋 栄一	R 7. 4. 23	義範	義範	R 7. 4. 23	18	-
由布市	相馬 尊重	2	H29. 10. 30	R 7. 10. 29	小石 英毅	R 2. 4. 1	R 6. 3. 31				長谷川 建策	R 7. 10. 29	鷹野 弘一	鷹野 弘一	R 7. 10. 29	18	-
国東市	松井 昭夫	1	R 5. 3. 4	R 9. 3. 3	中野 茂	R 4. 7. 1	R 8. 6. 30				丸小野 亘康	R 8. 4. 22	森 正二	森 正二	R 8. 4. 22	18	-
姫島村	藤本 昭夫	10	S59. 11. 26	R 6. 11. 25	中元 一郎	R 4. 4. 1	R 8. 3. 31				木野村 敏雄	R 9. 4. 30	山下 大輔	山下 大輔	R 9. 4. 30	8	-
日出町	本田 博文	2	H28. 9. 5	R 6. 9. 4	一丸 淳司	R 3. 12. 1	R 7. 11. 30				工藤 健次	R 8. 4. 6	川西 求一	川西 求一	R 8. 4. 6	16	-
九重町	日野 康志	2	H28. 10. 26	R 6. 10. 25	時松賢一郎	H30. 4. 1	R 8. 3. 31				有吉 富生	R 9. 2. 15	増田 裕子	増田 裕子	R 9. 2. 15	12	-
玖珠町	宿利 政和	2	H30. 1. 31	R 8. 1. 30	秋吉 一徳	R 2. 4. 1	R 6. 3. 31				大野 元秀	R 9. 4. 29	松本真由美	松本真由美	R 9. 4. 29	14	-

2 市町村各種統計データ

市町村名	コード	類型	合併期日	合併方式	①人口・世帯数															
					昭和45年国勢調査						平成17年国勢調査						平成27年国勢調査			
					世帯数 (世帯)	人口(人)		55歳以上人口 (人)	高齢化 率(%)	世帯数 (世帯)	人口(人)		55歳以上人口 (人)	高齢化 率(%)	世帯数 (世帯)	人口(人)				
						男	女				男	女				男	女			
大分市	442011	中核市	H17. 1. 1	編入	78,301	139,235	150,716	289,951	19,823	6.8	183,458	221,539	240,778	462,317	81,479	17.6	203,515	229,844	248,302	478,146
別府市	442020	Ⅲ-3	-	-	37,987	54,687	69,099	123,786	10,409	8.4	55,108	57,392	69,567	126,959	31,746	25.0	55,624	55,482	66,656	122,138
中津市	442038	Ⅱ-2	H17. 3. 1	編入	22,768	38,039	45,223	83,262	8,782	10.5	32,866	39,714	44,654	84,368	20,319	24.1	35,785	40,351	43,614	83,965
日田市	442046	Ⅱ-1	H17. 3. 22	編入	21,008	40,951	46,151	87,102	8,166	9.4	25,370	34,929	39,236	74,165	19,681	26.5	25,238	31,435	35,088	66,523
佐伯市	442054	Ⅱ-2	H17. 3. 3	新設	26,126	44,480	52,187	96,667	9,977	10.3	30,678	36,898	43,399	80,297	23,106	28.8	29,574	33,232	38,979	72,211
臼杵市	442062	Ⅰ-2	H17. 1. 1	新設	13,265	24,775	27,659	52,434	5,372	10.2	15,490	20,198	23,154	43,352	12,905	29.8	15,077	18,259	20,489	38,748
津久見市	442071	Ⅰ-2	-	-	8,883	16,346	17,642	33,988	2,829	8.3	8,387	10,096	11,360	21,456	6,306	29.4	7,518	8,346	9,623	17,969
竹田市	442089	Ⅰ-1	H17. 4. 1	新設	11,367	19,925	22,948	42,873	4,755	11.1	10,110	12,416	14,118	26,534	10,080	38.0	9,100	10,350	11,982	22,332
豊後高田市	442097	Ⅰ-0	H17. 3. 31	新設	9,479	15,410	18,151	33,561	4,426	13.2	9,694	11,663	13,451	25,114	8,269	32.9	9,572	10,755	12,098	22,853
杵築市	442101	Ⅰ-1	H17. 10. 1	新設	9,882	18,167	20,337	38,504	4,463	11.6	12,988	16,248	17,319	33,567	9,807	29.2	12,084	14,466	15,719	30,185
宇佐市	442119	Ⅱ-2	H17. 3. 31	新設	19,177	32,854	38,166	71,020	8,311	11.7	22,890	28,205	32,604	60,809	17,591	28.9	22,524	26,281	29,977	56,258
豊後大野市	442127	Ⅰ-1	H17. 3. 31	新設	14,562	27,513	30,799	58,312	6,794	11.7	15,070	19,226	22,322	41,548	14,617	35.2	14,326	16,934	19,650	36,584
由布市	442135	Ⅰ-3	H17. 10. 1	新設	8,059	16,189	17,615	33,804	3,336	9.9	12,533	16,733	18,653	35,386	9,432	26.7	13,291	16,210	18,052	34,262
国東市	442143	Ⅰ-0	H18. 3. 31	新設	11,924	21,864	24,657	46,521	6,048	13.0	13,588	16,180	18,026	34,206	11,661	34.1	12,112	13,588	15,059	28,647
姫島村	443221	Ⅰ-0	-	-	851	1,620	1,802	3,422	432	12.6	951	1,147	1,322	2,469	766	31.0	879	925	1,066	1,991
日出町	443417	V-2	-	-	4,994	9,370	10,837	20,207	2,134	10.6	10,124	13,247	14,393	27,640	6,086	22.0	10,855	13,324	14,734	28,058
九重町	444618	Ⅱ-0	-	-	3,925	7,727	8,597	16,324	1,625	10.0	3,638	5,234	5,874	11,108	3,787	34.1	3,473	4,557	5,088	9,645
玖珠町	444626	Ⅲ-2	-	-	5,896	11,389	12,439	23,828	2,230	9.4	6,327	8,731	9,545	18,276	5,167	28.3	5,988	7,593	8,230	15,823
市計	-	-	-	-	292,788	510,435	581,350	1,091,785	103,491	9.5	448,230	541,437	608,641	1,150,078	276,999	24.1	465,340	525,533	585,288	1,110,821
町村計	-	-	-	-	15,666	30,106	33,675	63,781	6,421	10.1	21,040	28,359	31,134	59,493	15,806	26.6	21,195	26,399	29,118	55,517
県計	-	-	-	-	308,454	540,541	615,025	1,155,566	109,912	9.5	469,270	569,796	639,775	1,209,571	292,805	24.2	486,555	551,932	614,406	1,166,338

①人口・世帯数

市町村名	令和2年国勢調査										令和4年10月1日現在										住民基本台帳人口 令和5年1月1日現在		
	平成27年国勢調査					令和2年国勢調査					毎月流動人口					令和4年10月1日現在					世帯数(世帯)		
	うち65歳以上人口(人)	高齢化率(%)	世帯数(世帯)	男	女	人口(人)	計	うち65歳以上人口(人)	高齢化率(%)	人口密度(人/㎢)	世帯数(世帯)	男	女	人口(人)	計	うち65歳以上人口(人)	高齢化率(%)	世帯数(世帯)	男	女	人口(人)	計	
大分市	116,354	24.7	209,539	228,421	247,193	475,614	129,289	27.9	946.7	213,631	227,949	246,374	474,323	134,843	28.4	229,105	229,029	247,527	476,556				
別府市	38,250	31.7	54,336	52,398	62,923	115,321	39,018	35.5	920.1	55,053	51,768	62,250	114,018	40,001	35.1	62,470	52,259	61,476	113,735				
中津市	23,572	28.4	37,571	40,307	42,556	82,863	24,828	30.7	168.6	38,243	40,272	41,965	82,237	25,331	30.8	41,142	40,650	42,451	83,101				
日田市	21,509	32.7	25,139	29,676	32,981	62,657	22,379	35.8	94.1	25,266	28,922	31,848	60,770	22,391	36.8	27,524	29,553	32,527	62,080				
佐伯市	26,562	36.9	28,716	30,885	35,966	66,851	27,348	41.3	74.0	28,479	29,884	34,579	64,463	27,437	42.6	33,063	31,352	35,774	67,126				
臼杵市	14,618	37.7	14,749	17,093	19,065	36,158	14,828	41.1	124.2	14,479	16,305	18,322	34,627	14,708	42.5	16,879	17,235	18,902	36,137				
津久見市	7,129	39.7	6,995	7,499	8,601	16,100	7,238	45.0	202.6	6,765	7,111	8,107	15,218	7,058	46.4	7,765	7,453	8,415	15,868				
竹田市	9,937	44.5	8,699	9,506	10,826	20,332	9,808	48.3	42.6	8,574	9,071	10,291	19,362	9,605	49.6	9,937	9,355	10,535	19,890				
豊後高田市	8,503	37.5	9,584	10,498	11,614	22,112	8,551	38.9	107.2	9,664	10,450	11,389	21,839	8,472	38.8	10,934	10,594	11,583	22,177				
杵築市	10,378	34.7	12,028	13,437	14,562	27,999	10,378	38.7	100.0	11,926	13,033	13,913	26,946	10,552	39.2	13,283	13,291	14,004	27,295				
宇佐市	19,082	34.0	21,984	24,882	27,889	52,771	19,292	36.9	120.2	21,975	24,284	26,935	51,219	19,303	37.7	25,998	25,360	28,035	53,395				
豊後大野市	14,896	40.8	13,780	15,699	17,996	33,695	14,895	44.4	55.9	13,637	15,157	17,328	32,485	14,776	45.5	15,760	15,634	17,781	33,415				
由布市	11,009	32.3	13,175	15,599	17,173	32,772	11,195	34.4	102.6	13,276	15,396	17,018	32,414	11,031	34.0	15,686	16,063	17,468	33,531				
国東市	11,551	40.5	11,913	12,504	13,728	26,232	11,309	43.5	82.5	11,891	12,101	13,178	25,279	11,090	43.9	13,088	12,649	13,530	26,179				
姫島村	891	44.8	832	804	921	1,725	942	54.6	246.8	821	746	857	1,603	926	57.8	874	867	945	1,812				
日出町	8,037	28.7	11,072	13,230	14,493	27,723	8,510	30.7	378.1	11,257	13,148	14,336	27,484	8,601	31.3	12,697	13,526	14,589	28,115				
九重町	3,915	40.7	3,329	4,036	4,505	8,541	3,857	45.2	31.5	3,337	3,910	4,281	8,191	3,767	46.0	3,884	4,206	4,523	8,729				
玖珠町	5,552	35.1	5,808	6,940	7,446	14,386	5,527	38.7	50.2	5,762	6,693	7,130	13,823	5,481	39.7	6,606	6,966	7,418	14,384				
市計	333,350	30.3	488,208	508,404	563,073	1,071,477	350,356	33.4	187.9	472,859	501,703	553,497	1,055,200	356,598	33.8	522,624	510,477	560,008	1,070,485				
町村計	18,395	33.2	21,041	25,010	27,365	52,375	18,836	36.2	82.1	21,177	24,497	26,604	51,101	18,775	36.7	24,061	25,565	27,475	53,040				
県計	351,745	30.4	489,249	533,414	590,438	1,123,852	369,192	33.5	177.2	494,036	526,200	580,101	1,106,301	375,373	33.9	546,685	536,042	587,483	1,123,525				

市町村名	①人口・世帯数										②面積			③産業構造等			
	自然増減					社会増減					選挙人名簿登録者数(人) 令和5年3月1日現在	総面積 (km ²)	耕地面積 (ha)	林野面積 (ha)	就業人口(令和2年国勢調査)(人、%)		
	令和3年10月1日~令和4年9月30日		令和4年9月30日			令和4年9月30日		令和5年3月1日現在		R5. 1. 1					R4. 7. 15	R4. 3. 31	第1次産業
	男	女	計	男	女	計	男	女	計		男	女	計				
大分市	▲ 717	▲ 738	▲ 1,455	428	424	852	1.56	188,096	208,451	396,547	502.39	3,830	24,392	3,817	1.8	47,670	22.0
別府市	▲ 512	▲ 588	▲ 1,100	596	606	1,202	1.24	42,677	52,031	94,708	125.34	341	7,817	609	1.3	6,365	13.2
中津市	▲ 279	▲ 311	▲ 590	391	21	412	1.76	32,663	35,355	67,998	491.44	3,810	37,860	1,638	4.4	12,965	34.5
日田市	▲ 275	▲ 416	▲ 691	▲ 72	▲ 166	▲ 238	1.92	24,641	27,860	52,501	666.03	3,290	55,039	3,140	10.0	7,650	24.5
佐伯市	▲ 395	▲ 454	▲ 849	▲ 115	▲ 286	▲ 401	1.62	26,788	31,477	58,265	903.14	1,840	78,757	2,380	8.1	7,782	26.5
臼杵市	▲ 257	▲ 268	▲ 525	▲ 67	▲ 109	▲ 176	1.40	14,826	16,707	31,533	291.20	2,340	20,586	1,480	9.2	4,338	26.9
津久見市	▲ 134	▲ 139	▲ 273	▲ 81	▲ 79	▲ 160	1.62	6,584	7,572	14,156	79.48	281	4,939	535	7.5	2,045	28.7
竹田市	▲ 164	▲ 180	▲ 344	▲ 65	▲ 87	▲ 152	1.61	8,178	9,343	17,521	477.53	6,450	32,803	3,263	31.2	1,318	12.6
豊後高田市	▲ 99	▲ 150	▲ 249	88	65	153	1.61	8,783	9,667	18,450	206.24	2,990	11,704	1,405	14.3	2,870	29.3
杵築市	▲ 191	▲ 203	▲ 394	57	▲ 60	▲ 3	1.47	11,357	12,215	23,572	280.08	3,370	16,487	1,748	14.3	3,361	27.4
宇佐市	▲ 250	▲ 309	▲ 559	17	▲ 191	▲ 174	1.60	21,254	23,838	45,092	439.05	7,880	26,382	2,231	9.5	7,193	30.7
豊後大野市	▲ 244	▲ 295	▲ 539	▲ 59	▲ 18	▲ 77	1.46	13,515	15,644	29,159	603.14	6,060	44,564	2,878	18.5	2,950	18.9
由布市	▲ 151	▲ 156	▲ 307	104	172	276	1.53	13,273	14,801	28,074	319.32	3,250	22,388	1,388	9.0	2,292	14.8
国東市	▲ 207	▲ 223	▲ 430	75	▲ 40	35	1.43	11,062	11,909	22,971	318.10	3,740	19,561	2,086	16.7	3,656	29.3
姫島村	▲ 20	▲ 23	▲ 43	▲ 13	▲ 15	▲ 28	3.48	788	872	1,660	6.99	34	254	169	21.8	99	12.8
日出町	▲ 76	▲ 119	▲ 195	22	1	23	1.71	11,117	12,279	23,396	73.26	726	2,940	732	6.0	2,966	24.1
九重町	▲ 65	▲ 74	▲ 139	▲ 1	▲ 19	▲ 20	2.27	3,597	3,953	7,550	271.37	1,960	21,324	1,197	26.9	805	18.1
玖珠町	▲ 84	▲ 75	▲ 159	▲ 52	▲ 79	▲ 131	1.85	5,980	6,448	12,428	286.60	2,040	20,042	1,221	16.3	1,411	18.9
市計	▲ 3,875	▲ 4,430	▲ 8,305	1,297	252	1,549	1.54	423,697	476,850	900,547	5,702.48	49,472	403,279	28,598	5.9	112,455	23.2
町村計	▲ 245	▲ 291	▲ 536	▲ 44	▲ 112	▲ 156	1.81	21,482	23,552	45,034	638.22	4,760	44,560	3,319	13.3	5,281	21.1
県計	▲ 4,120	▲ 4,721	▲ 8,841	1,253	140	1,393	1.55	445,179	500,402	945,581	6,340.70	54,232	447,839	31,917	6.3	117,736	23.1

市町村名	③産業構造等										④農業／製造業／卸売・小売業					
	就業人口(令和2年国勢調査)(人、%)		総生産額(令和元年度市町村民経済計算)(百万円、%)						農業(令和2年2月1日)			製造業(令和3年6月1日)				
	第3次産業	合計	第1次産業	第2次産業	第3次産業	合計(不一致)	総農家数(戸)	基幹的農業従事者数(人)	農業産出額(千万円)(令和3年)	事業所数(事業所)	従業者数(人)	製造品出荷額等(千万円)				
構成比		構成比	構成比	構成比												
大分市	164,915	76.2	7,073	0.3	728,980	32.8	1,478,261	66.5	2,224,169	3,733	1,740	653	375	22,297	234,054	
別府市	41,266	85.5	821	0.2	26,831	7.8	316,809	91.6	345,995	353	194	68	53	790	868	
中津市	22,945	61.1	4,112	1.2	109,078	32.8	217,745	65.5	332,408	2,710	1,401	561	141	11,280	67,541	
日田市	20,488	65.5	8,585	3.4	77,788	31.2	162,167	65.0	249,646	3,308	1,923	1,354	145	3,704	10,843	
佐伯市	19,204	65.4	14,693	6.6	54,621	24.4	153,869	68.6	224,176	1,891	981	447	150	4,147	12,158	
臼杵市	10,285	63.9	3,779	3.4	31,065	28.0	75,612	68.2	110,947	1,507	969	560	69	2,288	6,938	
津久見市	4,549	63.8	3,502	3.8	46,682	50.4	42,016	45.4	92,611	173	X	58	26	867	5,786	
竹田市	5,885	56.2	8,351	11.4	8,918	12.2	55,451	75.9	73,044	2,507	2,487	2,186	19	168	185	
豊後高田市	5,521	56.4	4,210	5.3	29,655	37.6	44,644	56.6	78,859	1,292	928	1,008	51	2,585	5,722	
杵築市	7,150	58.3	5,435	6.1	24,892	28.1	57,976	65.4	88,696	1,630	1,386	732	45	1,922	3,881	
宇佐市	13,980	59.7	7,613	3.5	87,931	40.6	120,241	55.5	216,745	2,720	1,925	961	108	4,488	14,434	
豊後大野市	9,742	62.6	6,577	6.1	21,697	20.0	79,665	73.5	108,419	2,933	2,284	1,000	51	1,471	3,458	
由布市	11,781	76.2	2,654	2.3	19,794	16.8	94,782	80.5	117,752	1,820	1,245	342	32	1,654	2,518	
国東市	6,726	53.9	4,504	5.3	24,681	28.8	56,058	65.5	85,623	2,136	1,393	710	60	4,099	9,957	
姫島村	508	65.5	554	12.4	746	16.7	3,146	70.5	4,465	66	X	0	3	29	14	
日出町	8,593	69.9	2,578	3.0	23,458	27.6	58,502	68.9	84,914	664	465	474	45	1,671	4,600	
九重町	2,443	55.0	2,681	7.9	6,633	19.5	24,627	72.2	34,092	1,097	918	465	14	458	672	
玖珠町	4,853	64.8	2,198	4.2	6,613	12.6	43,447	82.8	52,491	1,414	1,074	443	17	575	1,003	
市計	344,437	70.9	81,909	1.9	1,292,613	29.7	2,955,296	68.0	4,349,090	28,713	X	10,640	1,325	61,760	378,343	
町村計	16,397	65.6	8,011	4.6	37,450	21.3	129,722	73.7	175,962	3,241	X	1,382	79	2,733	6,289	
県計	360,834	70.7	89,920	2.0	1,330,063	29.4	3,085,018	68.2	4,525,052	31,954	21,496	12,022	1,404	64,493	384,632	

市町村名	④農業／製造業／卸売・小売業										⑤職員数及びラスパイレス指数										⑥歳入・歳出決算	
	卸売・小売業(令和3年6月1日)					年間販売額(千万円)					職員数(人)					令和4年4月1日現在					令和3年度	
	事業所数(事業所)	常用雇用者数(人)	年間販売額(千万円)	一般行政部門		特別行政部門		公営企業等部門		ラスパイレス指数	歳入合計(千円、%)	地方税	構成比									
				職員数	職員1人当たり人口	職員数	職員1人当たり人口	職員数	職員1人当たり人口					職員数	職員1人当たり人口							
合計		職員数		職員1人当たり人口		職員数		職員1人当たり人口		職員数		職員1人当たり人口										
大分市	4,006	36,781	141,329	2,227	214	818	583	335	1,423	141	100.5	211,871,280	79,167,622	37.4								
別府市	1,056	7,672	18,246	585	194	276	412	118	964	116	99.8	62,357,558	13,596,795	21.8								
中津市	925	6,217	16,582	531	156	221	376	473	176	68	100.9	48,078,217	11,321,107	23.5								
日田市	852	4,580	9,141	495	125	68	913	58	1,070	100	99.8	44,381,226	7,787,236	17.5								
佐伯市	787	4,365	9,920	562	119	209	321	95	707	78	100.3	48,513,108	7,539,235	15.5								
臼杵市	346	2,106	4,868	253	143	105	344	33	1,095	92	100.3	24,417,575	3,865,296	15.8								
津久見市	193	977	2,584	123	129	66	240	28	567	73	99.3	11,405,663	2,147,055	18.8								
竹田市	286	1,360	3,919	211	94	89	223	28	710	61	99.5	21,417,104	1,930,318	9.0								
豊後高田市	229	1,234	2,265	207	107	81	274	29	765	70	100.5	17,466,497	2,269,198	13.0								
杵築市	254	1,372	3,354	225	121	47	581	258	106	52	98.0	21,674,174	3,079,226	14.2								
宇佐市	521	2,921	6,340	423	126	173	309	74	722	80	99.7	35,095,564	6,082,008	17.3								
豊後大野市	353	2,078	4,689	325	103	125	267	261	128	47	99.9	29,510,794	3,419,643	11.6								
由布市	346	2,154	3,876	246	136	121	277	43	780	82	100.5	23,092,068	3,933,271	17.0								
国東市	291	1,264	2,026	266	98	139	188	312	84	37	100.6	26,793,635	3,048,960	11.4								
姫島村	26	59	17	55	33	9	201	60	30	15	81.2	2,941,875	122,415	4.2								
日出町	234	1,472	3,404	148	190	35	803	29	969	133	97.9	13,768,864	3,526,508	25.6								
九重町	72	258	268	115	76	27	323	10	873	57	99.7	9,638,369	1,204,488	12.5								
玖珠町	190	1,008	1,993	130	111	37	389	18	799	78	100.4	11,450,866	1,543,291	13.5								
市計	10,445	75,081	229,139	6,679	160	2,538	422	2,145	499	94	100.3	626,074,463	149,186,970	23.8								
町村計	522	2,797	5,682	448	118	108	491	117	453	79	97.9	37,799,974	6,396,702	16.9								
県計	10,967	77,878	234,821	7,127	158	2,646	425	2,262	497	93	100.1	663,874,437	155,583,672	23.4								

⑥歳入・歳出決算

令和3年度

市町村名	歳出合計 (千円、%)				A 人件費 構成比	B 扶助費 構成比	C 公債費 構成比	(義務的経費) A+B+C 構成比	普通建設 事業費 構成比
	地方交付税 構成比	地方債 構成比	その他 構成比	歳出合計 (千円、%)					
大分市	11,999,745 5.7	14,347,100 6.8	106,356,813 50.1	204,473,548	29,882,659 14.6	72,925,675 35.7	19,042,881 9.3	121,851,215 59.6	19,831,913 9.7
別府市	10,470,464 16.8	3,870,843 6.2	34,419,456 55.2	60,661,089	8,554,541 14.1	22,558,685 37.2	3,555,832 5.9	34,669,058 57.2	4,924,085 8.1
中津市	11,580,633 24.1	4,154,741 8.6	21,021,736 43.7	45,384,160	7,344,540 16.2	12,719,050 28.0	4,841,296 10.7	24,904,886 54.9	5,243,775 11.6
日田市	12,903,545 29.1	3,830,762 8.6	19,859,683 44.7	42,472,703	5,589,139 13.2	9,769,926 23.0	4,365,989 10.3	19,725,054 46.4	4,962,161 11.7
佐伯市	16,789,975 34.6	4,987,200 10.3	19,196,698 39.6	47,499,941	7,874,229 16.6	9,736,827 20.5	6,854,391 14.4	24,465,447 51.5	6,233,539 13.1
臼杵市	7,808,715 32.0	2,411,476 9.9	10,332,088 42.3	23,950,836	3,519,659 14.7	5,391,277 22.5	2,784,750 11.6	11,695,686 48.8	3,541,611 14.8
津久見市	3,793,836 33.3	759,605 6.7	4,705,167 41.3	11,034,578	2,031,468 18.4	1,919,030 17.4	1,307,316 11.8	5,257,814 47.6	1,054,708 9.6
竹田市	7,881,279 36.8	1,483,257 6.9	10,122,250 47.3	20,182,013	3,305,315 16.4	2,342,812 11.6	1,928,079 9.6	7,576,206 37.5	2,803,694 13.9
豊後高田市	6,313,933 36.1	1,704,542 9.8	7,178,824 41.1	16,746,473	2,705,359 16.2	3,416,025 20.4	1,735,830 10.4	7,857,214 46.9	2,013,355 12.0
杵築市	7,322,184 33.8	1,404,694 6.5	9,868,070 45.5	21,051,728	2,838,378 13.5	4,220,496 20.0	2,682,031 12.7	9,740,905 46.3	1,285,609 6.1
宇佐市	9,646,420 27.5	2,507,393 7.1	16,859,743 48.0	33,473,651	5,879,169 17.6	9,018,842 26.9	3,020,492 9.0	17,918,503 53.5	4,083,633 12.2
豊後大野市	10,951,550 37.1	2,984,698 10.1	12,154,903 41.2	27,767,935	4,625,047 16.7	5,405,135 19.5	2,875,882 10.4	12,906,064 46.5	5,535,524 19.9
由布市	6,423,592 27.8	2,199,675 9.5	10,535,530 45.6	22,654,214	3,482,630 15.4	5,129,265 22.6	2,342,726 10.3	10,954,621 48.4	3,437,884 15.2
国東市	8,640,486 32.2	3,322,252 12.4	11,781,937 44.0	25,947,381	4,175,709 16.1	3,810,672 14.7	2,458,987 9.5	10,445,368 40.3	5,269,483 20.3
姫島村	1,592,565 54.1	158,544 5.4	1,068,351 36.3	2,594,971	528,294 20.4	102,671 4.0	192,599 7.4	823,564 31.7	258,443 10.0
日出町	2,675,918 19.4	724,202 5.3	6,842,236 49.7	13,158,107	1,896,605 14.4	3,560,334 27.0	982,736 7.5	6,439,675 48.9	1,216,342 9.2
九重町	3,039,170 31.5	578,959 6.0	4,815,752 50.0	8,703,500	1,277,128 14.7	760,734 8.7	684,298 7.9	2,722,160 31.3	1,524,504 17.5
玖珠町	3,532,864 30.9	794,100 6.9	5,580,611 48.7	11,128,261	1,675,575 15.1	1,774,227 15.9	728,261 6.5	4,178,063 37.5	1,350,420 12.1
市計	132,526,357 21.2	49,968,238 8.0	294,392,898 47.0	603,300,250	91,807,842 15.2	168,363,717 27.9	59,796,482 9.9	319,968,041 53.0	70,220,974 11.6
町村計	10,840,517 28.7	2,255,805 6.0	18,306,950 48.4	35,584,839	5,377,602 15.1	6,197,966 17.4	2,587,894 7.3	14,163,462 39.8	4,349,709 12.2
県計	143,366,874 21.6	52,224,043 7.9	312,699,848 47.1	638,885,089	97,185,444 15.2	174,561,683 27.3	62,384,376 9.8	334,131,503 52.3	74,570,683 11.7

⑥歳入・歳出決算

令和2年度

令和3年度

市町村名	令和3年度		令和2年度											
	その他	実質収支 (千円)	実質 収支 比率 (%)	地方債 現在高 (千円)	歳入合計 (千円)	地方税	地方交付税	地方債	その他	歳出合計 (千円)	人件費 A	扶助費 B	公債費 C	(義務的経費) A+B+C
大分市	62,790,420	6,602,896	6.3	164,277,027	242,717,802	78,691,091	7,970,279	17,842,400	138,214,032	238,977,682	28,786,122	59,230,696	18,896,842	106,913,660
別府市	21,067,946	1,044,354	3.9	38,318,843	68,796,190	13,792,609	9,088,687	5,980,897	39,933,997	67,656,907	8,752,531	18,999,677	3,129,742	30,881,950
中津市	15,235,499	2,564,052	10.4	39,743,365	53,059,773	11,255,988	10,530,705	4,451,691	26,821,389	51,470,586	7,472,463	10,352,101	5,034,155	22,858,719
日田市	17,785,488	1,540,844	7.1	35,446,504	49,106,178	7,879,542	12,499,728	4,584,357	24,142,551	47,825,141	5,849,635	8,380,236	4,283,573	18,513,444
佐伯市	16,800,955	883,829	3.5	48,970,641	56,635,427	7,448,367	16,061,074	7,914,853	25,211,133	55,782,781	7,887,992	7,892,943	6,897,595	22,678,530
臼杵市	8,713,539	378,592	3.0	27,595,250	27,518,051	3,975,262	7,061,279	3,221,762	13,259,748	27,059,356	3,433,756	4,570,557	2,610,198	10,614,511
津久見市	4,722,056	324,054	5.3	10,129,519	11,965,975	2,202,256	3,365,140	696,844	5,701,735	11,598,684	1,935,320	1,999,643	1,237,672	5,172,635
竹田市	9,802,113	1,146,686	11.5	18,070,706	24,648,328	1,949,831	7,537,197	3,376,079	11,785,221	23,910,938	3,288,184	2,406,094	1,791,550	7,485,828
豊後高田市	6,875,904	698,025	7.8	15,827,506	18,607,033	2,279,731	5,881,125	1,732,087	8,714,090	18,183,266	2,703,939	2,772,368	1,715,701	7,192,008
杵築市	10,025,214	570,699	5.2	21,509,264	27,296,056	3,101,467	6,788,259	2,800,798	14,605,532	26,740,223	2,807,793	3,613,312	4,903,623	11,324,728
宇佐市	11,471,515	1,385,293	8.2	29,074,425	39,183,770	6,142,876	8,925,260	3,116,395	20,999,239	38,033,655	5,843,315	7,528,611	3,086,281	16,458,207
豊後大野市	9,326,347	1,394,130	9.2	25,233,042	34,237,229	3,412,404	10,250,827	4,806,267	15,767,731	33,070,102	4,676,253	4,692,483	2,724,457	12,093,193
由布市	8,261,709	102,406	0.9	22,799,155	25,031,305	4,010,405	6,142,543	2,642,467	12,235,890	24,065,257	3,382,429	4,140,215	2,338,521	9,861,165
国東市	10,232,530	692,841	5.7	20,339,939	28,742,765	3,014,323	8,129,183	2,375,693	15,223,566	27,430,879	4,181,537	3,090,223	3,220,480	10,492,240
姫島村	1,512,964	345,838	22.8	2,855,154	3,607,141	128,104	1,428,519	930,411	1,120,107	3,244,768	503,800	84,782	204,103	792,685
日出町	5,502,090	541,532	7.9	10,445,102	15,137,842	3,135,319	2,454,117	1,314,806	8,233,600	14,880,425	1,808,528	2,719,064	932,855	5,460,447
九重町	4,456,836	630,686	14.2	5,430,678	9,636,207	1,234,173	2,919,977	468,596	5,013,461	8,653,085	1,292,653	525,277	726,668	2,544,598
玖珠町	5,599,778	289,893	5.3	7,978,912	11,938,993	1,570,726	3,213,023	835,900	6,319,344	11,296,287	1,649,486	1,415,559	713,126	3,778,171
市計	213,111,235	19,328,701	6.3	517,335,186	707,545,882	149,156,152	120,231,286	65,542,590	372,615,854	691,805,457	91,001,269	139,669,159	61,870,390	292,540,818
町村計	17,071,668	1,807,949	9.9	26,709,846	40,320,183	6,068,322	10,015,636	3,549,713	20,686,512	38,074,565	5,254,467	4,744,682	2,576,752	12,575,901
県計	230,182,903	21,136,650	6.5	544,045,032	747,866,065	155,224,474	130,246,922	69,092,303	393,302,366	729,880,022	96,255,736	144,413,841	64,447,142	305,116,719

市町村名	⑥歳入・歳出決算										⑦主要財政指標等									
	令和2年度					令和3年度					令和3年度									
	普通建設 事業費		その他		実質収支 (千円)	実質 収支 比率 (%)	地方債 現在高 (千円)	経常収 支比率 (%)	うち 人件費	うち 扶助費	うち 公債費	実質赤 字比率 (%)	連結実 質赤字 比率 (%)	実質 公債費 比率 (%)	将来負 担比率 (%)	財政力 指数	標準財政 規模 (千円)	積立金 現在高 (千円)	財政調整 基金	減債基金
	普通建設 事業費	その他	実質収支 (千円)	実質 収支 比率 (%)																
大分市	22,586,351	109,477,671	2,995,959	3.0	188,223,780	91.4	25.4	16.3	16.6	-	5.2	27.8	0.89	105,623,602	24,024,042	4,909,920	3,506,539			
別府市	8,261,638	28,513,319	793,464	3.0	37,868,637	91.1	27.3	18.4	12.1	-	2.9	-	0.57	27,115,687	13,412,103	7,339,205	1,278,386			
中津市	5,103,391	23,508,476	1,211,210	5.1	40,312,447	89.7	25.3	10.4	18.8	-	5.9	37.5	0.51	24,677,089	9,287,339	3,608,933	1,071,022			
日田市	5,245,108	24,066,589	517,811	2.5	35,887,842	88.5	22.7	11.2	19.4	-	4.1	-	0.41	21,660,428	14,566,138	4,733,235	1,776,229			
佐伯市	9,606,670	23,497,581	686,522	2.8	50,664,942	92.8	28.0	8.3	25.6	-	8.7	-	0.33	25,590,265	20,331,361	6,305,224	5,071,824			
臼杵市	4,251,636	12,193,209	362,562	3.1	27,892,868	88.1	24.9	9.8	21.6	-	7.4	-	0.38	12,449,488	9,206,242	2,952,250	1,106,139			
津久見市	882,357	5,543,692	302,787	5.3	10,648,450	91.1	28.8	8.7	21.3	-	9.5	-	0.41	6,105,568	4,044,941	1,188,298	588,684			
竹田市	5,200,053	11,225,057	404,380	4.2	18,464,143	93.4	28.9	7.3	18.9	-	4.6	19.9	0.25	10,010,881	7,355,991	3,370,726	730,255			
豊後高田市	2,201,362	8,789,896	356,152	4.2	15,802,025	83.6	27.4	7.9	18.8	-	4.4	-	0.30	8,910,607	10,865,758	3,064,280	1,401,292			
杵築市	3,705,555	11,709,940	445,697	4.2	22,713,839	85.6	22.1	7.8	19.1	-	8.5	0.6	0.34	11,033,385	7,521,266	2,315,276	541,806			
宇佐市	5,145,480	16,429,968	939,703	5.7	29,497,910	91.4	30.1	12.1	17.0	-	6.7	12.1	0.42	16,986,126	12,814,436	3,704,232	2,136,037			
豊後大野市	7,932,760	13,044,149	870,727	6.0	25,037,790	87.0	27.7	8.3	17.6	-	5.0	-	0.28	15,197,159	17,785,380	5,957,067	1,937,011			
由布市	3,527,589	10,676,503	679,039	6.2	22,867,367	89.3	28.4	10.3	19.9	-	6.9	21.4	0.42	11,404,794	6,255,647	2,943,651	555,402			
国東市	4,579,801	12,358,838	572,088	4.8	19,421,691	88.9	30.4	7.4	19.1	-	4.5	-	0.30	12,249,576	15,840,394	4,238,768	1,902,671			
姫島村	1,083,207	1,368,876	351,221	25.8	2,882,429	75.5	33.3	1.6	12.6	-	4.5	-	0.11	1,516,078	3,914,719	310,747	258,384			
日出町	1,455,985	7,963,993	194,468	3.0	10,657,780	85.1	24.1	9.5	13.1	-	7.6	37.2	0.57	6,879,484	2,718,578	1,130,036	693,816			
九重町	864,911	5,243,576	513,774	12.3	5,520,648	82.2	23.4	3.8	14.6	-	5.1	-	0.34	4,432,023	6,220,916	1,291,448	1,103,884			
玖珠町	1,280,438	6,237,678	549,689	10.8	7,895,272	88.5	27.6	6.6	12.7	-	2.9	-	0.36	5,464,907	4,499,464	986,195	923,801			
市計	88,229,751	311,034,888	11,138,101	3.8	525,303,731	90.3	26.4	12.6	18.1	-	5.6	1.9	0.54	309,014,655	173,311,038	56,631,065	23,603,297			
町村計	4,684,541	20,814,123	1,609,152	9.4	26,956,129	84.6	25.7	6.6	13.3	-	5.3	-	0.55	18,292,492	17,353,677	3,718,426	2,979,885			
県計	92,914,292	331,849,011	12,747,253	4.1	552,259,860	89.9	26.3	12.2	17.8	-	5.6	-	0.40	327,307,147	190,664,715	60,349,491	26,583,182			

市町村名	⑦主要財政指標等														⑧市町村税徴収率等			
	令和2年度														令和3年度(現年+繰越)			
	経常収支比率(%)	うち人件費	うち扶助費	うち公債費	実質赤字比率(%)	連結実質赤字比率(%)	実質公債費比率(%)	将来負担比率(%)	財政力指数	標準財政規模(千円)	積立金現在高(千円)	財政調整基金	減債基金	その他特定目的基金	調定額(千円)		a	
															個人	法人		計
令和3年度	その他特定目的基金															令和3年度(現年+繰越)		
大分市	95.8	26.4	16.6	17.6	-	-	5.2	36.6	0.90	100,876,385	24,258,144	5,457,856	3,506,407	15,293,881	25,035,278	5,637,254	30,672,532	
別府市	96.9	30.3	19.3	11.6	-	-	2.8	-	0.58	26,018,368	11,320,817	6,689,355	818,823	3,812,639	4,899,053	689,295	5,588,348	
中津市	96.7	27.8	12.0	21.1	-	-	6.3	41.9	0.51	23,746,236	8,742,553	3,156,350	899,809	4,686,394	3,781,665	952,375	4,734,040	
日田市	93.1	24.8	11.5	19.9	-	-	4.1	-	0.41	20,985,753	13,747,729	4,420,076	1,771,291	7,556,362	2,461,394	497,583	2,958,977	
佐伯市	97.2	29.6	8.3	26.8	-	-	8.3	3.4	0.33	24,942,745	19,720,258	5,716,252	4,797,111	9,206,895	2,653,245	480,325	3,133,570	
臼杵市	91.9	26.2	10.4	21.7	-	-	7.7	-	0.39	11,789,534	8,413,618	2,961,404	752,018	4,700,196	1,399,757	194,635	1,594,392	
津久見市	96.6	29.8	10.1	21.4	-	-	10.8	20.6	0.42	5,755,498	3,394,929	1,028,298	388,076	1,978,555	686,946	134,405	821,351	
竹田市	96.2	31.0	6.7	18.3	-	-	4.3	24.9	0.26	9,625,571	7,029,323	3,365,882	422,897	3,240,544	651,444	131,040	782,484	
豊後高田市	90.6	29.8	9.2	20.2	-	-	6.0	-	0.31	8,479,791	9,889,952	2,866,334	709,154	6,314,464	838,974	158,571	997,545	
杵築市	94.4	24.0	9.1	22.1	-	-	10.4	28.4	0.35	10,551,210	6,228,284	2,106,228	2,895	4,119,161	1,021,128	159,834	1,180,962	
宇佐市	95.9	32.1	12.8	18.4	-	-	6.4	15.8	0.43	16,440,420	13,024,206	3,684,867	2,214,079	7,125,260	2,246,480	445,036	2,691,516	
豊後大野市	92.1	30.1	9.2	17.6	-	-	4.8	-	0.28	14,600,615	17,740,400	5,864,547	1,783,888	10,091,965	1,170,223	201,854	1,372,077	
由布市	94.3	29.5	10.4	20.9	-	-	6.8	27.3	0.43	10,888,270	5,497,291	2,229,818	555,221	2,712,252	1,395,485	190,799	1,586,284	
国東市	95.8	33.2	7.9	19.6	-	-	5.4	-	0.31	11,988,859	14,236,920	3,416,683	1,470,086	9,350,151	849,766	172,142	1,021,908	
姫島村	80.9	35.5	1.4	14.9	-	-	4.9	-	0.11	1,360,216	3,419,555	310,747	246,677	2,862,131	49,801	5,080	54,881	
日出町	92.7	25.9	10.9	14.0	-	-	8.1	54.9	0.57	6,413,519	2,084,115	754,499	516,883	812,733	1,238,096	388,502	1,626,598	
九重町	86.7	25.0	3.8	16.4	-	-	5.7	-	0.34	4,179,004	5,940,675	1,033,199	1,102,908	3,804,568	267,610	56,714	324,324	
玖珠町	93.7	29.8	7.3	13.5	-	-	2.9	-	0.37	5,100,797	3,759,671	869,619	759,399	2,130,653	541,137	69,556	610,693	
市計	95.4	28.1	13.1	19.0	-	-	5.7	9.1	0.56	296,689,255	163,244,424	52,963,950	20,091,755	90,188,719	49,090,838	10,045,148	59,135,986	
町村計	90.6	27.6	7.3	14.5	-	-	5.7	-	0.41	17,053,536	15,204,016	2,968,064	2,625,867	9,610,085	2,096,644	519,852	2,616,496	
県計	95.1	28.1	12.8	18.8	-	-	5.7	6.4	0.55	313,742,791	178,448,440	55,932,014	22,717,622	99,798,804	51,187,482	10,565,000	61,752,482	

⑧市町村税徴収率等

令和3年度(現年+繰越)

市町村名	調定額(千円)						収入額(千円)						収入未済額(千円)							
	a			b			市町村民税			市町村民税			a-b							
	固定資産税	その他	計	個人	法人	計	個人	法人	計	個人	法人	計	固定資産税	その他	計					
大分市	36,172,954	12,792,042	79,637,528	24,813,263	5,609,393	30,422,656	24,813,263	5,609,393	30,422,656	24,813,263	5,609,393	79,167,622	36,017,626	12,727,340	222,015	27,861	249,876	155,328	64,702	469,906
別府市	5,980,623	2,482,652	14,051,623	4,744,747	659,274	5,404,021	4,744,747	659,274	5,404,021	4,744,747	659,274	13,596,795	5,761,107	2,431,667	154,306	30,021	184,327	219,516	50,985	454,828
中津市	5,214,701	1,675,623	11,624,364	3,662,264	948,216	4,610,480	3,662,264	948,216	4,610,480	3,662,264	948,216	11,321,107	5,067,068	1,643,559	119,401	4,159	123,560	147,633	32,064	303,257
日田市	3,830,673	1,203,724	7,983,374	2,412,689	495,639	2,908,328	2,412,689	495,639	2,908,328	2,412,689	495,639	7,787,236	3,697,637	1,181,271	48,705	1,944	50,649	133,036	22,453	206,138
佐伯市	3,659,706	1,018,942	7,812,218	2,572,683	467,092	3,039,775	2,572,683	467,092	3,039,775	2,572,683	467,092	7,539,235	3,504,208	995,252	80,562	13,233	93,795	155,498	23,690	272,983
臼杵市	1,907,670	534,052	4,036,114	1,349,528	191,031	1,540,559	1,349,528	191,031	1,540,559	1,349,528	191,031	3,865,296	1,811,401	513,336	50,229	3,604	53,833	96,269	20,716	170,818
津久見市	1,124,119	282,061	2,227,531	661,143	134,059	795,202	661,143	134,059	795,202	661,143	134,059	2,147,055	1,077,274	274,579	25,803	346	26,149	46,845	7,482	80,476
竹田市	922,020	280,876	1,985,380	637,404	130,179	767,583	637,404	130,179	767,583	637,404	130,179	1,930,318	886,135	276,600	14,040	861	14,901	35,885	4,276	55,062
豊後高田市	1,060,272	272,887	2,330,704	811,531	158,570	970,101	811,531	158,570	970,101	811,531	158,570	2,269,198	1,031,416	267,681	27,443	1	27,444	28,856	5,206	61,506
杵築市	1,717,423	307,478	3,205,863	980,141	159,019	1,139,160	980,141	159,019	1,139,160	980,141	159,019	3,079,226	1,638,376	301,690	40,987	815	41,802	79,047	5,788	126,637
宇佐市	2,733,651	781,922	6,207,089	2,207,718	443,100	2,650,818	2,207,718	443,100	2,650,818	2,207,718	443,100	6,082,008	2,662,894	768,296	38,762	1,936	40,698	70,757	13,626	125,081
豊後大野市	1,734,817	387,792	3,494,686	1,150,072	200,881	1,350,953	1,150,072	200,881	1,350,953	1,150,072	200,881	3,419,643	1,684,782	383,908	20,151	973	21,124	50,035	3,884	75,043
由布市	2,115,746	423,800	4,125,830	1,323,377	187,091	1,510,468	1,323,377	187,091	1,510,468	1,323,377	187,091	3,933,271	2,006,662	416,141	72,108	3,708	75,816	109,084	7,659	192,559
国東市	1,778,960	297,634	3,088,502	842,348	169,145	1,011,493	842,348	169,145	1,011,493	842,348	169,145	3,048,960	1,741,177	296,290	7,418	2,997	10,415	37,783	1,344	49,542
姫島村	50,852	18,724	124,457	49,720	5,080	54,800	49,720	5,080	54,800	49,720	5,080	122,415	48,902	18,713	81	0	81	1,950	11	2,042
日出町	1,712,171	294,778	3,633,547	1,200,555	386,028	1,586,563	1,200,555	386,028	1,586,563	1,200,555	386,028	3,526,508	1,650,234	289,711	37,561	2,474	40,035	61,937	5,067	107,039
九重町	873,609	89,833	1,287,766	256,620	55,091	311,711	256,620	55,091	311,711	256,620	55,091	1,204,488	807,710	85,067	10,990	1,623	12,613	65,899	4,766	83,278
玖珠町	755,985	222,098	1,588,776	533,373	69,196	602,569	533,373	69,196	602,569	533,373	69,196	1,543,291	719,860	220,862	7,764	360	8,124	36,125	1,236	45,485
市計	69,953,335	22,741,485	151,830,806	48,168,908	9,952,689	58,121,597	48,168,908	9,952,689	58,121,597	48,168,908	9,952,689	149,186,970	68,587,763	22,477,610	921,930	92,459	1,014,389	1,365,572	263,875	2,643,836
町村計	3,392,617	625,433	6,634,546	2,040,248	515,395	2,555,643	2,040,248	515,395	2,555,643	2,040,248	515,395	6,396,702	3,226,706	614,353	56,396	4,457	60,853	165,911	11,080	237,844
県計	73,345,952	23,366,918	158,465,352	50,209,156	10,468,084	60,677,240	50,209,156	10,468,084	60,677,240	50,209,156	10,468,084	155,583,672	71,814,469	23,091,963	978,326	96,916	1,075,242	1,531,483	274,955	2,881,680

⑧市町村税徴収率等

市町村名	令和3年度(現年+繰越)						令和3年度(現年) A						令和2年度(現年) B						令和3年度(滞納繰越分)						国民健康保険税			
	徴収率(%)			b/a			徴収率(%)			計			徴収率(%)			計			徴収率(%)			徴収率(%)			徴収率(%)			
	市町村 民税	固定 資産税	その他	市町村 民税	固定 資産税	その他	市町村 民税	固定 資産税	その他	市町村 民税	固定 資産税	その他	市町村 民税	固定 資産税	その他	市町村 民税	固定 資産税	その他	市町村 民税	固定 資産税	その他	令和3年度 繰越	令和3年度 計	令和2年度 繰越	令和2年度 計	令和3年度 繰越	令和3年度 計	令和2年度 繰越
大分市	99.2	99.6	99.5	99.4	99.7	99.9	99.9	99.9	99.8	99.6	98.5	98.9	99.0	0.1	1.4	1.0	0.9	43.0	81.1	71.2	69.9	96.2	34.2	89.6	95.6	32.3	87.9	
別府市	96.7	96.3	97.9	96.8	98.7	99.1	99.5	98.3	97.8	▲0.1	2.3	1.2	36.4	51.6	49.2	1.2	36.4	51.6	49.2	46.7	94.7	19.3	79.9	94.5	18.4	78.5		
中津市	97.4	97.2	98.1	97.4	99.1	99.0	99.3	98.8	98.4	0.2	1.2	0.6	37.0	51.4	45.6	0.7	37.0	51.4	45.6	45.9	94.4	25.4	84.7	94.5	26.3	84.9		
日田市	98.3	96.5	98.1	97.4	99.5	99.3	99.6	99.4	98.6	0.3	1.2	0.5	41.9	34.7	33.9	0.8	41.9	34.7	33.9	36.4	96.6	33.8	89.8	95.7	33.0	87.8		
佐伯市	97.0	95.8	97.7	96.5	99.4	99.2	99.6	98.9	98.2	0.3	1.9	0.7	28.5	40.8	34.4	1.1	28.5	40.8	34.4	36.6	95.8	19.7	82.6	95.4	21.8	81.8		
臼杵市	96.6	95.0	96.1	95.8	99.2	99.1	99.2	99.0	98.7	0.2	0.8	0.2	31.0	27.0	22.4	0.5	31.0	27.0	22.4	27.7	95.6	17.6	80.5	95.2	22.7	79.1		
津久見市	96.8	95.8	97.3	96.4	99.6	99.3	99.5	98.8	97.9	0.1	2.7	0.7	20.9	40.5	27.6	1.5	20.9	40.5	27.6	33.9	97.3	10.6	74.0	97.3	15.1	73.5		
竹田市	98.1	96.1	98.5	97.2	99.7	99.3	99.5	99.4	98.7	0.6	1.2	0.2	31.3	33.6	34.9	0.8	31.3	33.6	34.9	33.1	96.5	24.7	87.6	96.6	26.1	86.0		
豊後高田市	97.2	97.3	98.1	97.4	99.3	99.3	99.4	99.4	99.3	0.1	▲0.1	0.0	24.8	12.1	19.7	▲0.0	24.8	12.1	19.7	18.8	95.1	17.2	81.2	94.9	14.4	79.2		
杵築市	96.5	95.4	98.1	96.0	99.3	99.2	99.7	99.6	98.4	0.1	1.6	0.1	28.0	37.4	23.3	0.9	28.0	37.4	23.3	34.1	96.0	18.3	81.4	95.2	19.0	79.5		
宇佐市	98.5	97.4	98.3	98.0	99.6	99.5	99.6	99.1	98.3	0.1	2.4	0.5	32.3	56.5	37.3	1.2	32.3	56.5	37.3	49.0	98.1	22.3	90.4	97.2	24.8	89.0		
豊後大野市	98.5	97.1	99.0	97.9	99.6	99.2	99.8	99.7	98.6	0.3	1.3	0.1	42.7	49.0	22.4	0.8	42.7	49.0	22.4	46.3	97.7	28.7	87.9	97.3	28.4	85.7		
由布市	95.2	94.8	98.2	95.3	98.9	98.6	99.5	98.8	97.2	0.4	1.4	0.1	27.9	41.5	28.8	0.9	27.9	41.5	28.8	36.2	94.5	25.9	81.0	94.2	22.6	79.5		
国東市	99.0	97.9	99.5	98.4	99.9	99.8	99.9	99.9	98.5	0.3	2.2	▲0.0	36.8	56.0	23.6	1.3	36.8	56.0	23.6	52.6	98.7	23.5	88.1	98.6	26.5	87.1		
姫島村	99.9	96.2	99.9	98.4	99.9	99.3	100.0	99.9	99.5	▲0.1	0.4	0.1	-	19.0	78.8	0.1	0.1	-	19.0	78.8	20.5	99.8	9.1	94.3	99.6	37.9	94.2	
日出町	97.5	96.4	98.3	97.1	99.3	99.2	99.5	99.5	98.4	0.2	1.8	0.0	31.1	43.4	26.0	0.9	31.1	43.4	26.0	39.0	95.7	21.8	83.3	95.3	22.6	81.6		
九重町	96.1	92.5	94.7	93.5	98.9	98.4	98.9	98.4	97.4	0.3	1.5	0.5	27.7	24.2	10.4	1.1	27.7	24.2	10.4	24.0	97.9	15.2	89.2	96.6	23.3	88.9		
玖珠町	98.7	95.2	99.4	97.1	99.6	99.2	99.9	98.1	98.9	▲0.0	1.2	0.0	29.7	30.2	31.3	0.6	29.7	30.2	31.3	30.2	98.3	27.6	91.8	97.9	22.1	88.0		
市計	98.3	98.0	98.8	98.3	99.5	99.6	99.7	98.9	98.7	0.1	1.6	0.8	35.7	54.7	52.7	0.9	35.7	54.7	52.7	49.1	96.0	25.5	86.2	95.6	25.5	84.7		
町村計	97.7	95.1	98.2	96.4	99.3	99.0	99.6	97.5	98.3	0.1	1.5	0.1	30.2	33.7	20.6	0.9	30.2	33.7	20.6	32.4	97.2	21.7	87.5	96.6	22.8	85.5		
県計	98.3	97.9	98.8	98.2	99.5	99.5	99.7	98.9	98.7	0.2	1.5	0.8	35.4	53.1	51.9	0.8	35.4	53.1	51.9	48.0	96.1	25.3	86.2	95.7	25.4	84.7		

市町村名	⑧市町村税徴収率等			⑨公共施設数(令和3年度)													⑩公共施設整備状況(令和3年度)				⑪ふるさと納税寄附状況(単位:千円)								
	国民健康保険税		徴収率(%)	現年	繰越	計	幼稚園(園)	保育所	認定こども園	小学校(校)	中学校(校)	公営住宅(戸)	養老施設 老人ホーム 特別養護老人ホーム 老人デイサービスセンター	公民館等	市民会館等	図書館	体育館	陸上競技場	病院	診療所	道路改良率(%)	都市公園等 1人当たり面積(m ²)	公営住宅 世帯数比率(%)	上水道 普及率(%)	下水道 普及率(%)	令和2年度	令和3年度	令和4年度 (速報値)	
	0.5	1.9																											1.7
	0.2	0.9																											1.3
大分市	0.5	1.9	1.7	12	15	2	55	29	5,295	0	0	0	13	3	2	7	1	0	1	75.8	14.8	2.3	99.2	85.2	402,773	975,529	984,440		
別府市	0.2	0.9	1.3	3	14	0	14	7	2,509	0	0	6	3	1	8	1	0	0	51.5	8.0	4.1	98.9	83.2	357,168	748,032	860,824			
中津市	▲0.1	▲1.0	▲0.2	9	11	0	21	10	1,219	1	1	5	25	3	5	8	2	1	4	75.1	8.1	3.0	83.5	80.4	147,720	197,475	244,341		
日田市	0.9	0.8	2.0	0	0	5	18	12	1,174	0	0	2	23	3	1	7	3	0	4	73.5	16.4	4.3	80.8	88.4	561,765	464,452	419,178		
佐伯市	0.4	▲2.2	0.8	2	15	4	22	15	1,658	0	2	6	40	1	1	13	3	0	9	62.4	35.5	5.0	94.5	76.5	609,095	668,223	896,218		
臼杵市	0.4	▲5.1	1.4	0	1	1	13	5	572	1	0	0	7	2	3	6	1	0	0	35.4	7.6	3.4	93.9	69.6	719,056	590,960	659,497		
津久見市	▲0.0	▲4.5	0.5	0	0	0	9	6	241	0	0	1	1	1	1	1	0	0	1	100.0	12.1	3.1	92.2	70.2	217,653	169,891	105,708		
竹田市	▲0.1	▲1.5	1.7	4	3	0	11	6	527	0	0	0	15	1	1	3	2	0	1	63.8	22.0	5.3	68.5	54.9	506,730	539,588	435,889		
豊後高田市	0.2	2.8	2.0	1	2	0	11	6	459	0	0	2	14	0	1	3	0	0	1	58.3	6.0	4.2	60.1	79.4	477,038	448,075	429,137		
杵築市	0.8	▲0.7	1.9	0	6	1	10	3	395	0	0	2	11	0	3	13	1	1	0	41.8	11.7	3.0	88.3	63.2	686,923	824,435	923,367		
宇佐市	0.9	▲2.5	1.4	3	1	0	27	7	1,613	0	1	2	16	3	3	10	2	0	0	57.1	7.8	6.3	72.2	70.3	267,505	472,874	608,493		
豊後大野市	0.4	0.3	2.2	0	6	1	11	7	1,043	0	0	4	7	3	1	5	4	1	0	51.6	29.3	6.6	73.2	66.1	274,664	228,467	185,315		
由布市	0.3	3.2	1.5	0	6	0	10	3	562	0	0	0	5	0	3	4	1	0	0	61.1	6.4	3.6	95.0	79.5	112,909	225,006	558,462		
国東市	0.2	▲3.0	1.0	4	6	0	10	4	859	0	0	0	16	1	4	6	2	1	1	63.5	8.8	6.6	56.3	74.8	2,530,261	2,061,484	2,130,626		
姫島村	0.2	▲28.9	0.2	1	1	0	1	1	46	0	1	1	1	0	0	0	0	0	1	38.8	20.6	5.2	87.4	98.7	4,310	6,445	9,811		
日出町	0.4	▲0.8	1.7	0	5	0	5	2	287	0	0	0	7	0	1	2	0	0	0	64.9	19.7	2.3	90.5	81.7	743,185	792,981	867,053		
九重町	1.2	▲8.0	0.4	0	0	2	6	1	220	0	0	0	4	2	1	5	1	0	1	86.8	2.1	5.7	64.2	65.3	91,540	108,761	208,266		
玖珠町	0.4	5.4	3.8	0	1	0	11	1	295	0	0	0	1	1	0	1	1	0	2	86.8	9.7	4.4	67.0	57.4	54,090	127,269	210,943		
市計	0.4	▲0.0	1.5	38	86	14	243	121	18,126	2	4	24	199	24	30	94	23	4	22	62.1	14.3	3.5	91.3	80.4	7,871,260	8,614,492	9,441,495		
町村計	0.6	▲1.1	2.0	1	7	2	23	5	848	0	1	1	13	3	2	8	2	0	4	77.7	14.1	3.5	79.6	72.9	893,125	1,035,456	1,296,073		
県計	0.4	▲0.1	1.5	39	93	16	266	126	18,974	2	5	25	212	27	32	102	25	4	26	63.1	14.2	3.5	90.7	80.1	8,764,385	9,649,948	10,737,568		

4 広域連合、一部事務組合（令和5年4月1日現在）

区分	名	称	設置年月日	共同処理する事務	構成団体												事務所の位置	電話番号 (FAX番号)					
					大分市	中津市	日田市	佐伯市	臼杵市	久見市	津久野市	竹田市	豊高市	杵築市	宇佐市	豊後市			大野市	由布市	東島市	重町	玖珠町
広域連合	白津広域連合	連合	平成9年9月1日	広域市町村計画の策定／葬祭場／救急医療／施設運営費等補助／介護認定審査																	〒875-0041 臼杵市大字臼杵72-1 (臼杵市役所内)	0972-63-0997 (0972-62-2520)	
	大分県後期高齢者医療広域連合	連合	平成19年2月1日	後期高齢者医療																		〒875-0037 大分市東春日町17-20 大分第2ソフィアプラザビル6F	097-534-1771 (097-534-1778)
消	大分県消防補償等組合	組合	昭和27年12月1日	非常勤消防団員等の損害賠償／非常勤消防団員の退職報奨金、賞しゅつ金の支給																		〒870-0022 大分市大手町2-3-12 (大分県市町村会館内)	097-536-1000 (097-535-2009)
	杵築速見消防組合	組合	昭和50年4月1日	消防及び救急／火薬類取締																		〒873-0012 杵築市大字中1412	0978-62-4341 (0978-63-2078)
防	日田玖珠広域消防組合	組合	平成19年4月1日	消防及び救急／火薬類取締																		〒877-0081 日田市大字渡理111-1	0973-24-2204 (0973-28-8119)
	杵築速見環境浄化組合	組合	昭和49年4月1日	し尿処理場																		〒879-1502 速見郡日出町大字藤原6189	0977-72-8061 (0977-72-9884)
環境衛生	大分県退職手当組合	組合	昭和37年4月1日	退職手当																		〒870-0022 大分市大手町2-3-12 (大分県市町村会館内)	097-536-1000 (097-535-2009)
	大分県交通災害共済組合	組合	昭和44年8月27日	交通災害共済																		〒870-0022 大分市大手町2-3-12 (大分県市町村会館内)	097-536-1000 (097-535-2009)
その他	別杵速見地域広域市町村圏事務組合	地域広域市町村圏事務組合	昭和48年7月20日	ごみ処理場／火葬場／自然遊歩道・広域観光／介護認定審査																		〒874-8511 別府市上野口町1-15 (別府市役所内)	0977-21-1126 (0977-22-8554)
	大分県市町村会館管理組合	市町村会館管理組合	昭和53年9月11日	大分県市町村会館の管理																		〒870-0022 大分市大手町2-3-12 (大分県市町村会館内)	097-536-1000 (097-535-2009)
事務組合	玖珠九重行政事務組合	行政事務組合	平成19年4月1日	ごみ処理場／し尿処理場／葬祭場／診療所／介護認定審査																		〒879-4331 玖珠郡玖珠町大字戸畑152番地	0973-73-2311 (0973-73-7055)
	宇佐・高田・国東広域事務組合	広域事務組合	平成19年9月1日	ごみ処理施設新設・運営																		〒879-0454 宇佐市大字法鏡寺224 (宇佐文化会館内)	0978-33-2568 (0978-33-2377)

※1 構成する一部事務組合は、「大分県消防補償等組合」「大分県交通災害共済組合」「大分県市町村会館管理組合」及び「玖珠九重行政事務組合」の5組合である。

5 協議会（合併協議会を除く）、共同設置の機関、事務の委託（令和5年4月1日現在）

区分	名	称	設置年月日	共同処理する事務 ／設置根拠法令 ／委託団体	構成団体／設置団体／委託団体													事務所的位置 執務場所	電話番号 (FAX番号)		
					大分市	中津市	臼杵市	日田市	佐伯市	杵築市	津久見市	竹田市	豊高市	宇佐市	豊後市	大野市	布野市			国東市	玖波町
協議会	宇佐・高田広域協議会		平成19年 4月1日	広域市町村計画の策定／広域観光																〒879-0492 宇佐市大字上田1030-1 (宇佐市役所内)	0978-32-1111 (0978-32-2331)
	杵築市・一部事務組合 公平委員会		昭和50年 4月1日	地方公務員法第7条第4項による設置																〒873-0001 杵築市大字杵築377-1 (杵築市役所内)	0978-62-3131
共同設置の機関	別府市、別杵速見地域広域 市町村圏事務組合公平委員会		昭和53年 4月1日	地方公務員法第7条第4項による設置																〒874-8511 別府市上野口町1-15 (別府市役所内)	0977-21-1111
	大分地域介護認定審査会		平成17年 10月1日	地方自治法第252条の7第1項 (介護保険法第14条)																〒870-0046 大分市荷揚町2-31 (大分市役所内)	097-534-6111
事務の委託	日田市、日田玖珠広域 消防組合公平委員会		平成19年 4月1日	地方公務員法第7条第4項による設置																〒877-8601 日田市田島2-6-1 (日田市役所内)	0973-23-3111
	宇佐・高田地域障害程度 介護認定審査会		平成19年 4月1日	地方自治法第252条の7第1項 (介護保険法第14条)																〒879-0492 宇佐市大字上田1030-1 (宇佐市役所内)	0978-27-8152
事務の委託	火葬場（許可及び使用料徴収事務）	別府市、杵築市、日田町																		〒879-0492 宇佐市大字上田1030-1 (宇佐市役所内)	0978-27-8152
	火葬場	竹田市																		※2は「別杵速見地域広域市町村圏事務組合」	
	火葬場	大分市																			
	公共下水道	国東市																			
	公共下水道	臼杵市																			
	救急医療施設運営費等補助金	杵築市																			
	第二次救急医療施設運営費等補助金	宇佐市																			
	住民票等証明書の交付（相互委託）	大分市、別府市、中津市、佐伯市、臼杵市、津久見市、竹田市、杵築市、宇佐市、豊後市、日田市、国東市、日田町、玖波町																			
	高速自動車国道救急業務支弁金取扱事務	日田市、玖波町																			
	消防救急、介護保険、情報通信ネットワーク	国東市																			
	第二次救急医療施設、廃棄物処理、葬祭場 廃棄物最終処分	豊後大野市																			
	大分農業文化公園ふれあい市場 公平委員会	大分市																			
	教育事務	大分県																			
	福岡県うきは市																				

※1 共同設置する一部事務組合は、「杵築速見環境浄化組合」の2組合である。

※4 委託する一部事務組合は、「大分県消防補償等組合」「大分県交通災害共済組合」「大分県市町村会館管理組合」及び「大分県後期高齢者医療広域連合」の5組合である。

6 合併協議会（令和5年4月1日現在）

区分	名称	設置年月日	構成団体人口 (R2国調:人)	構成団体										所在地	電話番号 (FAX番号)							
				大別	日	佐	日	津	竹	豊	杵	豊	由			国	姫	日	九	玖		
法定協議会	玖珠郡合併協議会	平成15年10月1日	22,927	分	府	津	日	佐	日	津	竹	豊	杵	豊	由	国	姫	日	九	玖	〒879-4492 玖珠郡玖珠町大字帆足268-5 (玖珠町役場内)	0973-72-1111 (0973-72-0810)

7 市町村の関係団体（令和5年6月1日現在）

名称	長	事務局長	所在地	電話番号 (FAX番号)
大分県市長会	白杵市長 中野五郎	佐藤善信	大分市大手町2-3-12(大分県市町村会館内)	097-536-1000 (097-535-2009)
大分県市議会議長会	大分市議会議長 二宮博	広瀬正具	大分市荷揚町2-31(大分市議会議事局内)	097-537-5644 (097-537-5657)
大分県町村会	日出町長 本田博文	佐藤善信	大分市大手町2-3-12(大分県市町村会館内)	097-536-1000 (097-535-2009)
大分県町村議会議長会	玖珠町議会議長 大野元秀	安田加津浩	速見郡日出町2974-1(日出町役場内)	0977-75-6530 (0977-75-6530)
大分県市町村職員共済組合	由布市長 相馬尊重	中園昇	大分市大手町2-3-12(大分県市町村会館内)	097-532-1531 (097-532-1595)
公益財団法人 大分県市町村振興協会	大分市長 足立信也	小畑裕之	大分市大手町2-3-12(大分県市町村会館内)	097-574-9457 (097-574-9458)
公益財団法人 大分県自治人材育成センター	白杵市長 中野五郎	倉原浩一	大分市大字旦野原847-3	097-547-8855 (097-547-8241)

8 市町村連絡先一覧

市町村名	郵便番号	住所	電話番号
大分市	〒870-8504	大分市荷揚町2番31号	097-534-6111
別府市	〒874-8511	別府市上野口町1番15号	0977-21-1111
中津市	〒871-8501	中津市豊田町14番地3	0979-22-1111
日田市	〒877-8601	日田市田島2丁目6番1号	0973-23-3111
佐伯市	〒876-8585	佐伯市中村南町1番1号	0972-22-3111
白杵市	〒875-8501	白杵市大字白杵72番1	0972-63-1111
津久見市	〒879-2435	津久見市宮本町20番15号	0972-82-4111
竹田市	〒878-8555	竹田市大字会々1650番地	0974-63-1111
豊後高田市	〒879-0692	豊後高田市是永町39番地3	0978-22-3100

市町村名	郵便番号	住所	電話番号
杵築市	〒873-0001	杵築市大字杵築377番地1	0978-62-3131
宇佐市	〒879-0492	宇佐市大字上田1030番地の1	0978-32-1111
豊後大野市	〒879-7198	豊後大野市三重町市場1200番地	0974-22-1001
由布市	〒879-5498	由布市庄内町柿原302番地	097-582-1111
国東市	〒873-0503	国東市国東町鶴川149番地	0978-72-1111
姫島村	〒872-1501	東国東郡姫島村1630番地の1	0978-87-2111
日出町	〒879-1592	速見郡日出町2974番地の1	0977-73-3111
九重町	〒879-4895	玖珠郡九重町大字後野上8番地の1	0973-76-2111
玖珠町	〒879-4492	玖珠郡玖珠町大字帆足268番地の5	0973-72-1111

宝くじ
公式サイト

すぐ買える 当たりがわかる クイックワン

★quickOne

クイックワン

宝くじ
公式サイトで
発売中!



今すぐ会員登録!

宝くじ公式サイト

<https://www.takarakuji-official.jp/>

宝くじの収益金は
私たちの街の公共事業等に
役立てられています。



お問い合わせ先

宝くじコールセンター

TEL: 0570-01-1192 (ナビダイヤル 有料)

TEL: 011-330-0777 (有料)

一般財団法人 全国市町村振興協会

令和5年度版
大分県市町村ハンドブック

令和5年7月 発行

編集／大分県総務部市町村振興課
発行／公益財団法人 大分県市町村振興協会
印刷／いづみ印刷株式会社