

平成30年度版

# 大分県市町村ハンドブック

編集 大分県総務部市町村振興課  
発行 公益財団法人 大分県市町村振興協会

## 目次

○用語の解説等	2
○資料出典一覧	5
◎大分県行政区分図	6
◎過疎市町村位置図	7
◎市町村のページ	
大分市	8
別府市	10
中津市	12
日田市	14
佐伯市	16
臼杵市	18
津久見市	20
竹田市	22
豊後高田市	24
杵築市	26
宇佐市	28
豊後大野市	30
由布市	32
国東市	34
姫島村	36
日出町	38
九重町	40
玖珠町	42
◎巻末データ	
1 市町村長・副市長村長・議長・副議長名簿一覧表	44
2 市町村各種統計データ	46
3 公営事業の現況一覧表	57
4 広域連合、一部事務組合	58
5 協議会(合併協議会を除く)、共同設置の機関、事務の委託	59
6 合併協議会	60
7 市町村の関係団体	60
8 市町村連絡先一覧	60

## ～ ご利用にあたって ～

- 資料は指示のある場合を除き、原則として平成30年4月1日時点でわかっているものを掲載しています。
- 各団体の市町村長、副市長村長、議長、副議長名等については、原則として平成30年6月1日時点のものを掲載しています。
- 統計表等の用語の解説等は2～4ページに、資料の出典は5ページに掲載しています。
- 統計表は、特に断りがない限り、○年とあるものは暦年間(1～12月)、○年度とあるものは会計年度間(○年4月～翌年3月)を意味します。
- 一部の統計表については、単位未満の数値を四捨五入しているため、必ずしも計に一致しない場合があります。また、数値は市町村合併前の数値をもとに算出したものもあり、精査の結果変動することがあります。
- 統計表の符号の用法は、下記のとおりです。
  - 「0」単位に満たないもの(一部を除く。)
  - 「-」皆無若しくは該当数値のないもの
  - 「X」…… 秘密保護のため秘匿したもの

## ○用語の解説等

### 【地域指定の状況】

平成30年4月1日現在で指定を受けているものについて「○」等を記載している。

区 分		関 係 法 律	
過 疎		「過疎地域自立促進特別措置法の一部を改正する法律」に基づく指定	
		過疎地域（2条1項）	法第2条第1項による過疎市町村
		みなし過疎（33条1項）	法第33条第1項により過疎地域とみなされる市町村
		一部過疎（33条2項）	法第33条第2項により過疎地域とみなされる区域を有する市町村
離 島		「離島振興法」に基づく指定	
山 村		「山村振興法」に基づく指定	
辺 地		「辺地に係る公共的施設の総合整備のための財政上の特別措置等に関する法律」に基づく指定	
半 島		「半島振興法」に基づく指定	
地方拠点都市地域		「地方拠点都市地域の整備及び産業業務施設の再配置に関する法律」に基づく指定	

### 【類 型】

地方財政状況調査等の報告に基づいて総務省が毎年度作成する「類似団体別市町村財政指数表」により分類された地方公共団体毎の類型である。各地方公共団体は、自らの財政状況を分析するに当たって、他の地方公共団体と比較することが有効であるが、その比較対象はその態様が自らと類似している団体であることが望ましく、これに応えるため、総務省が平成27年度国勢調査の結果を基に「人口」と「産業構造」により全国の地方公共団体を類型分け（都市16類型、町村15類型）している。

### 【沿 革】

「全国市町村要覧」（総務省）に基づき作成しており、「合併」（合体・編入）及び「境界変更」の区別は、次のとおりである。

合 体	複数の市町村を廃し、その区域をもって新たに市町村を置くこと。
編 入	市町村を廃し、その区域を他の市町村に編入すること。
境 界 変 更	市町村の区域の一部を他の市町村に編入することで、市町村の法人格に変動がないもの。 なお、人口に関係のない境界変更は記載していない。

### 【人 口】

選挙人名簿登録者数は、県内の有権者数であり、国外の有権者数は除いた数値である。

### 【面 積】

別府市、中津市、竹田市、由布市、九重町の「総面積」は、一部境界未定のため、総務省統計局推計を使用している。

### 【就業人口】

分類不能の産業人口は、集計から除いている。

### 【総生産額】

合計については、「帰属利子等」を控除した数値であるため、各産業の単純合計とは一致しない。

なお、「帰属利子等」とは、輸入税、その他（設備投資及び在庫投資に係る消費税）及び帰属利子（銀行等の金融仲介機関の生産額を構成するサービス料）のことである。

【職員数及びラスパイレス指数】

職員数は平成29年4月1日、ラスパイレス指数は平成29年4月1日現在の数値である。

職員1人当たりの人口は、平成30年1月1日現在住民基本台帳人口を職員数で除して算出している。

用語	用語の意味
一般行政部門	特別行政部門及び公営企業部門以外の部門
特別行政部門	教育及び消防部門
公営企業等部門	公営企業会計（病院、水道、下水道等）部門及び公営事業会計（介護保険、国保等）部門
ラスパイレス指数	一般行政部門について、国家公務員を100とした場合の市町村職員の給与水準

【歳入・歳出決算／主要財政指標等】

用語	用語の意味	算式
実質収支	歳入歳出差引額（形式収支）に本来当該年度に属するべき支出を債務要素とみなし、本来当該年度に属するべき収入を債権要素とみなして、両者を加減した実質的な収入と支出の差額である。収支をみる上で、最も重要な収支である。	$(\text{歳入決算額} - \text{歳出決算額}) - \text{翌年度に繰り越すべき財源}$
実質収支比率	標準財政規模に対する実質収支額の割合で、黒字の場合は正数、赤字の場合は負数で表される。	$\text{実質収支額} / \text{標準財政規模} \times 100\%$
経常収支比率	財政構造の弾力性を測定する比率で、人件費、扶助費、公債費等の義務的通常経費に、地方税、地方交付税、地方譲与税を中心とした経常的な一般財源がどの程度充当されたかをみる指標である。この比率が低いほど、普通建設事業費等の臨時的経費に充当できる一般財源に余裕があり、財政構造の弾力性に富んでいることを示す。	$\text{経常経費充当の一般財源等額} / (\text{経常一般財源等総額} + \text{臨時財政対策債} + \text{減収補てん債特例分}) \times 100\%$
実質赤字比率	公営事業会計及び公営企業会計を除いた特別会計と一般会計（以下「一般会計等」）における実質赤字額の標準財政規模に対する割合である。一定基準以上の比率となった団体は、「地方公共団体の財政の健全化に関する法律」（以下「健全化法」）に基づき、「財政健全化計画」又は「財政再生計画」を作成しなければならない。	$\text{一般会計等の実質赤字額} / \text{標準財政規模} \times 100\%$
連結実質赤字比率	公営事業会計及び公営企業会計を含めた全会計の実質赤字額（連続実質赤字額）の標準財政規模に対する割合である。一定基準以上の比率となった団体は、健全化法に基づき「財政健全化計画」又は「財政再生計画」を作成しなければならない。	$\text{連結実質赤字額} / \text{標準財政規模} \times 100\%$
実質公債費比率	公債費による財政負担の度合いを判断する比率で、健全化法に定められた指標のひとつでもある。従来から用いられてきた「起債制限比率」を見直した指標で、公営企業の元利償還金に対する操出金、一部事務組合等に対する補助・負担金、公債費に準じる債務負担行為なども含めた実質的な公債費に費やした一般財源額の標準財政規模に占める割合である。18%以上で起債に当たり同意ではなく許可が必要となり、25%以上で地方債の発行が一部制限される。また、一定基準以上の比率となった団体は、地方財政法に基づく「公債費負担適正化計画」、健全化法に基づく「財政健全化計画」又は「財政再生計画」を作成しなければならない。	$(\text{地方債の元利償還金} + \text{準元利償還金}) - (\text{特定財源} + \text{元利償還金} \cdot \text{準元利償還金に係る基準財政需要額算入額}) / \text{標準財政規模} - (\text{元利償還金} \cdot \text{準元利償還金に係る基準財政需要額算入額})$ (過去3年間の平均)

将来負担比率	一般会計等が将来負担すべき実質的な負債の標準財政規模に対する比率である。一定基準以上となった場合には、健全化法に基づき「財政健全化計画」を作成しなければならない。	将来負担額－（充当可能基金額＋特定財源見込額＋地方債現在高等に係る基準財政需要額算入見込額）／標準財政規模－（元利償還金・準元利償還金に係る基準財政需要額算入額）
財政力指数	地方公共団体が合理的かつ妥当な水準において行政を行った場合に必要とする一般財源に対して、標準的な状態において徴収が見込まれる税収入等がどれだけあるのかを示す指標である。指数が大きいかほど財源に余裕があるとされる。	基準財政収入額／基準財政需要額（過去3年間の平均）
標準財政規模	当該団体の一般財源の標準規模を示すもので、標準的な税収入額と普通交付税額を合算したもの。 （※平成19年度決算から臨時財政対策債発行可能額を含む。）	{(基準財政収入額－市町村民税所得割に係る税源移譲相当額の25%－各種譲与税－交通安全対策特別交付金－地方消費税交付金に係る引き上げ分の25%)×100/75＋各種譲与税＋交通安全対策特別交付金}＋普通交付税＋臨時財政対策債発行可能額

### 【公共施設整備状況】

項	目	算	式
道	路	改良率 (%)	$\frac{\text{改良済延長 (m)}}{\text{実延長 (m)}} \times 100$
都市公園等	人口1人当たり面積 (㎡)		$\frac{\text{市町村民立及び市町村民立以外の(都市公園等＋その他公園)面積 (㎡)}}{\text{住民基本台帳人口 (人)}}$
公営住宅	世帯数比率 (%)		$\frac{\text{公営住宅等全戸数 (公営住宅＋改良住宅＋単独住宅)}}{\text{住民基本台帳世帯数}} \times 100$
上水道等	普及率 (%)		$\frac{\text{給水人口 (上水道＋簡易水道＋専用水道＋飲料水供給施設) (人)}}{\text{住民基本台帳人口 (人)}} \times 100$
下水道等	普及率 (%)		$\frac{\text{現在処理区域内人口 (公共下水道＋農業集落排水施設＋漁業集落排水施設＋小規模集合排水処理施設) + コミュニティプラント + 合併処理浄化槽処理人口 (人)}}{\text{住民基本台帳人口 (人)}} \times 100$

### 【農業／製造業／卸売・小売業】

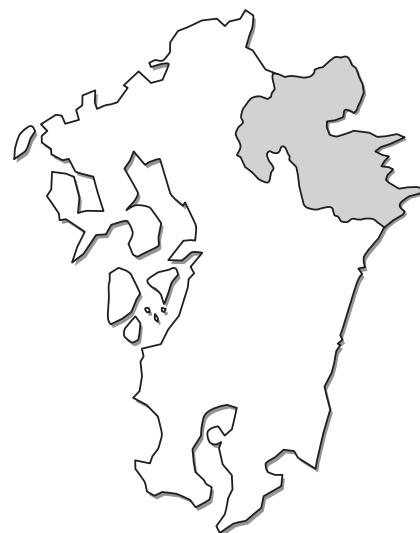
「総農家数」は、自給的農家数、専業農家数及び兼業農家数の合計である。また、「農業就業人口」は、専業農家及び兼業農家に従事する15歳以上の人口である。

○資料出典一覧

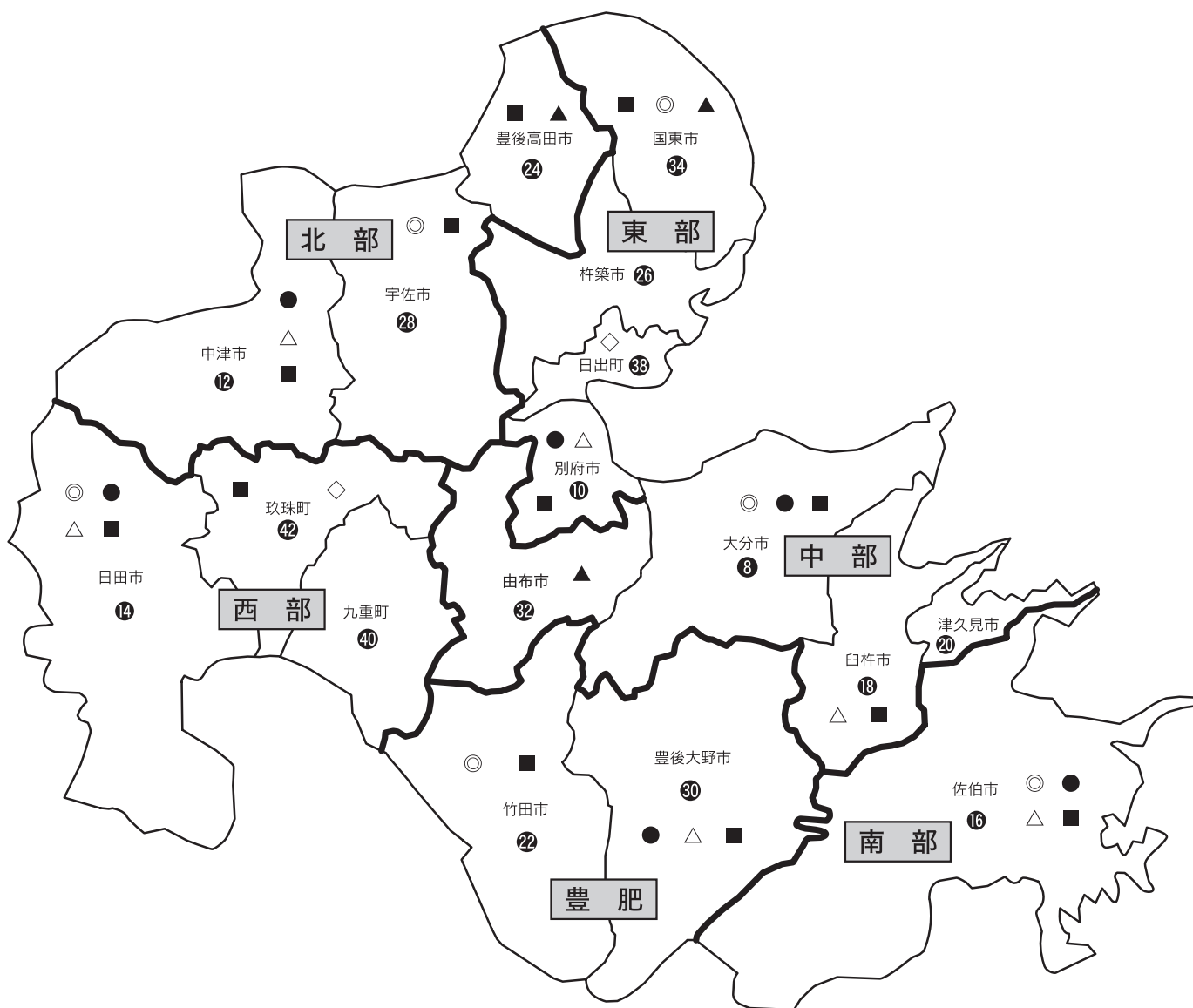
項 目	主 な 資 料
名 物 ・ 特 産 品	各市町村へ照会し、回答があったものをそのまま記載
観 光 施 設 ・ イ ベ ン ト	各市町村へ照会し、回答があったものをそのまま記載
市 町 村 コ ー ド	平成29年5月23日現在 地方公共団体情報システム機構
類 型	平成28年度 市区町村の類似団体（総務省）
市 町 村 長 等 ・ 議 会	平成30年6月1日現在 大分県市町村振興課
沿 革	平成29年版 全国市町村要覧（総務省）
人 口 ・ 世 帯 数	
国 勢 調 査	昭和45年、平成17年、平成22年、平成27年 国勢調査（総務省）
毎 月 流 動 人 口	毎月流動人口調査（平成29年10月1日現在：大分県統計調査課）
住 民 基 本 台 帳 人 口	平成30年 住民基本台帳人口要覧（平成30年1月1日現在：総務省）
選 挙 人 名 簿 登 録 者 数	平成30年3月1日現在 選挙人名簿登録者数（大分県選挙管理委員会）
人 口 密 度	平成27年 国勢調査（総務省）
面 積	
総 面 積	全国都道府県市区町村別面積調（平成29年10月1日：国土地理院）、一部総務省推計
耕 地 面 積	平成29年度作物統計調査（農林水産省）
林 野 面 積	平成27年度版 大分県林業統計（大分県林務管理課）
産 業 構 造 等	
就 業 人 口	平成27年 国勢調査（総務省）
総 生 産 額	平成26年度 市町村民経済計算（大分県統計調査課）
市 町 村 民 所 得	平成26年度 市町村民経済計算（大分県統計調査課）
職 員 数	平成29年 地方公共団体定員管理調査（平成29年4月1日：大分県市町村振興課）
ラ ス パ イ レ ス 指 数	平成29年 地方公共団体給与実態調査（平成29年4月1日：大分県市町村振興課）
市 町 村 税	平成28年度 地方財政状況調査（大分県市町村振興課）
歳 入 ・ 歳 出 決 算	平成27、28年度 地方財政状況調査（大分県市町村振興課）
主 要 財 政 指 標 等	平成27、28年度 地方財政状況調査（大分県市町村振興課）
公 共 施 設 数	平成28年度 市町村公共施設状況調査（大分県市町村振興課）
公 共 施 設 整 備 状 況	平成28年度 市町村公共施設状況調査（大分県市町村振興課）
主 要 施 策	各市町村へ照会し、回答があったものをそのまま記載
農 業	
農 家 数	2015年 農林業センサス（平成27年2月1日：農林水産省）
農 業 就 業 人 口	2015年 農林業センサス（平成27年2月1日：農林水産省）
農 業 産 出 額	平成18年 生産農業所得統計（平成18年12月31日：農林水産省）
製 造 業	
事 業 所 数	平成26年 工業統計調査（平成26年12月31日：大分県統計調査課）
従 業 者 数	平成26年 工業統計調査（平成26年12月31日：大分県統計調査課）
製 造 品 出 荷 額 等	平成26年 工業統計調査（平成26年12月31日：大分県統計調査課）
卸 売 ・ 小 売 業	
事 業 所 数	平成26年 経済センサス基礎調査（平成26年7月1日：総務省）
常 用 雇 用 者 数	平成26年 経済センサス基礎調査（平成26年7月1日：総務省）
年 間 販 売 額	平成26年 商業統計調査（平成26年7月1日：大分県統計調査課）

# ◎大分県行政区分図

市町村	県の機関
市 14	◎ 振興局 (6)
町 3	● 県税事務所 (6)
村 1	△ 保健所 (6)
計 18	▲ 保健部 (3)
	◇ 地域福祉室 (2)
	■ 土木事務所 (12)



姫島村  
36



※図中の数字は掲載ページです。

◎過疎市町村位置図（平成30年4月1日現在）




凡 例

- : 過疎市町村（法第2条第1項）
- ▨ : 合併前の非過疎地域を含む新市全域が過疎地域（法第33条第1項 みなし過疎）
- ▧ : 非過疎地域を含む新市における過疎地域（法第33条第2項 一部過疎）
- : 非過疎地域（新市における非過疎地域含む）

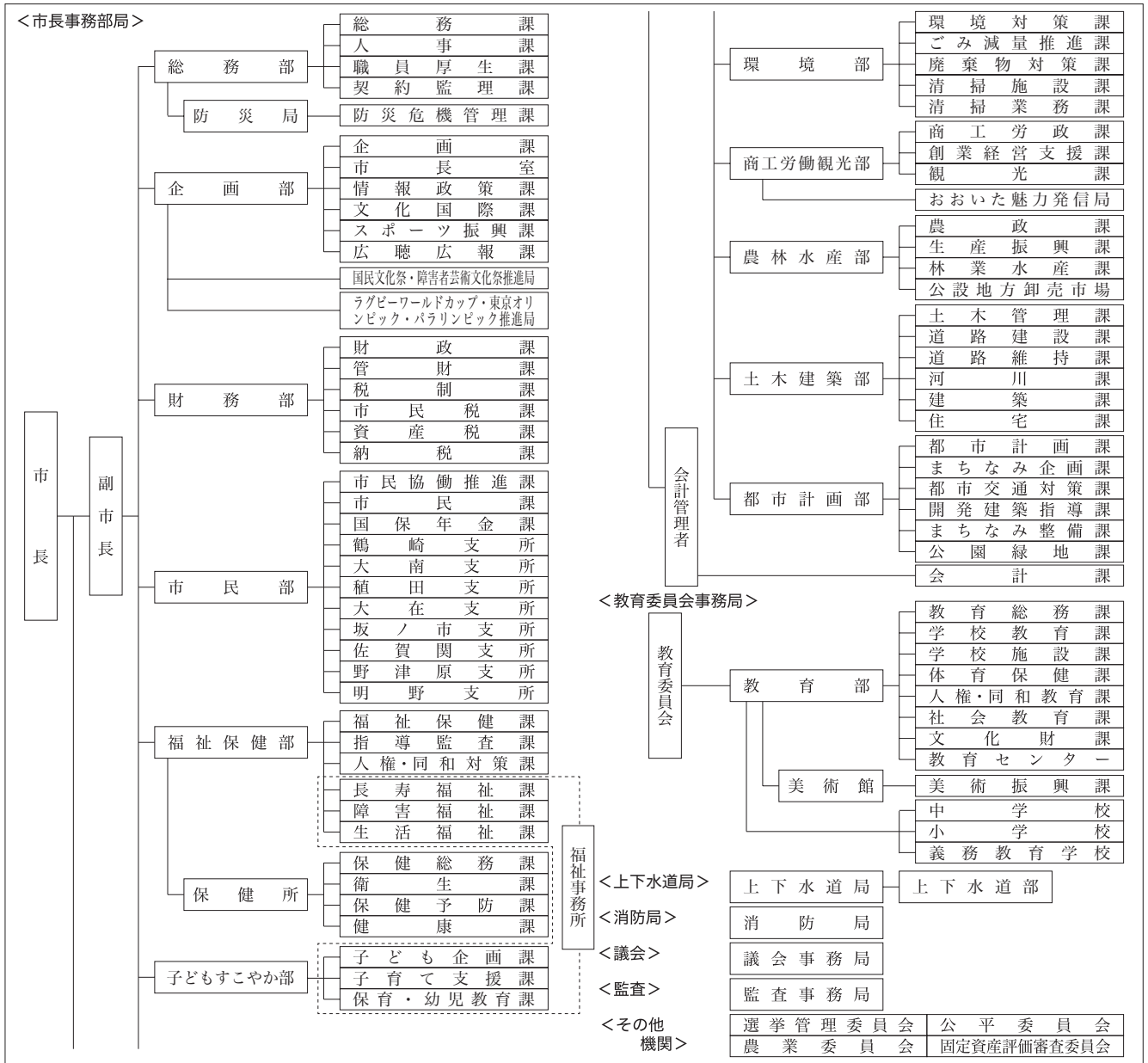


# 1 団体の概要

	おお いた し	大 分 市	〒870-8504 大分市荷揚町2番31号	TEL	097-534-6111		
				FAX	097-536-1461		
	キャッチフレーズ 笑顔が輝き 夢と魅力あふれる 未来創造都市			URL	http://www.city.oita.oita.jp/		
地域指定の状況	過疎離島山村	一部過疎(33条2項)	○	国際交流の状況 (姉妹都市・友好都市など)	国名	都市名	提携年月日
	辺地半島	地方拠点都市地域			中華人民共和国	湖北省武漢市	1979年9月7日
名物・特産品	にら、いちご、みつば、パセリ、青じそ(大葉)、いちじく、ゆず、びわ、甘夏、キウイフルーツ、ボンカン、関あじ、関さば、豊かななせ柿						
観光施設イベント	【観光施設】 国立公園高崎山自然動物園、関崎海星館、大分市美術館、大分市歴史資料館、戸次本町街並、帆足本家酒造蔵、杵原八幡宮、大分マリンパレス水族館(うみたまご)、 参勤交代道路今市石畳道、後藤家住宅、塚野鉱泉、早吸日女神社 【イベント】 別府・大分毎日マラソン(2月)、関あじ関さばまつり(2月)、吉野梅まつり(2月)、西寒多ふじまつり(5月)、ななせ火群まつり(7月)、大分七夕まつり(8月)、 本場鶴崎餅大会(8月)、賀来の市(9月)、関の鯛つりおどり大会(9月)、大分生活文化展(10月)、大分車いすマラソン大会(10月)、ななせの里まつり(11月)						
コード	442011	公営企業	[法適] 上水道、公共下水道 [法非適] 下水道(農集)、市場				
類型	中核市	基本構想	大分市総合計画(H28~H36)	基本計画	大分市総合計画(H28~H31)		
首長 (当選回数)	さとう きいちろう 佐藤 樹一郎 ①	副市長	くろ 渡 晃	沿革	M44. 4. 1	市制施行	
	就任 平成27年4月26日 任期 平成31年4月25日	副市長	くわ た りゅうたろう 桑 田 龍太郎		S38. 3.10	合体	大分市 鶴崎市 大南町 大分町 大在村 坂ノ市町 (大分市設置)
議長	の 野 じり てつ お 野 尻 哲 雄	副議長	たか の 野 ひろ ゆき 高 野 博 幸	H 9. 4. 1	中核市		
議員定数	44人	議員任期	平成33年3月9日	H17. 1. 1	編入 野津原町 佐賀関町		

# 2 組織図

(平成30.4.1現在)



## 3 人口等の状況

## ①人口、世帯数

(単位：人)

区分	世帯数 (世帯)	人口			うち65歳以上人口		
		男	女	計		高齢化率(%)	
国勢調査	昭和45年	78,301	139,235	150,716	289,951	19,823	6.8
	平成17年	183,458	221,539	240,778	462,317	81,479	17.6
	平成22年	195,623	227,608	246,486	474,094	95,843	20.2
	平成27年	203,515	229,844	248,302	478,146	116,354	24.7
H29.10.1 毎月流動人口	207,815	230,054	248,483	478,537	123,397	25.8	
H30.1.1 住民基本台帳人口	218,583	230,329	249,228	479,557	H27国調人口密度	951.7	
H30.3.1 選挙人名簿登録者数		187,725	208,306	396,031			

## ②面積

区分	面積
総面積km <sup>2</sup> H29.10.1	502.38
耕地面積ha H29.7.15	4,100
林野面積ha H28.3.31	24,447

## ③産業構造等(単位：人、百万円、%)

区分	就業人口	構成比
第1次産業	4,007	1.9
第2次産業	47,987	22.7
第3次産業	159,286	75.4
計	211,280	100.0
区分	総生産額	構成比
第1次産業	7,043	0.3
第2次産業	644,920	31.9
第3次産業	1,352,489	66.8
計	2,024,115	100.0

## 4 行財政の状況

## ①職員数及びラスパイレース指数

職員数	一般行政部門	2,048
	特別行政部門	811
	公営企業等部門	341
	計(人)	3,200
ラスパイレース指数		100.2

## ②市町村税徴収率等(現年+繰越：平成28年度)(単位：千円、%)

区分	調定額 a	収入額 b	収入未済額 a-b	徴収率 b/a
市町村民税	30,731,769	30,422,286	309,483	99.0
固定資産税	35,438,761	35,078,072	360,689	99.0
その他	12,472,500	12,356,942	115,558	99.1
計	78,643,030	77,857,300	785,730	99.0

## ③歳入・歳出決算

(単位：千円、%)

区分\年度	平成28年度	構成比	平成27年度	構成比	平成26年度	構成比
歳入合計	175,801,939	100.0	169,808,382	100.0	166,583,461	100.0
地方税	77,857,300	44.3	76,397,743	45.0	76,347,828	45.8
地方交付税	9,978,022	5.7	10,619,758	6.3	11,458,728	6.9
地方債	17,349,000	9.9	12,535,600	7.4	14,965,700	9.0
その他	70,617,617	40.1	70,255,281	41.4	63,811,205	38.3
歳出合計	170,685,235	100.0	164,848,624	100.0	162,644,409	100.0
人件費	27,329,273	16.0	28,121,536	17.1	27,836,829	17.1
扶助費	50,475,620	29.6	47,927,188	29.1	46,119,149	28.4
公債費	19,345,667	11.3	19,868,130	12.1	20,814,700	12.8
(義務的経費)	97,150,560	56.9	95,916,854	58.2	94,770,678	58.3
普通建設事業費	22,318,434	13.1	17,364,139	10.5	21,205,600	13.0
その他	51,216,241	30.0	51,567,631	31.3	46,668,131	28.7
実質収支	4,536,966	-	4,150,087	-	3,343,931	-
実質収支比率	4.6	-	4.2	-	3.4	-
地方債現在高	176,923,900	-	177,162,431	-	182,426,210	-

## ④主要財政指標等

(単位：%、千円)

区分\年度	平成28年度	平成27年度	平成26年度
經常収支比率	91.8	89.2	93.9
うち人件費	26.1	26.5	27.6
うち扶助費	15.1	13.7	14.8
うち公債費	18.3	18.8	20.5
実質赤字比率	-	-	-
連結実質赤字比率	-	-	-
実質公債費比率	6.1	6.7	7.7
将来負担比率	36.6	37.9	55.9
財政力指数	0.89	0.87	0.87
標準財政規模	98,661,947	97,849,735	98,101,897
積立金現在高	29,167,648	28,855,998	25,154,989
財政調整基金	9,070,935	9,063,051	8,984,476
減債基金	4,702,164	4,697,988	4,656,840
その他特定目的基金	15,394,549	15,094,959	11,513,673

## 5 公共施設の整備状況

## ①公共施設数(平成28年度)

施設名	箇所数
保育所	14
幼稚園(園)	28
小学校(校)	56
中学校(校)	28
公営住宅(戸)	5,461
養護老人ホーム	0
特別養護老人ホーム	0
老人デイサービスセンター	0
公民館	13
市民会館等	3
図書館	2
体育館	6
陸上競技場	1
病院	0
診療所	4

## ②公共施設整備状況

(単位：%)

項目\年度	平成28年度	平成27年度
道路改良率	75.2	75.1
都市公園等1人当たり面積(m <sup>2</sup> )	14.6	14.5
公営住宅世帯数比率	2.5	2.5
上水道等普及率	99.5	99.7
下水道等普及率	80.7	79.4

## 6 平成30年度主要施策の状況

## 《重点事業》

## ・児童福祉施設整備事業

1,518百万円  
待機児童解消や児童に安全で快適な保育環境を提供するために施設整備を行う社会福祉法人や学校法人等に対し、建設費を補助する。

## 《特色のある事業》


## ・大分市中心市街地祝祭広場整備事業

414百万円(H29~H31)  
ラグビーワールドカップ2019日本大会等の大型イベントの会場としての活用や、中心市街地の回遊性・滞留性の向上による賑わい創出や活性化を図るため、「集い」「憩い」「祝い」の機能を備えた「祝祭広場」を整備する。

## ・津波緊急避難施設整備事業

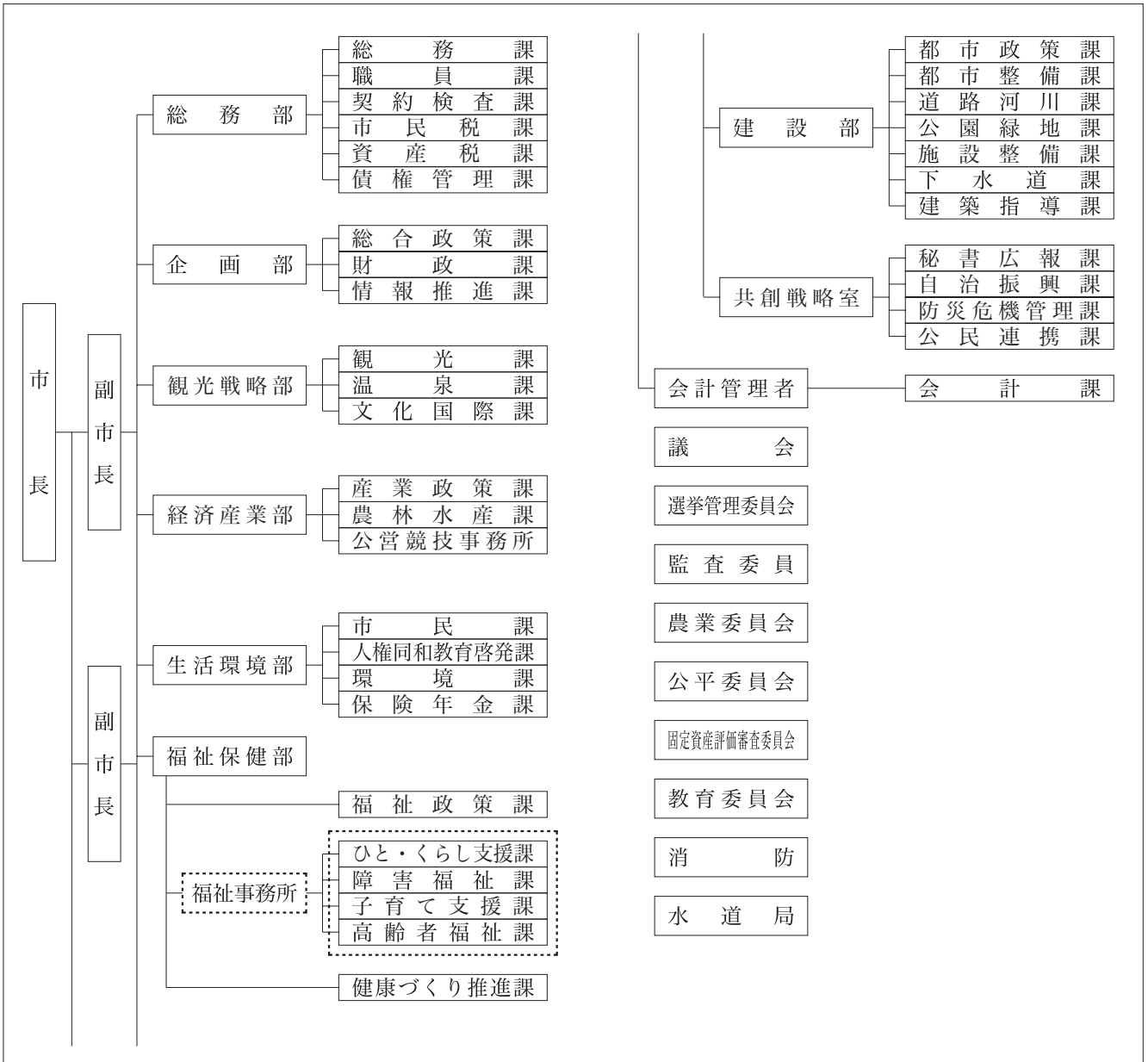
195百万円  
津波避難ビル等が少なく、津波から逃げ遅れた場合に緊急避難が困難な地域の対策として、緊急避難が可能な人工の高台を三佐地区松原緑地に整備する。

1 団体の概要

	べつ ぶ し	〒874-8511 別府市上野口町1番15号	TEL 0977-21-1111
	別 府 市	別府市上野口町1番15号	FAX 0977-26-2300
	キャッチフレーズ	地域を磨き、別府の誇りを創生する	URL <a href="http://www.city.beppu.oita.jp/">http://www.city.beppu.oita.jp/</a>
地域指定の状況	過疎離島山村	国際交流の状況 (姉妹都市・友好都市など)	国名
	辺地半島		地方拠点都市地域
名物・特産品	竹細工、つげ細工、湯の花、ざぼん漬、花き		提携年月日
観光施設イベント	<b>【観光施設】</b> 別府地獄めぐり、城島高原パーク、スギノイパレス、別府ラクテンチ、別府ロープウェイ <b>【イベント】</b> 別府八湯温泉まつり(4月)、別府アルゲリッチ音楽祭(5月～6月)、べっぶ火の海まつり(7月)、別府ONSENアカデミア(11月)、べっぶクリスマスHanabiファンタジア(12月)		
コード	442020	公営企業	[法適] 上水道 [法非適] 下水道 (公共)、市場
類型	Ⅲ-3	基本構想	別府市総合計画 (H23～H32) 基本計画 別府市総合計画 (H23～H32)
首長 (当選回数)	ながの やす ひろ ① 長 野 恭 紘	副市長	あ なん ひ さ か ず 阿 南 寿 和
	就任 平成27年4月30日 任期 平成31年4月29日	副市長	—
議長	くろ き あい い ち ろ う 黒 木 愛 一 郎	副議長	も り 森 大 輔
議員定数	25人	議員任期	平成31年4月29日
		沿革	T13. 4. 1 市制施行 S31. 4. 1 編入 南端村大字天間、南畑の一部、日出町大字平道の一部、挟間町大字内成の一部 S40. 4. 1 境界変更 日出町大字平道の一部、挟間町大字内成の一部

2 組織図

(平成30.4.1現在)



## 3 人口等の状況

## ①人口、世帯数

(単位：人)

区分	世帯数 (世帯)	人口			うち65歳以上人口		
		男	女	計		高齢化率(%)	
国勢調査	昭和45年	37,987	54,687	69,099	123,786	10,409	8.4
	平成17年	55,108	57,392	69,567	126,959	31,746	25.0
	平成22年	56,070	56,868	68,517	125,385	34,465	27.5
	平成27年	55,624	55,482	66,656	122,138	38,250	31.7
H29.10.1 毎月流動人口	55,494	54,580	65,705	120,285	39,176	32.6	
H30.1.1 住民基本台帳人口	62,375	54,602	64,177	118,779	H27国調	974.5	
H30.3.1 選挙人名簿登録者数		44,301	54,229	98,530	人口密度		

## ②面積

区分	面積
総面積km <sup>2</sup> H29.10.1	125.34
耕地面積ha H29.7.15	343
林野面積ha H28.3.31	7,830

## ③産業構造等(単位：人、百万円、%)

区分	就業人口	構成比
第1次産業	609	1.2
第2次産業	6,570	13.4
第3次産業	42,008	85.4
計	49,187	100.0
区分	総生産額	構成比
第1次産業	953	0.3
第2次産業	23,107	7.2
第3次産業	292,317	91.6
計	319,140	100.0

## 4 行財政の状況

## ①職員数及びラスパイレース指数

職員数	一般行政部門	603
	特別行政部門	249
	公営企業等部門	135
	計(人)	987
ラスパイレース指数		100.9

## ②市町村税徴収率等(現年+繰越：平成28年度)(単位：千円、%)

区分	調定額 a	収入額 b	収入未済額 a-b	徴収率 b/a
市町村民税	5,795,788	5,478,708	317,080	94.5
固定資産税	6,137,640	5,737,722	399,918	93.5
その他	2,610,563	2,515,727	94,836	96.4
計	14,543,991	13,732,157	811,834	94.4

## ③歳入・歳出決算

(単位：千円、%)

区分\年度	平成28年度	構成比	平成27年度	構成比	平成26年度	構成比
歳入合計	48,055,487	100.0	48,290,152	100.0	46,709,699	100.0
地方税	13,732,157	28.6	13,596,960	28.2	13,738,152	29.4
地方交付税	8,823,685	18.4	9,063,010	18.8	8,629,805	18.5
地方債	2,481,175	5.2	4,328,159	9.0	3,532,264	7.6
その他	23,018,470	47.9	21,302,023	44.1	20,809,478	44.6
歳出合計	47,042,940	100.0	47,097,413	100.0	46,210,501	100.0
人件費	8,296,923	17.6	8,292,131	17.6	8,245,465	17.8
扶助費	17,840,689	37.9	17,063,517	36.2	16,670,813	36.1
公債費	3,352,430	7.1	3,195,029	6.8	3,241,169	7.0
(義務的経費)	29,490,042	62.7	28,550,677	60.6	28,157,447	60.9
普通建設事業費	2,956,520	6.3	4,801,893	10.2	4,968,118	10.8
その他	14,596,378	31.0	13,744,843	29.2	13,084,936	28.3
実質収支	590,557	-	967,032	-	405,283	-
実質収支比率	2.4	-	3.8	-	1.6	-
地方債現在高	33,696,325	-	34,255,469	-	32,762,468	-

## ④主要財政指標等

(単位：%、千円)

区分\年度	平成28年度	平成27年度	平成26年度
經常収支比率	97.8	91.8	93.9
うち人件費	30.4	29.1	30.3
うち扶助費	19.1	17.6	18.3
うち公債費	12.8	11.7	12.4
実質赤字比率	-	-	-
連結実質赤字比率	-	-	-
実質公債費比率	2.2	2.2	2.4
将来負担比率	-	-	-
財政力指数	0.57	0.57	0.57
標準財政規模	24,696,254	25,198,142	24,705,444
積立金現在高	11,754,632	12,310,740	11,235,428
財政調整基金	8,415,869	8,805,814	7,901,761
減債基金	965,558	1,264,381	1,262,545
その他特定目的基金	2,373,205	2,240,545	2,071,122

## 5 公共施設の整備状況

## ①公共施設数(平成28年度)

施設名	箇所数
保育所	3
幼稚園(園)	14
小学校(校)	14
中学校(校)	8
公営住宅(戸)	2,660
養護老人ホーム	0
特別養護老人ホーム	0
老人デイサービスセンター	0
公民館	7
市民会館等	3
図書館	1
体育館	10
陸上競技場	1
病院	0
診療所	0

## ②公共施設整備状況

(単位：%)

項目\年度	平成28年度	平成27年度
道路改良率	49.9	49.6
都市公園等1人当たり面積(m <sup>2</sup> )	7.4	7.3
公営住宅世帯数比率	4.3	4.3
上水道等普及率	100.0	100.3
下水道等普及率	77.3	76.8

## 6 平成30年度主要施策の状況

## 《重点事業》

## ・ひとまもり・まちまもり自治区形成事業

10百万円(H29～)

中規模多機能自治区形成を一層推進するとともに、市職員による地域応援隊を組織化するなど、制度の強化・充実を図る。

## ・国民文化祭開催事業

20.8百万円(H30)

第33回国民文化祭・おおいた2018、第18回全国障害者芸術・文化祭おおいた大会を開催する。


## 《特色のある事業》

## ・学生大同窓会開催事業

10百万円(H30～)

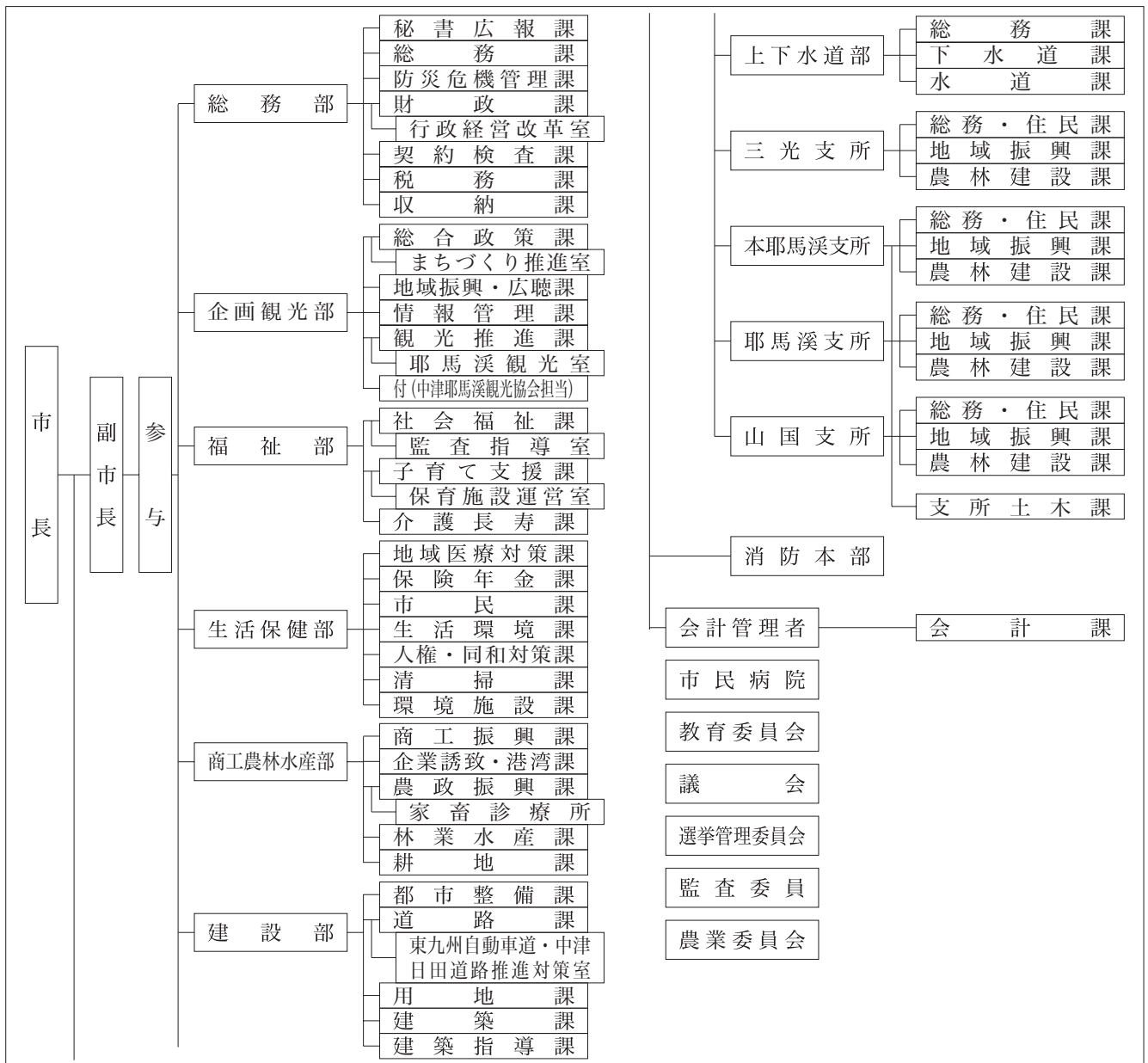
湯～園地計画の魂を継ぐものとして、市内大学を卒業し、国内外で活躍する卒業生や在校生によるプロジェクトを展開する。

# 1 団体の概要

	<b>中 津 市</b> <small>なか つ し</small>		〒871-8501 中津市豊田町14番地3		TEL	0979-22-1111	
	キャッチフレーズ 暮らし満足No.1のまち「中津」				FAX	0979-24-7522	
					URL	http://www.city-nakatsu.jp/	
地域指定 の状況	過疎	離島	山村	国際交流の状況 (姉妹都市・友好都市など)	国名	都市名	提携年月日 2017年2月9日
	一部過疎(33条2項)		○		台湾	台中市	
名物・特産品	和傘、小ねぎ、桃、イチゴ、巨峰、梨、そば、茶、巻柿、手づくりハム、手掘りアサリ、鰯料理、(酒)西の誉、しいたけ、鶏のからあげ、牡蠣						
観光施設 イベント	【観光施設】 福澤諭吉旧居・記念館、自性寺大雅堂、中津城、村上医家史料館、大江医家史料館、木村記念美術館、薦神社、八面山、青の洞門、羅漢寺、一目八景、耶馬溪アクアパーク、猿飛千壺峽、コアやまくに、道の駅なかつ 【イベント】 中津祇園祭・耶馬溪湖畔まつり(7月)、鶴市花傘鉾祭・寺町とうろう祭り(8月)、万葉のふるさとまつり・かかしワールド・三光コスモス園(10月)、やんざ祭り(12月)、どんとやき(2月)、城下町中津のひなまつり(2~3月)						
コード 類型	442038	公営企業	(法適) 上水道、病院、その他(法非適) 下水道	(公共・特環・農集・小規模、駐車場、観光(休養)、介護サービス)	基本計画	第5次中津市総合計画(H29~H38)	
首長 (当選回数)	奥塚正典 ①		副市長	前田良猛	沿革	S 4. 4. 20 市制施行 S 18. 8. 8 編入 鶴居村 大幡村 如水村 S 26. 4. 1 編入 三保村 S 29. 10. 1 編入 和田村 S 30. 2. 1 編入 今津町 H 17. 3. 1 編入 三光村 本耶馬溪町 耶馬溪町 山国町	
	就任 平成27年11月17日 任期 平成31年11月16日		副市長	-			
議長	藤野英司		副議長	吉村尚久			
議員定数	26人		議員任期	平成31年5月1日			

# 2 組織図

(平成30.4.1現在)



## 3 人口等の状況

## ①人口、世帯数

(単位：人)

区分	世帯数 (世帯)	人口			うち65歳以上人口		
		男	女	計		高齢化率(%)	
国勢調査	昭和45年	22,768	38,039	45,223	83,262	8,782	10.5
	平成17年	32,866	39,714	44,654	84,368	20,319	24.1
	平成22年	34,574	40,156	44,156	84,312	21,471	25.5
	平成27年	35,785	40,351	43,614	83,965	23,572	28.4
H29.10.1 毎月流動人口	36,444	40,115	43,287	83,402	24,208	29.0	
H30.1.1 住民基本台帳人口	39,009	40,591	44,017	84,608	H27国調	170.8	
H30.3.1 選挙人名簿登録者数		32,810	36,661	69,471	人口密度		

## ②面積

区分	面積
総面積km <sup>2</sup> H29.10.1	491.53
耕地面積ha H29.7.15	3,820
林野面積ha H28.3.31	37,994

## ③産業構造等(単位：人、百万円、%)

区分	就業人口	構成比
第1次産業	2,084	5.4
第2次産業	12,875	33.6
第3次産業	23,421	61.0
計	38,380	100.0

区分	総生産額	構成比
第1次産業	4,595	1.7
第2次産業	76,423	28.1
第3次産業	188,784	69.3
計	272,382	100.0

## 4 行財政の状況

## ①職員数及びラスパイルズ指数

職員数	一般行政部門	528
	特別行政部門	233
	公営企業等部門	412
	計(人)	1,173
ラスパイルズ指数		102.0

## ②市町村税徴収率等(現年+繰越：平成28年度)(単位：千円、%)

区分	調定額 a	収入額 b	収入未済額 a-b	徴収率 b/a
市町村民税	4,836,958	4,615,765	221,193	95.4
固定資産税	4,970,842	4,660,878	309,964	93.8
その他	1,626,861	1,562,576	64,285	96.0
計	11,434,661	10,839,219	595,442	94.8

## ③歳入・歳出決算

(単位：千円、%)

区分\年度	平成28年度	構成比	平成27年度	構成比	平成26年度	構成比
歳入合計	42,146,787	100.0	43,053,598	100.0	44,652,441	100.0
地方税	10,839,219	25.7	10,587,091	24.6	10,633,369	23.8
地方交付税	11,583,592	27.5	11,983,854	27.8	11,980,318	26.8
地方債	4,249,308	10.1	4,691,416	10.9	6,270,369	14.0
その他	15,474,668	36.7	15,791,237	36.7	15,768,385	35.3
歳出合計	40,508,004	100.0	41,257,213	100.0	42,866,235	100.0
人件費	7,180,716	17.7	7,692,504	18.6	7,394,633	17.3
扶助費	9,767,208	24.1	9,124,387	22.1	8,620,343	20.1
公債費	5,561,477	13.7	5,424,830	13.1	5,080,728	11.9
(義務的経費)	22,509,401	55.6	22,241,721	53.9	21,095,704	49.2
普通建設事業費	5,731,003	14.1	6,593,226	16.0	8,902,372	20.8
その他	12,267,600	30.3	12,422,266	30.1	12,868,159	30.0
実質収支	1,310,249	-	1,508,267	-	1,291,244	-
実質収支比率	5.5	-	6.2	-	5.4	-
地方債現在高	43,812,038	-	44,776,245	-	45,096,523	-

## ④主要財政指標等

(単位：%、千円)

区分\年度	平成28年度	平成27年度	平成26年度
經常収支比率	94.4	94.5	93.6
うち人件費	27.4	28.5	28.5
うち扶助費	10.7	10.1	9.5
うち公債費	22.7	21.7	20.8
実質赤字比率	-	-	-
連結実質赤字比率	-	-	-
実質公債費比率	5.1	5.5	5.9
将来負担比率	31.2	32.2	33.3
財政力指数	0.50	0.50	0.50
標準財政規模	23,727,081	24,214,325	24,007,666
積立金現在高	12,039,140	11,812,901	12,270,597
財政調整基金	3,972,645	3,520,375	3,473,690
減債基金	1,614,090	2,010,832	2,284,154
その他特定目的基金	6,452,405	6,281,694	6,512,753

## 5 公共施設の整備状況

## ①公共施設数(平成28年度)

施設名	箇所数
保育所	10
幼稚園(園)	11
小学校(校)	22
中学校(校)	10
公営住宅(戸)	1,415
養護老人ホーム	1
特別養護老人ホーム	1
老人デイサービスセンター	1
公民館	25
市民会館等	3
図書館	5
体育館	8
陸上競技場	2
病院	1
診療所	3

## ②公共施設整備状況

(単位：%)

項目\年度	平成28年度	平成27年度
道路改良率	74.3	74.1
都市公園等1人当たり面積(m <sup>2</sup> )	7.3	7.3
公営住宅世帯数比率	3.7	3.7
上水道等普及率	80.9	80.3
下水道等普及率	71.6	70.3

## 6 平成30年度主要施策の状況


## 《重点事業》

- 緊急告知FMラジオ支給事業 14百万円(H30~) 情報が伝わりにくい旧中津地域の高齢者のみの世帯に対し、緊急告知FMラジオを貸与する。
- 新生児聴覚検査助成事業 3百万円(H30~) 新生児の聴覚検査費用を助成し、聴覚障害の早期発見・早期支援につなげる。
- 子どもの居場所機能強化事業 0.9百万円(H30~) 学習支援や食事の提供(子ども食堂)を行う民間団体に対して、その開設や機能強化等に要する費用を助成する。

## 《特色のある事業》

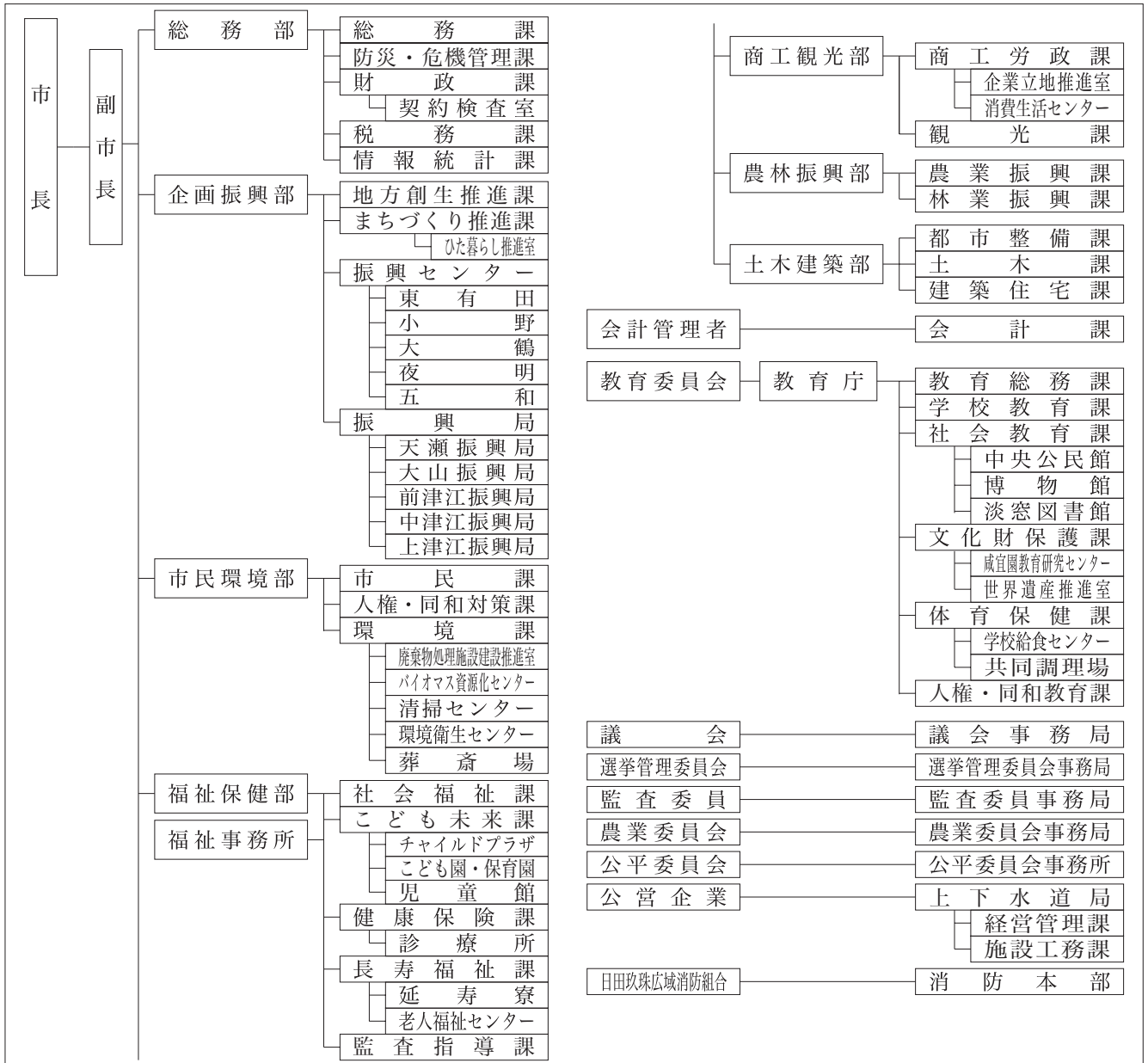
- 買い物支援事業 6百万円(H30~) 過疎高齢化が進行している山国地域の買い物店舗運営と移動販売基地の整備を行う。
- 学習交流施設耐震・改修事業 112百万円(H30~) 多様な教育の場の提供を目的に、現歴史民俗資料館の建物を有効活用し、学習交流施設を整備する。

# 1 団体の概要

	<b>ひ た し</b> <b>日 田 市</b>	〒877-8601 日田市田島2丁目6番1号	TEL 0973-23-3111 FAX 0973-24-0429 URL http://www.city.hita.oita.jp/
	キャッチフレーズ 人と自然が共生し、やすらぎ・活気・笑顔に満ちた交流都市	過 疎 離 島 山 村 国際交流の状況 (姉妹都市・友好都市など)	国 名 都 市 名 提携年月日 - - -
地域指定の状況 みなし過疎(33条1項) 辺 地 半 島 地方拠点都市地域 〇 県北・日田地方拠点都市地域	名物・特産品 杉・木工品、小鹿田焼、梨、すいか、ぶどう、豊後牛、牛乳、梅・梅干し、わさび、しいたけ、ゆずごしょう、こんにやく、きのこ類、バラ、ハーブ、すもも、かりんとう	観光施設 【観光施設】 豆田の町並み、日田温泉、天ヶ瀬温泉、鮎やな、天瀬農業公園、豊後・大山ひびきの郷、スノーピーク奥日田キャンプフィールド、道の駅鯛生金山、奥日田フィッシングパーク、日田祇園山鉦会館、天領日田資料館 【イベント】 天領日田おひなまつり (2月15日～3月31日)、日田川開き観光祭 (5月20日過ぎの土日曜)、遊花祭 (5月13日)、日田おおやま梅まつり (2月中旬～3月中旬)、天領まつり (11月第2土日曜)、日田祇園祭 (7月20日過ぎの土日曜)	
コーダ 442046 公営企業 類 型 II-1 基本構想	(法適) 上水道、下水道 (公共) (法非適) 簡易水道、下水道 (特環・農集)、介護サービス 第6次日田市総合計画(H29～H39)	基本計画 第6次日田市総合計画(H29～H31)	
首 長 (当選回数) 原 田 啓 介 ② 就任 平成23年8月5日 任期 平成31年8月4日	副市長 大 塚 勇 二 副市長 -	沿革 S15.12.11 市制施行 S30.3.31 編入 東有田村、小野村、大鶴村、夜明村、五和村 S31.10.1 境界変更 玖珠町大字古後の一部 H17.3.22 編入 前津江村、中津江村、上津江村、大山町、天瀬町	
議 長 飯 田 茂 男 副議長 大 谷 敏 彰	議員定数 22人 議員任期 平成31年4月30日		

# 2 組織図

(平成30.4.1現在)



## 3 人口等の状況

## ①人口、世帯数

(単位：人)

区 分	世帯数 (世帯)	人 口			うち65歳以上人口		
		男	女	計		高齢化率(%)	
国勢調査	昭和45年	21,008	40,951	46,151	87,102	8,166	9.4
	平成17年	25,370	34,929	39,236	74,165	19,681	26.5
	平成22年	25,551	33,429	37,511	70,940	20,411	28.8
	平成27年	25,238	31,435	35,088	66,523	21,509	32.7
H29.10.1 毎月流動人口	25,421	30,716	34,215	64,931	21,991	33.9	
H30.1.1 住民基本台帳人口	27,404	31,660	35,218	66,878	H27国調	99.9	
H30.3.1 選挙人名簿登録者数		26,190	29,911	56,101	人口密度		

## ②面積

区 分	面 積
総面積km <sup>2</sup>	H29.10.1 666.03
耕地面積ha	H29.7.15 3,360
林野面積ha	H28.3.31 55,088

## ③産業構造等(単位：人、百万円、%)

区 分	就業人口	構成比
第1次産業	3,301	10.2
第2次産業	8,227	25.4
第3次産業	20,902	64.4
計	32,430	100.0
区 分	総生産額	構成比
第1次産業	8,631	3.6
第2次産業	75,233	31.7
第3次産業	151,332	63.7
計	237,430	100.0

## 4 行財政の状況

## ①職員数及びラスパイレース指数

職員数	一般行政部門	500
	特別行政部門	73
	公営企業等部門	64
	計(人)	637
ラスパイレース指数		100.9

## ②市町村税徴収率等(現年+繰越：平成28年度)(単位：千円、%)

区 分	調定額 a	収入額 b	収入未済額 a-b	徴収率 b/a
市町村民税	3,018,082	2,880,312	137,770	95.4
固定資産税	4,046,070	3,777,706	268,364	93.4
そ の 他	1,248,239	1,205,641	42,598	96.6
計	8,312,391	7,863,659	448,732	94.6

## ③歳入・歳出決算

(単位：千円、%)

区分\年度	平成28年度	構成比	平成27年度	構成比	平成26年度	構成比
歳入合計	38,242,120	100.0	39,186,245	100.0	39,979,412	100.0
地方税	7,863,659	20.6	7,700,573	19.7	7,916,856	19.8
地方交付税	12,984,831	34.0	12,892,417	32.9	13,575,087	34.0
地方債	3,909,330	10.2	4,513,886	11.5	3,614,853	9.0
その他	13,484,300	35.2	14,079,369	35.9	14,872,616	37.2
歳出合計	37,011,189	100.0	37,703,856	100.0	38,376,521	100.0
人件費	5,237,450	14.2	5,552,104	14.7	5,637,221	14.7
扶助費	8,065,743	21.8	7,569,108	20.1	7,106,978	18.5
公債費	4,782,304	12.9	4,806,306	12.7	5,778,302	15.1
(義務的経費)	18,085,497	48.9	17,927,518	47.5	18,522,501	48.3
普通建設事業費	4,892,143	13.2	5,562,390	14.8	5,685,314	14.8
その他	14,033,549	37.9	14,213,948	37.7	14,168,706	36.9
実質収支	1,153,850	-	1,256,894	-	1,312,448	-
実質収支比率	5.3	-	5.8	-	5.9	-
地方債現在高	39,121,564	-	39,710,221	-	39,661,818	-

## ④主要財政指標等

(単位：%、千円)

区分\年度	平成28年度	平成27年度	平成26年度
經常収支比率	91.2	90.9	90.7
うち人件費	22.1	22.9	23.0
うち扶助費	10.9	10.8	9.5
うち公債費	21.2	21.1	22.7
実質赤字比率	-	-	-
連結実質赤字比率	-	-	-
実質公債費比率	5.1	6.2	7.2
将来負担比率	-	-	0.4
財政力指数	0.40	0.40	0.40
標準財政規模	21,687,465	21,839,512	22,396,219
積立金現在高	18,399,980	17,386,121	16,540,245
財政調整基金	7,328,799	6,686,024	6,016,733
減債基金	2,051,962	2,046,726	2,043,451
その他特定目的基金	9,019,219	8,653,371	8,480,061

## 5 公共施設の整備状況

## ①公共施設数(平成28年度)

施設名	箇所数
保育所	4
幼稚園(園)	0
小学校(校)	18
中学校(校)	12
公営住宅(戸)	1,191
養護老人ホーム	1
特別養護老人ホーム	0
老人デイサービスセンター	3
公民館	23
市民会館等	3
図書館	1
体育館	6
陸上競技場	3
病院	0
診療所	5

## ②公共施設整備状況

(単位：%)

項目\年度	平成28年度	平成27年度
道路改良率	73.3	73.2
都市公園等1人当たり面積(m <sup>2</sup> )	15.2	12.9
公営住宅世帯数比率	4.4	4.4
上水道等普及率	90.0	90.4
下水道等普及率	86.5	85.5

## 6 平成30年度主要施策の状況

## 《重点事業》


- ・公共土木施設災害復旧事業(29年災)  
1,842百万円(H29~H31 4,388百万円)  
平成29年7月の九州北部豪雨災害により被災した市道や管理河川等の復旧工事を行う。
- ・駅前広場整備事業  
300百万円(H27~H30 559百万円)  
整備後30年以上経過したJR日田駅前広場について、市民が多用途に利用できる賑わいの場として整備を行う。

## 《特色のある事業》

- ・ひたを担う人材育成事業 3百万円(H30~)  
地元の多様な働き方に触れる機会を通じて地域人材の育成を図るため、小中高校生を対象にキャリア教育プログラムを実施する。
- ・芸術・文化活用復興イベント開催事業  
12百万円(H30)  
芸術文化を活用し、被災後の市民に元気を与え、地域を活性化するため、多くの人が集い同時に鑑賞できる芸術イベントを開催する。

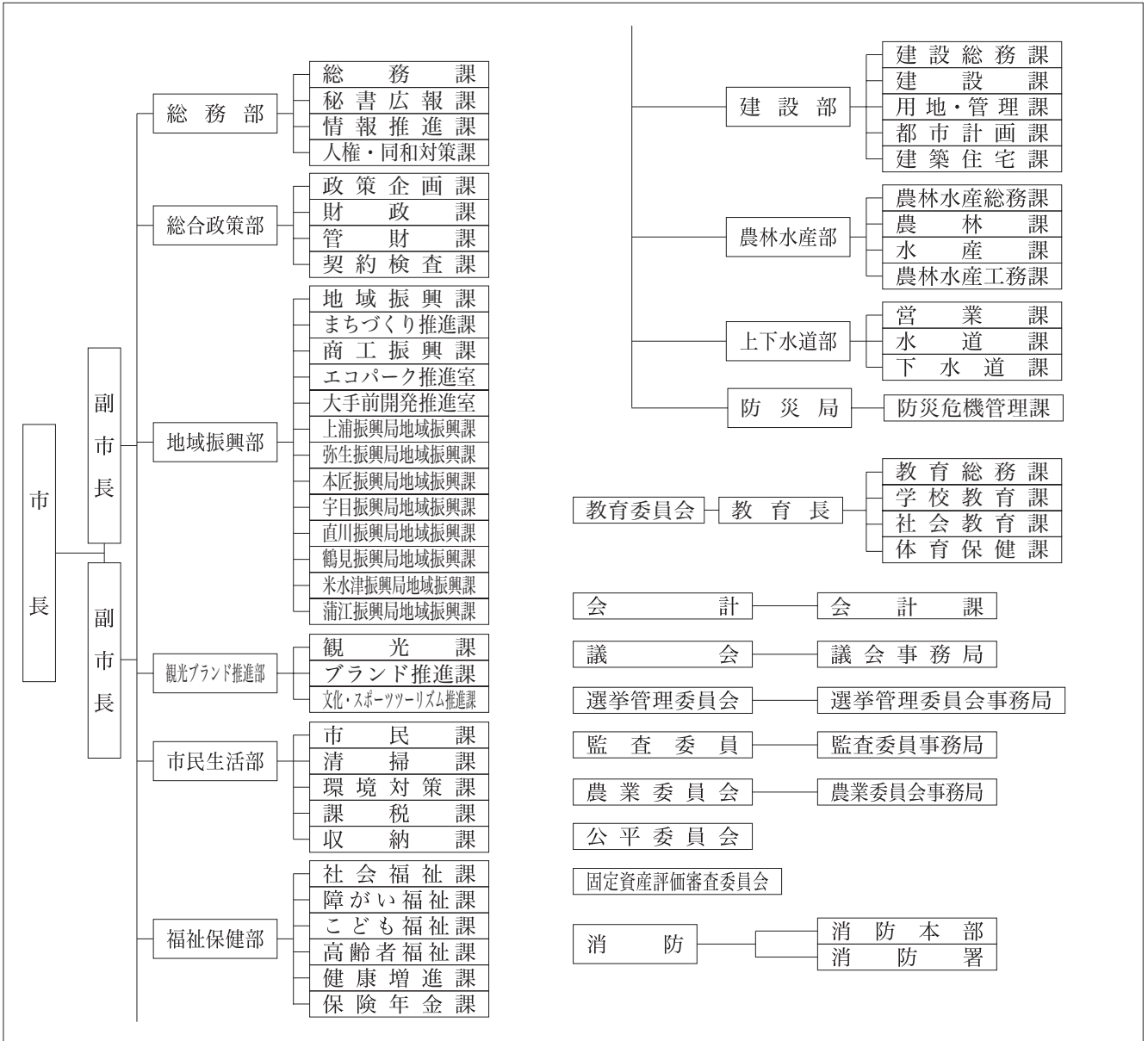


# 1 団体の概要

	さ い き し <b>佐 伯 市</b>	〒876-8585 佐伯市中村南町1番1号	TEL 0972-22-3111 FAX 0972-22-3124
	キャッチフレーズ 佐伯が輝く佐伯がいちばんの人・まちづくり		URL http://www.city.saiki.oita.jp/
地域指定 の状況	過 疎 離 島 山 村	国際交流の状況 (姉妹都市・友好都市など)	国 名 都 市 名 提携年月日
	過疎地域(2条1項)		中華人民共和国 河北省邯鄲市 オーストラリア連邦 グラッドストーン市 アメリカ合衆国 ホノルル市
	辺 地 半 島 地方拠点都市地域 ○ 県南地方拠点都市地域		1994年4月3日 1996年9月4日 2003年12月8日
名物・特産品	ブリ、ヒラメ、マアジ、マガイ、クロマグロ、チリメン、アユ、水産加工品、イチゴ、ニラ、ナス、ボンカン、キク、ホオズキ、茶、シイタケ、寿司、ごまだし、焼酎		
観光施設 イベント	【観光施設】 国木田独歩館、歴史資料館、平和祈念館やわらぎ、瀬海水浴場、道の駅やよい、小半森林公園キャンプ場、道の駅宇目、鉱泉センター直川、グリーンパーク直川、鶴御崎自然公園、海風館、間越海水浴場、空の公園、道の駅かまえ、かまえインターパーク、海の資料館、高平キャンプ場、元猿海岸、葛原海岸、波当津海岸 【イベント】 (4月) さいき春まつり、仙崎公園つつじ祭り、(5月) 新茶まつり、(6月) ほたる祭り、(7月) かぶとむし木登り競走大会、(8月) さいき火まつり、(9月) 五丁の市、つるみ豊魚祭、(10月) 米水津おさかなまつり、(11月) たかひら展望公園のじぎく祭り、(12月) 豊後二見ヶ浦しめ縄張り替え作業、(1月) 大入島トンド火まつり、(2月) 木浦すみつき祭り (隔年)		
コー ード 類 型	442054 公営企業 II-1 基本構想	(法適) 上水道、公共下水道 (法非適) 下水道 (特環・農集・漁集・小規模・特定地域)、市場、交通 第2次佐伯市総合計画(H30~H39) 基本計画 第2次佐伯市総合計画前期基本計画(H30~H34)	
首 長 (当選回数)	田 中 利 明 ① 就任 平成29年4月17日 任期 平成33年4月16日	副市長 阿 部 邦 和 副市長 -	沿革 H17. 3. 3 合体 佐伯市 上浦町 弥生町 本匠村 宇目町 直川村 鶴見町 米水津村 蒲江町
	議 長 三 浦 渉	副議長 吉 良 栄 三	
議員定数	25人	議員任期 平成33年4月16日	

# 2 組織図

(平成30.4.1現在)



佐伯市

## 3 人口等の状況

## ①人口、世帯数

(単位：人)

区分	世帯数 (世帯)	人口			うち65歳以上人口		
		男	女	計		高齢化率(%)	
国勢調査	昭和45年	26,126	44,480	52,187	96,667	9,977	10.3
	平成17年	30,678	36,898	43,399	80,297	23,106	28.8
	平成22年	30,511	35,457	41,494	76,951	24,825	32.3
	平成27年	29,574	33,232	38,979	72,211	26,562	36.9
H29.10.1 毎月流動人口	29,422	32,384	37,723	70,107	27,135	38.7	
H30.1.1 住民基本台帳人口	33,399	33,855	39,053	72,908	H27国調	80.0	
H30.3.1 選挙人名簿登録者数		28,757	34,150	62,907	人口密度		

## ②面積

区分	面積
総面積km <sup>2</sup> H29.10.1	903.11
耕地面積ha H29.7.15	1,930
林野面積ha H28.3.31	78,577

## ③産業構造等(単位：人、百万円、%)

区分	就業人口	構成比
第1次産業	2,864	9.1
第2次産業	8,317	26.4
第3次産業	20,325	64.5
計	31,506	100.0
区分	総生産額	構成比
第1次産業	13,654	6.2
第2次産業	60,907	27.8
第3次産業	142,482	65.0
計	219,035	100.0

## 4 行財政の状況

## ①職員数及びラスパイレ指数

職員数	一般行政部門	601
	特別行政部門	206
	公営企業等部門	113
	計(人)	920
ラスパイレ指数		100.9

## ②市町村税徴収率等(現年+繰越：平成28年度)(単位：千円、%)

区分	調定額 a	収入額 b	収入未済額 a-b	徴収率 b/a
市町村民税	3,179,953	3,020,397	159,556	95.0
固定資産税	3,446,224	3,247,734	198,490	94.2
その他	1,031,746	996,875	34,871	96.6
計	7,657,923	7,265,006	392,917	94.9

## ③歳入・歳出決算

(単位：千円、%)

区分\年度	平成28年度	構成比	平成27年度	構成比	平成26年度	構成比
歳入合計	44,219,493	100.0	45,167,270	100.0	44,208,314	100.0
地方税	7,265,006	16.4	7,142,470	15.8	7,156,449	16.2
地方交付税	18,159,991	41.1	19,295,612	42.7	19,465,234	44.0
地方債	4,716,100	10.7	4,757,000	10.5	5,426,500	12.3
その他	14,078,396	31.8	13,972,188	30.9	12,160,131	27.5
歳出合計	43,168,940	100.0	44,421,483	100.0	43,478,184	100.0
人件費	7,620,735	17.7	8,052,789	18.1	8,082,601	18.6
扶助費	7,610,051	17.6	7,344,374	16.5	7,345,618	16.9
公債費	7,542,170	17.5	7,486,364	16.9	8,398,505	19.3
(義務的経費)	22,772,956	52.8	22,883,527	51.5	23,826,724	54.8
普通建設事業費	5,957,336	13.8	6,194,690	13.9	6,207,230	14.3
その他	14,438,648	33.4	15,343,266	34.5	13,444,230	30.9
実質収支	787,926	-	615,570	-	496,122	-
実質収支比率	3.0	-	2.2	-	1.8	-
地方債現在高	52,566,684	-	54,917,679	-	57,076,327	-

## ④主要財政指標等

(単位：%、千円)

区分\年度	平成28年度	平成27年度	平成26年度
経常収支比率	95.9	93.2	94.3
うち人件費	26.5	26.4	26.6
うち扶助費	7.4	7.1	7.2
うち公債費	27.3	25.8	27.9
実質赤字比率	-	-	-
連結実質赤字比率	-	-	-
実質公債費比率	8.2	8.5	9.8
将来負担比率	-	-	5.5
財政力指数	0.31	0.31	0.31
標準財政規模	26,581,648	27,864,549	27,864,720
積立金現在高	24,483,507	24,793,340	23,185,735
財政調整基金	7,362,656	7,742,860	6,790,584
減債基金	7,899,994	7,891,092	7,254,656
その他特定目的基金	9,220,857	9,159,388	9,140,495

## 5 公共施設の整備状況

## ①公共施設数(平成28年度)

施設名	箇所数
保育所	8
幼稚園(園)	19
小学校(校)	22
中学校(校)	15
公営住宅(戸)	1,709
養護老人ホーム	0
特別養護老人ホーム	2
老人デイサービスセンター	12
公民館	42
市民会館等	2
図書館	1
体育館	13
陸上競技場	3
病院	0
診療所	9

## ②公共施設整備状況

(単位：%)

項目\年度	平成28年度	平成27年度
道路改良率	60.2	61.1
都市公園等1人当たり面積(m <sup>2</sup> )	32.3	31.1
公営住宅世帯数比率	5.1	5.1
上水道等普及率	94.8	94.8
下水道等普及率	72.9	71.8

## 6 平成30年度主要施策の状況


## 《重点事業》

- ・大手前開発事業 917百万円  
(H27~H31 総事業費 7,590百万円)  
賑わいの創出を目的に中心市街地の核となる大手前地区の開発を行う。
- ・佐伯創生推進総合対策事業 128百万円  
地域創成、人口減少及び高齢化の著しい地域の活性化、地域住民の安全・安心、伝統芸能・伝統文化の保存と継承、各種イベント等の支援を行う。

## 《特色のある事業》

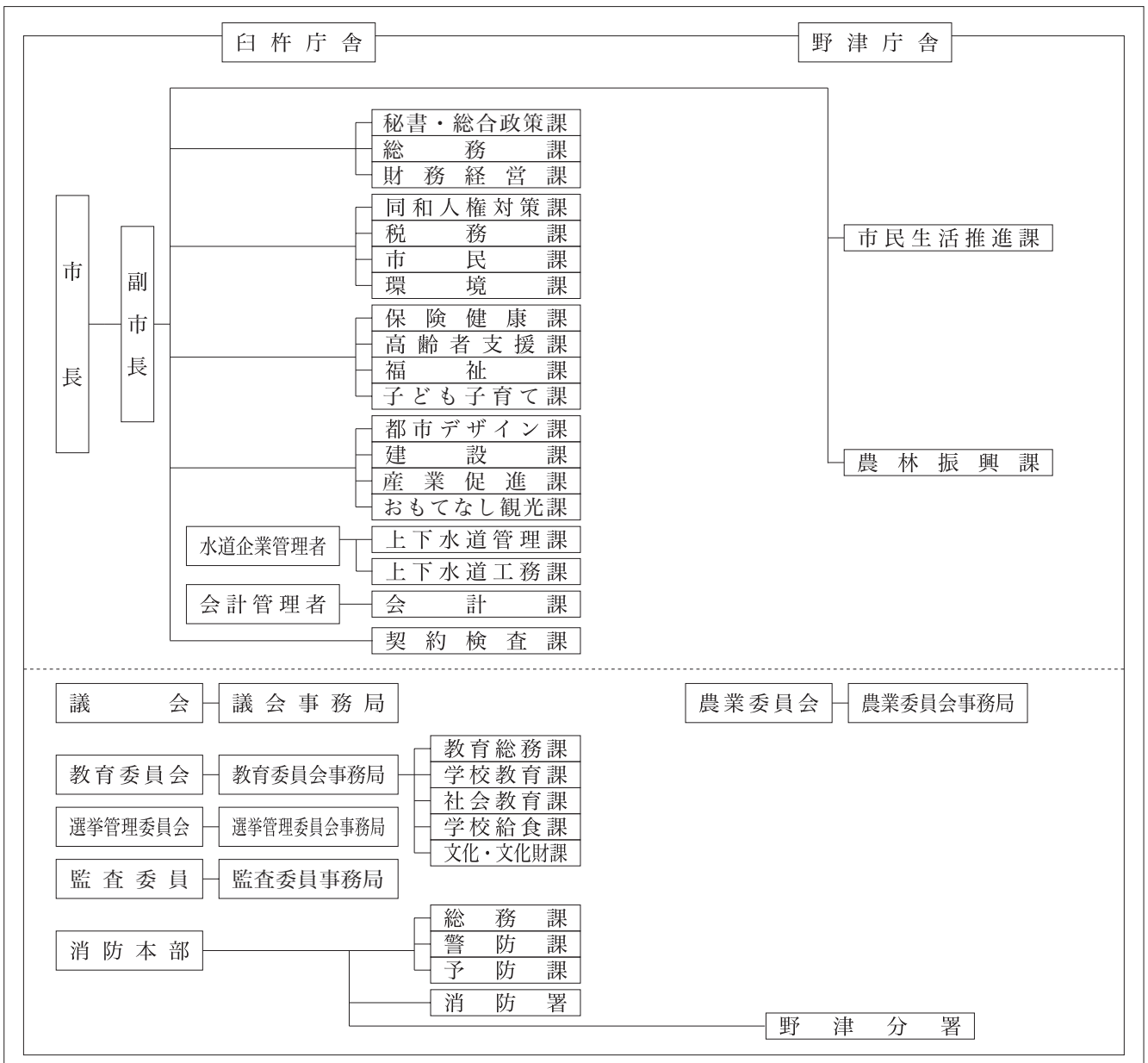
- ・がんばる里・浦地域活力向上事業 21百万円  
市周辺部地域において、個人及び中小規模の法人及び団体が、地域資源の活用や地域課題の解消等に取り組むことで、波及効果をもたらし、地域の活力を高めることを目的とした事業の経費に対し、補助金を交付する。
- ・国木田独歩館コラボ企画展事業 3百万円  
(株)KADOKAWA発行で、若者に人気のマンガ『文豪ストレイドッグス』とのコラボ企画第2弾。

# 1 団体の概要

	うすきし市 〒875-8501 白杵市大字白杵72番1	TEL 0972-63-1111 FAX 0972-64-0136 URL <a href="http://www.city.usuki.lg.jp/">http://www.city.usuki.lg.jp/</a>
	キャッチフレーズ 日本心が息づくまち白杵〜「おだやかさ」と「たくましさ」を未来へつなぐ〜	国際交流の状況 (姉妹都市・友好都市など) スリランカ民主社会主義共和国 中華人民共和国
	地域指定の状況 過疎地域(2条1項) 辺地 〇	離島 山 村 〇 地方拠点都市地域 県南地方拠点都市地域
名物・特産品 大分かぼす、白杵ふぐ、白杵煎餅、味噌醤油、日本酒、焼酎、葉たばこ、ピーマン、にら、甘藷、冬春トマト、メロン、竹工芸、タチウオ、かぼすブリ、カマガリ	観光施設 【イベント】 国宝白杵石仏、白杵市観光交流プラザ、白杵市歴史資料館、吉四六ランド、風連鍾乳洞、九重の塔、五輪塔 白杵城址桜まつり(3月下旬～4月上旬)、吉四六まつり(4月上旬)、白杵祇園まつり(7月中旬)、 国宝白杵石仏火まつり(8月の最終土曜)、うすき竹宵(11月の第1土・日)、普現寺もみじライトアップ(11月下旬)	
コード 442062 類型 I-2	公営企業 基本構想 〔法適〕上水道〔法非適〕簡易水道、下水道(公共、特環、農集、漁集、特定地域)、観光(その他)	基本計画 白杵市総合計画書基本計画(前期計画)
首長 (当選回数) 中野五郎 ③ 就任 平成21年1月20日 任期 平成33年1月19日	副市長 田村和弘 副市長 -	沿革 H17.1.1 合体 白杵市 野津町
議長 大嶋薫	副議長 長田徳行	
議員定数 18人	議員任期 平成34年4月26日	

# 2 組織図

(平成30.4.1現在)



## 3 人口等の状況

## ①人口、世帯数

(単位：人)

区 分	世帯数 (世帯)	人 口			うち65歳以上人口		
		男	女	計		高齢化率(%)	
国勢調査	昭和45年	13,265	24,775	27,659	52,434	5,372	10.2
	平成17年	15,490	20,198	23,154	43,352	12,905	29.8
	平成22年	15,394	19,457	22,012	41,469	13,480	32.5
	平成27年	15,077	18,259	20,489	38,748	14,618	37.7
H29.10.1 毎月流動人口	14,838	17,770	19,961	37,731	14,811	39.3	
H30.1.1 住民基本台帳人口	17,250	18,686	20,681	39,367	H27国調	133.1	
H30.3.1 選挙人名簿登録者数		15,735	18,069	33,804	人口密度		

## ②面積

区 分	面 積
総面積km <sup>2</sup> H29.10.1	291.20
耕地面積ha H29.7.15	2,420
林野面積ha H28.3.31	20,642

## ③産業構造等(単位：人、百万円、%)

区 分	就業人口	構成比
第1次産業	1,629	9.3
第2次産業	4,938	28.2
第3次産業	10,937	62.5
計	17,504	100.0
区 分	総生産額	構成比
第1次産業	3,645	3.4
第2次産業	31,765	29.8
第3次産業	70,264	65.9
計	106,666	100.0

## 4 行財政の状況

## ①職員数及びラスパイレース指数

職員数	一般行政部門	249
	特別行政部門	114
	公営企業等部門	33
	計(人)	396
ラスパイレース指数		100.6

## ②市町村税徴収率等(現年+繰越：平成28年度)(単位：千円、%)

区 分	調定額 a	収入額 b	収入未済額 a-b	徴収率 b/a
市町村民税	1,736,419	1,605,756	130,663	92.5
固定資産税	2,083,047	1,920,680	162,367	92.2
そ の 他	549,510	521,178	28,332	94.8
計	4,368,976	4,047,614	321,362	92.6

## ③歳入・歳出決算

(単位：千円、%)

区分\年度	平成28年度	構成比	平成27年度	構成比	平成26年度	構成比
歳入合計	21,723,949	100.0	22,063,029	100.0	21,209,629	100.0
地方税	4,047,614	18.6	3,940,978	17.9	3,974,883	18.7
地方交付税	7,091,085	32.6	7,325,864	33.2	7,309,914	34.5
地方債	2,935,242	13.5	2,961,004	13.4	3,155,475	14.9
その他	7,650,008	35.3	7,835,183	35.5	6,769,357	31.9
歳出合計	21,235,918	100.0	21,641,835	100.0	20,728,329	100.0
人件費	3,225,454	15.2	3,180,862	14.7	3,092,899	14.9
扶助費	4,282,101	20.2	4,113,725	19.0	3,989,583	19.2
公債費	2,824,186	13.3	2,910,967	13.5	2,939,102	14.2
(義務的経費)	10,331,741	48.7	10,205,554	47.2	10,021,584	48.3
普通建設事業費	3,831,403	18.0	3,989,354	18.4	3,626,214	17.5
その他	7,072,774	33.3	7,446,927	34.4	7,080,531	34.2
実質収支	357,557	-	367,024	-	355,414	-
実質収支比率	3.0	-	3.1	-	3.0	-
地方債現在高	25,745,653	-	25,424,095	-	25,127,202	-

## ④主要財政指標等

(単位：%、千円)

区分\年度	平成28年度	平成27年度	平成26年度
經常収支比率	94.2	92.1	92.3
うち人件費	25.6	24.6	24.1
うち扶助費	10.0	9.2	9.1
うち公債費	23.3	23.4	24.1
実質赤字比率	-	-	-
連結実質赤字比率	-	-	-
実質公債費比率	10.9	11.2	11.8
将来負担比率	11.3	13.9	21.6
財政力指数	0.38	0.38	0.39
標準財政規模	11,735,659	11,955,621	11,824,695
積立金現在高	8,429,648	8,559,116	8,074,818
財政調整基金	3,411,739	3,401,913	3,217,037
減債基金	696,885	706,996	703,294
その他特定目的基金	4,321,024	4,450,207	4,154,487

## 5 公共施設の整備状況

## ①公共施設数(平成28年度)

施設名	箇所数
保育所	2
幼稚園(園)	2
小学校(校)	13
中学校(校)	5
公営住宅(戸)	574
養護老人ホーム	1
特別養護老人ホーム	0
老人デイサービスセンター	0
公民館	8
市民会館等	2
図書館	2
体育館	7
陸上競技場	1
病院	0
診療所	0

## ②公共施設整備状況

(単位：%)

項目\年度	平成28年度	平成27年度
道路改良率	34.6	34.3
都市公園等1人当たり面積(m <sup>2</sup> )	6.8	6.7
公営住宅世帯数比率	3.3	3.3
上水道等普及率	100.0	97.4
下水道等普及率	65.3	64.6

## 6 平成30年度主要施策の状況


## 《重点事業》

- ・活力あふれる園芸産地整備事業 295百万円  
園芸農業振興のための施設及び機械導入費補助
- ・防災行政無線更新事業 449百万円
- ・移住支援事業 14百万円
- ・定住促進事業 50百万円
- ・保育・子育て環境の充実 93百万円  
保育料負担軽減、中学生までの通院医療費助成等
- ・小・中学校学力向上対策事業 91百万円  
ICT活用、小中一体教育、英語力向上等の取組

## 《特色のある事業》

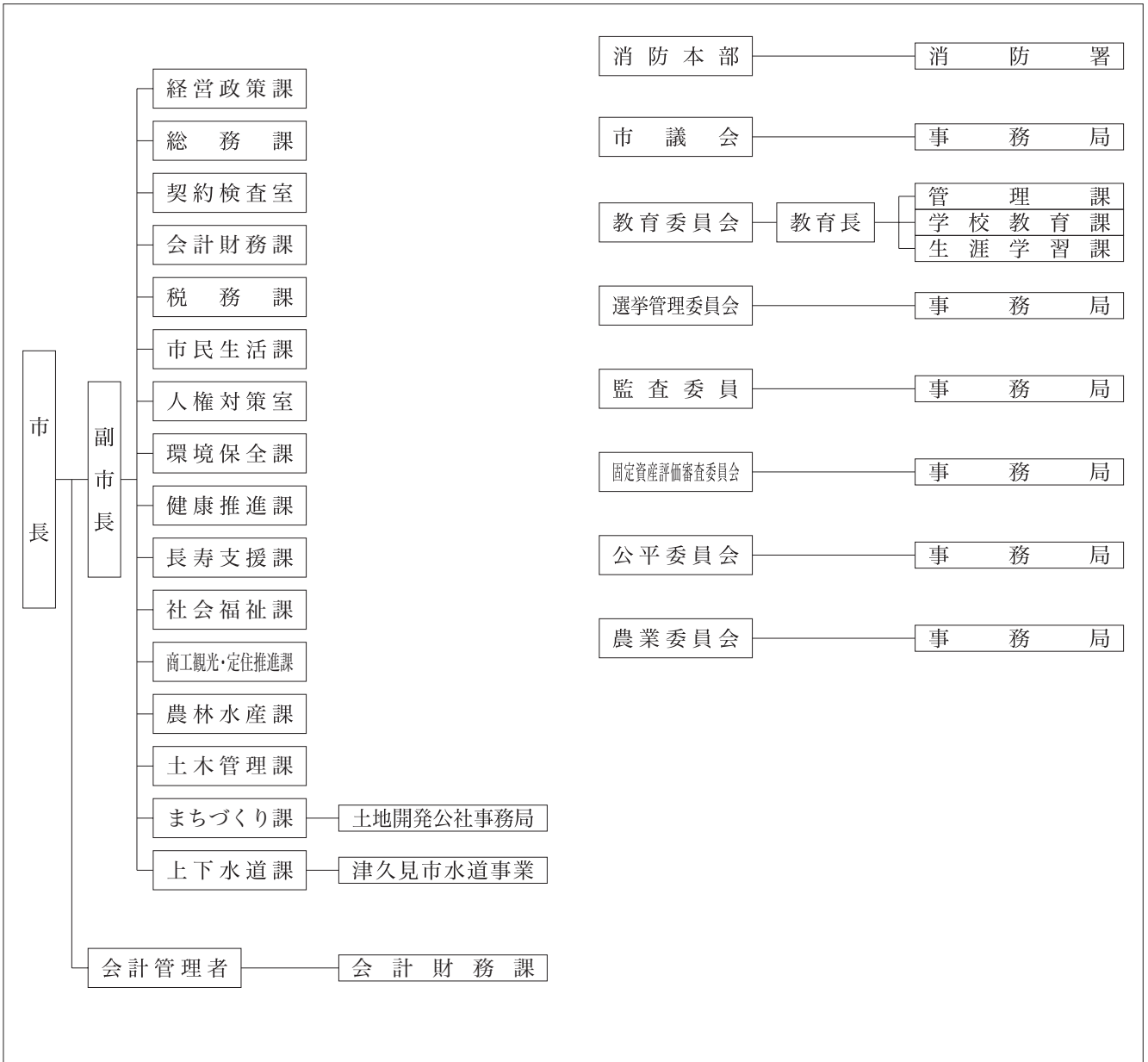
- ・ふるさと納税促進事業 106百万円  
促進のための産品開発及びPR広告の強化等
- ・コミュニティ施設整備事業 61百万円
- ・小学校環境改善事業 72百万円
- ・うすき石仏ねっとの充実強化 13百万円  
ネットワークの拡充と利便性の向上を図る。

# 1 団体の概要

	<b>津久見市</b>		〒879-2435 津久見市宮本町20番15号		TEL	0972-82-4111		
	キャッチフレーズ 誇りと自信に満ちたまち「津久見」				FAX	0972-82-9520		
地域指定の状況	過疎地域(2条1項)	離島	山村	国際交流の状況 (姉妹都市・友好都市など)	国名	都市名	提携年月日	
	辺地	半島	地方拠点都市地域		-	-	-	
	○		県南地方拠点都市地域					
名物・特産品	マグロ、サンクイーン、そうりんひらめ、清見、ひゅうが、ギョロツケ、津あじ・津さば、ヤマジノギク、モイカ							
観光施設イベント	【観光施設】 つくみん公園、うみたま体験パークつくみイルカ島、四浦の河津桜、高浜海水浴場 【イベント】 つくみ港まつり・花火大会(7月中旬)、津久見扇子踊り(8月下旬)、ふるさと振興祭(10月第4週土日)、津久見モイカフェスタ(11月~1月)、津久見ひゅうが丼キャンペーン(7月~9月)							
コード	442071	公営企業	〔法適〕上水道 〔法非適〕簡易水道、下水道(公共)					
類型	I-2	基本構想	第5次津久見市総合計画(H28~H37)		基本計画	第5次津久見市総合計画(H28~H37)		
首長 (当選回数)	かわのゆきお 川野幸男 ①		副市長	いぬまかつゆき 飯沼克行	沿革	S26.4.1 合体(市制施行) 津久見町 日代村 四浦村 保戸島村		
	就任	平成27年12月26日	副市長	-				
任期	平成31年12月25日							
議長	くろだひろゆき 黒田浩之		副議長	こなたえいさく 小谷栄作				
議員定数	14人		議員任期	平成31年4月30日				

# 2 組織図

(平成30.4.1現在)



津久見市

## 3 人口等の状況

## ①人口、世帯数

(単位：人)

区分	世帯数 (世帯)	人口			うち65歳以上人口		
		男	女	計		高齢化率(%)	
国勢調査	昭和45年	8,883	16,346	17,642	33,988	2,829	8.3
	平成17年	8,387	10,096	11,360	21,456	6,306	29.4
	平成22年	7,978	9,318	10,599	19,917	6,686	33.6
	平成27年	7,518	8,346	9,623	17,969	7,129	39.7
H29.10.1 毎月流動人口	7,351	7,967	9,203	17,170	7,212	42.0	
H30.1.1 住民基本台帳人口	8,330	8,446	9,644	18,090	H27国調	226.1	
H30.3.1 選挙人名簿登録者数		7,388	8,646	16,034	人口密度		

## ②面積

区分	面積
総面積km <sup>2</sup> H29.10.1	79.48
耕地面積ha H29.7.15	309
林野面積ha H28.3.31	4,951

## ③産業構造等(単位：人、百万円、%)

区分	就業人口	構成比
第1次産業	603	7.9
第2次産業	2,135	27.9
第3次産業	4,903	64.2
計	7,641	100.0

区分	総生産額	構成比
第1次産業	2,822	3.2
第2次産業	48,043	54.9
第3次産業	35,759	40.9
計	87,492	100.0

## 4 行財政の状況

## ①職員数及びラスパイレース指数

職員数	一般行政部門	132
	特別行政部門	71
	公営企業等部門	24
	計(人)	227
ラスパイレース指数		100.3

## ②市町村税徴収率等(現年+繰越：平成28年度)(単位：千円、%)

区分	調定額 a	収入額 b	収入未済額 a-b	徴収率 b/a
市町村民税	950,811	892,417	58,394	93.9
固定資産税	1,139,152	1,081,064	58,088	94.9
その他	281,291	272,551	8,740	96.9
計	2,371,254	2,246,032	125,222	94.7

## ③歳入・歳出決算

(単位：千円、%)

区分\年度	平成28年度	構成比	平成27年度	構成比	平成26年度	構成比
歳入合計	10,047,770	100.0	11,430,185	100.0	10,217,911	100.0
地方税	2,246,032	22.4	2,289,708	20.0	2,430,611	23.8
地方交付税	3,141,992	31.3	3,289,151	28.8	3,218,289	31.5
地方債	1,119,622	11.1	2,294,484	20.1	1,394,901	13.7
その他	3,540,124	35.2	3,556,842	31.1	3,174,110	31.1
歳出合計	9,679,251	100.0	11,170,102	100.0	9,881,841	100.0
人件費	1,920,942	19.8	1,972,204	17.7	1,759,965	17.8
扶助費	2,010,829	20.8	1,896,904	17.0	1,809,628	18.3
公債費	1,206,622	12.5	1,259,174	11.3	1,188,599	12.0
(義務的経費)	5,138,393	53.1	5,128,282	45.9	4,758,192	48.2
普通建設事業費	1,349,135	13.9	2,761,022	24.7	1,866,982	18.9
その他	3,191,723	33.0	3,280,798	29.4	3,256,667	33.0
実質収支	337,398	-	255,445	-	299,421	-
実質収支比率	6.0	-	4.4	-	5.3	-
地方債現在高	11,803,908	-	11,805,935	-	10,667,290	-

## ④主要財政指標等

(単位：%、千円)

区分\年度	平成28年度	平成27年度	平成26年度
經常収支比率	98.6	96.6	94.8
うち人件費	31.3	30.4	29.0
うち扶助費	9.2	9.0	8.5
うち公債費	21.5	21.2	20.2
実質赤字比率	-	-	-
連結実質赤字比率	-	-	-
実質公債費比率	11.8	12.1	12.2
将来負担比率	41.4	43.5	44.7
財政力指数	0.44	0.42	0.41
標準財政規模	5,612,766	5,845,557	5,679,280
積立金現在高	4,022,578	4,123,487	3,987,106
財政調整基金	1,670,051	1,879,629	1,879,336
減債基金	386,235	385,982	385,800
その他特定目的基金	1,966,292	1,857,876	1,721,970

## 5 公共施設の整備状況

## ①公共施設数(平成28年度)

施設名	箇所数
保育所	0
幼稚園(園)	0
小学校(校)	9
中学校(校)	6
公営住宅(戸)	294
養護老人ホーム	0
特別養護老人ホーム	0
老人デイサービスセンター	1
公民館	1
市民会館等	1
図書館	1
体育館	1
陸上競技場	0
病院	0
診療所	1

## ②公共施設整備状況

(単位：%)

項目\年度	平成28年度	平成27年度
道路改良率	100.0	100.0
都市公園等1人当たり面積(m <sup>2</sup> )	10.6	10.4
公営住宅世帯数比率	3.5	3.5
上水道等普及率	92.3	92.3
下水道等普及率	64.7	64.0

## 6 平成30年度主要施策の状況


## 《重点事業》

- ・地域の防災力向上支援事業 1百万円  
要配慮者等の避難をはじめ、保健・福祉・医療の連携による見守りの強化等。
- ・災害復旧事業 572百万円  
公共土木施設、農林水産業施設の災害復旧事業。
- ・台風18号災害に伴う浸水被害状況把握事業 4百万円  
市内全域の浸水被害状況を把握し、今後の内水対策事業の基礎資料とする。

## 《特色のある事業》

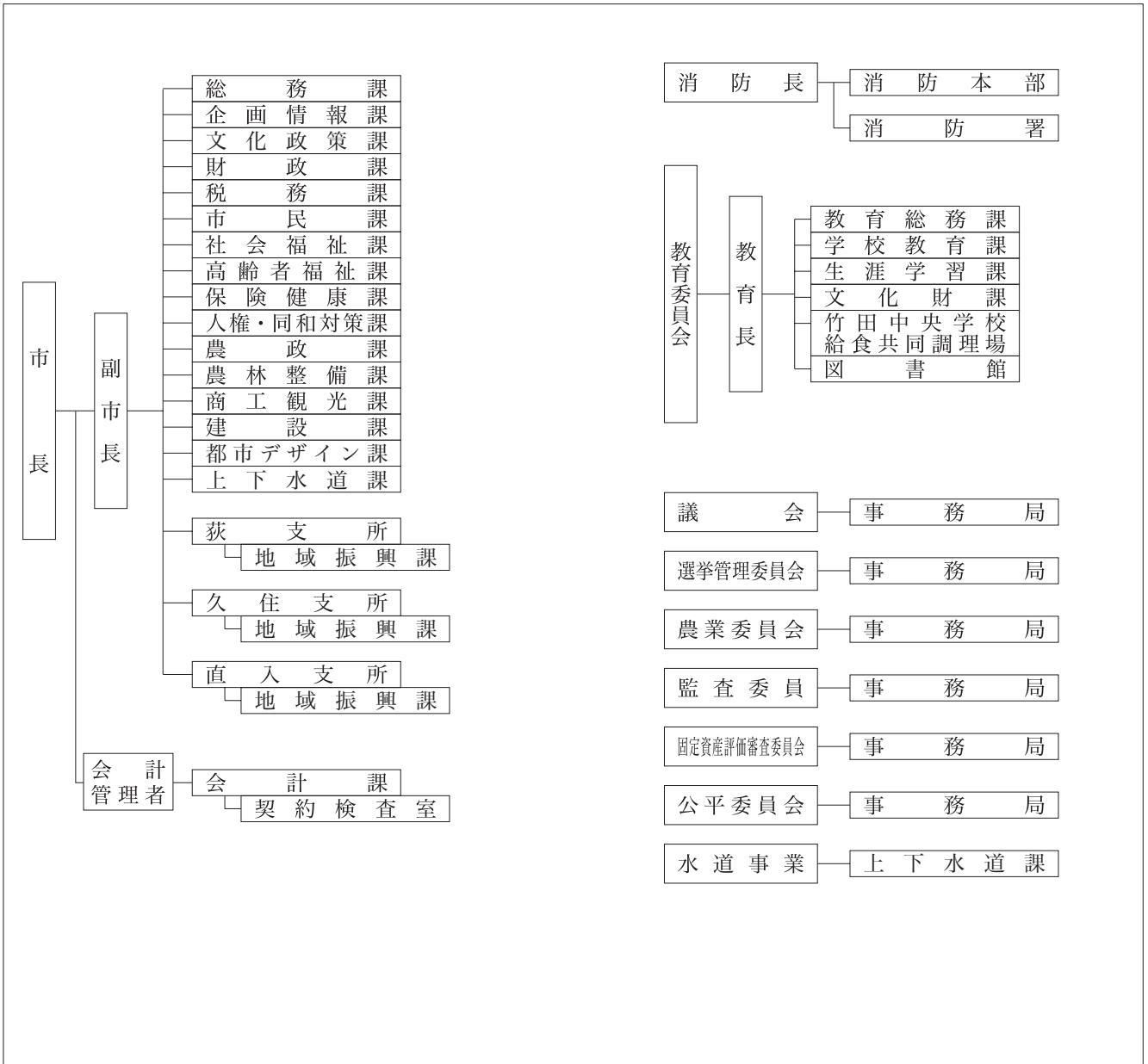
- ・地方創生推進交付金事業 38百万円  
河津桜の植樹推進、街なか拠点整備等基本構想の策定、津久見市版観光DMO機能・地域商社構築の推進等。
- ・ブロードバンド整備事業 132百万円  
ADSLに代わる高速インターネット接続サービスとして整備。

# 1 団体の概要

	<b>たけ 竹 た し 市</b> 〒878-8555 竹田市大字会々1650番地	TEL 0974-63-1111 FAX 0974-63-0995	
	キャッチフレーズ 自然・歴史・文化を育む名水名湯田園観光都市	URL <a href="http://www.city.taketa.oita.jp/">http://www.city.taketa.oita.jp/</a>	
地域指定の状況	過疎離島山村 過疎地域(2条1項) ○ 辺地半島地方拠点都市地域 ○	国際交流の状況 (姉妹都市・友好都市など) 国名 都市名 提携年月日 パラグアイ共和国 サンロレンソ市 1973年10月28日 ドイツ連邦共和国 パート・クロツィンゲン市 1989年11月23日 ドイツ連邦共和国 パート・ナウハイム市 1989年11月23日 台湾 高雄市田寮区 2017年1月13日	
	名物・特産品	名物「荒城の月、名水、鳥天、トマトケチャップ、千羽鶴、ドイツワイン」・特産品「カボス、椎茸、豊後牛、サフラン、トマト、姫だるま」	
観光施設イベント	【観光施設】岡城趾、竹田湧水群、白水溜池堰堤、白水の滝、久住高原、坊ガツル湿原、長湯温泉 【イベント】岡城桜祭り(4月上旬)、大野川源流祭り(5月上旬)、久住高原の唄日本一大会(6月中旬)、日本一炭酸泉まつり(7月下旬)、久住高原牛肉祭り(10月上旬)、全日本高等学校声楽コンクール(10月中旬)、竹楽(11月中旬)		
コード	442089 公営企業 [法適] 上水道 [法非適] 簡易水道、下水道(農集・特定地域)、観光(休養)		
類型	I-1 基本構想	新市建設計画(H17~H32) 基本計画 竹田市新生ビジョン	
首長 (当選回数)	首藤勝次③ 就任 平成21年4月24日 任期 平成33年4月23日	副市長 野田良輔 副市長 -	沿革 H17.4.1 合体 竹田市 荻町 久住町 直入町
	議長 日小田秀之	副議長 本田ただし	
議員定数	16人	議員任期 平成33年4月23日	

# 2 組織図

(平成30.4.1現在)



## 3 人口等の状況

## ①人口、世帯数

(単位：人)

区分	世帯数 (世帯)	人口			うち65歳以上人口		
		男	女	計		高齢化率(%)	
国勢調査	昭和45年	11,367	19,925	22,948	42,873	4,755	11.1
	平成17年	10,110	12,416	14,118	26,534	10,080	38.0
	平成22年	9,588	11,227	13,196	24,423	9,954	40.8
	平成27年	9,100	10,350	11,982	22,332	9,937	44.5
H29.10.1 毎月流動人口	8,989	9,937	11,528	21,465	9,909	46.2	
H30.1.1 住民基本台帳人口	10,396	10,466	11,955	22,421	H27国調	46.8	
H30.3.1 選挙人名簿登録者数		9,145	10,546	19,691	人口密度		

## ②面積

区分	面積
総面積km <sup>2</sup> H29.10.1	477.53
耕地面積ha H29.7.15	6,540
林野面積ha H28.3.31	33,077

## ③産業構造等(単位：人、百万円、%)

区分	就業人口	構成比
第1次産業	3,588	31.6
第2次産業	1,401	12.3
第3次産業	6,366	56.1
計	11,355	100.0

区分	総生産額	構成比
第1次産業	9,702	13.1
第2次産業	10,815	14.6
第3次産業	52,843	71.4
計	73,989	100.0

## 4 行財政の状況

## ①職員数及びラスパイレース指数

職員数	一般行政部門	229
	特別行政部門	92
	公営企業等部門	31
	計(人)	352
ラスパイレース指数		99.7

## ②市町村税徴収率等(現年+繰越：平成28年度)(単位：千円、%)

区分	調定額 a	収入額 b	収入未済額 a-b	徴収率 b/a
市町村民税	814,157	755,331	58,826	92.8
固定資産税	1,001,888	893,113	108,775	89.1
その他	282,121	271,823	10,298	96.3
計	2,098,166	1,920,267	177,899	91.5

## ③歳入・歳出決算

(単位：千円、%)

区分\年度	平成28年度	構成比	平成27年度	構成比	平成26年度	構成比
歳入合計	20,483,023	100.0	19,343,610	100.0	21,292,434	100.0
地方税	1,920,267	9.4	1,819,075	9.4	1,853,410	8.7
地方交付税	8,582,422	41.9	8,981,918	46.4	9,019,890	42.4
地方債	1,033,401	5.0	815,056	4.2	965,256	4.5
その他	8,946,933	47.3	7,727,561	39.9	9,453,878	44.4
歳出合計	19,528,350	100.0	18,133,320	100.0	20,201,218	100.0
人件費	3,625,520	18.6	3,844,008	21.2	3,686,605	18.2
扶助費	2,452,014	12.6	2,173,643	12.0	2,175,731	10.8
公債費	2,052,285	10.5	2,100,393	11.6	2,229,541	11.0
(義務的経費)	8,129,819	41.6	8,118,044	44.8	8,091,877	40.1
普通建設事業費	3,456,551	17.7	2,374,637	13.1	2,754,786	13.6
その他	7,941,980	40.7	7,640,639	42.1	9,354,555	46.3
実質収支	552,527	-	858,055	-	886,886	-
実質収支比率	5.3	-	7.8	-	8.1	-
地方債現在高	14,700,373	-	15,577,005	-	16,687,090	-

## ④主要財政指標等

(単位：%、千円)

区分\年度	平成28年度	平成27年度	平成26年度
經常収支比率	93.2	88.8	87.3
うち人件費	30.1	30.5	29.4
うち扶助費	7.0	5.4	5.1
うち公債費	18.9	18.0	19.1
実質赤字比率	-	-	-
連結実質赤字比率	-	-	-
実質公債費比率	4.4	4.5	5.2
将来負担比率	-	2.4	11.8
財政力指数	0.24	0.23	0.23
標準財政規模	10,501,556	11,036,879	11,013,541
積立金現在高	9,552,575	9,925,298	9,858,652
財政調整基金	3,874,267	4,019,627	3,761,706
減債基金	746,299	592,055	519,575
その他特定目的基金	4,932,009	5,313,616	5,577,371

## 5 公共施設の整備状況

## ①公共施設数(平成28年度)

施設名	箇所数
保育所	4
幼稚園(園)	3
小学校(校)	12
中学校(校)	6
公営住宅(戸)	502
養護老人ホーム	0
特別養護老人ホーム	0
老人デイサービスセンター	0
公民館	15
市民会館等	0
図書館	1
体育館	5
陸上競技場	2
病院	0
診療所	1

## ②公共施設整備状況

(単位：%)

項目\年度	平成28年度	平成27年度
道路改良率	59.9	59.6
都市公園等1人当たり面積(m <sup>2</sup> )	17.7	17.3
公営住宅世帯数比率	4.8	4.8
上水道等普及率	71.1	70.6
下水道等普及率	50.1	48.8

## 6 平成30年度主要施策の状況

## 《重点事業》


- ・総合文化ホール開館記念事業 25百万円(H30)  
総合文化ホール「グランツ竹田」のオープニングに伴う記念事業の実施
- ・三重総合高校久住校学生寮建設事業  
422百万円(H29~H30 428百万円)
- ・歴史文化交流センター(仮称)建設事業  
1,078百万円(H29~H30 1,183百万円)  
竹田市の歴史、文化芸術に親しめる歴史文化交流拠点施設を建設

## 《特色のある事業》

- ・肉用牛新規就農者等育成対策事業  
12百万円(H30)  
新規就農者等が行う畜舎及び堆肥舎の新築・増築・改築事業に対する補助
- ・地域新電力事業 12百万円(H30~)  
自治体新電力事業に参入し、電力小売事業を実施
- ・こども医療費助成事業 61百万円(H30~)  
子育て環境充実のため、中学生までの医療費を無料化

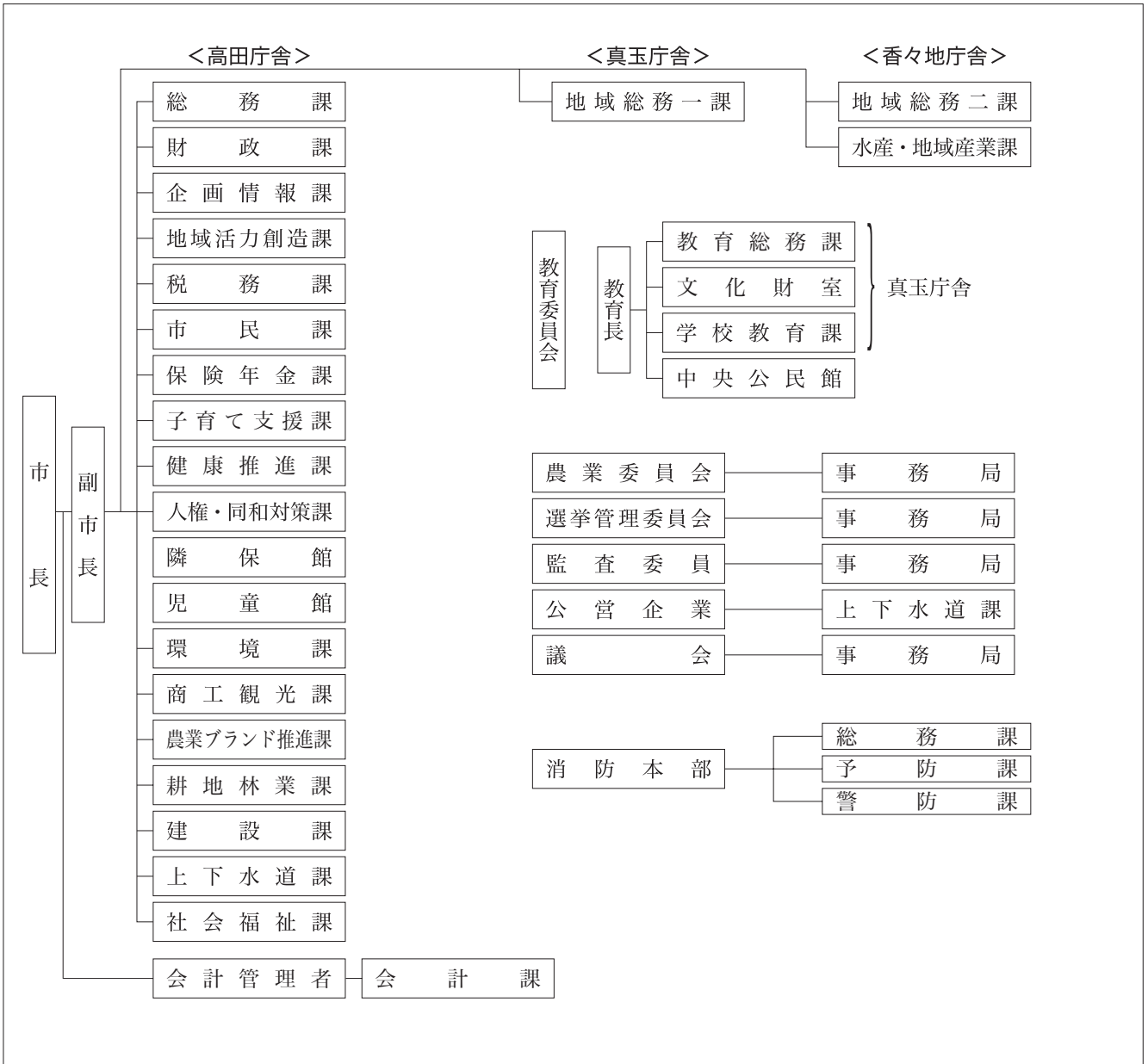


# 1 団体の概要

	ぶんご たくだ し <b>豊後高田市</b>		〒879-0692 豊後高田市是永町39番地3		TEL	0978-22-3100	
	キャッチフレーズ		千年のロマンと自然が奏でる交流と文化のまち		FAX	0978-22-2725	
	URL		http://www.city.bungotakada.oita.jp/				
地域指定 の状況	過疎	離島	山村	国際交流の状況 (姉妹都市・友好都市など)	国名	都市名	提携年月日
	過疎地域(2条1項)		○		-	-	-
	辺地	半島	地方拠点都市地域				
名物・特産品	白ねぎ、すいか、しいたけ、ぶんご合鴨、豊後高田そば、豊後・米仕上牛、落花生、岬がざみ、マテ貝、いちご、カボス、ぶどう、なばな、スイートピー、ホオズキ、ひまわり油・菜の花油、紫ボタンポウフウ						
観光施設イベント	【観光施設】 昭和の町、富貴寺、真木大堂、鹿野磨崖仏、田染荘、長崎島リゾートキャンプ場、粟嶋社、真玉海岸、並石ダムグリーンランド、くにさき六郷温泉、恋叶ロード、天念寺、川中不動、国東半島峯道ロングトレイル 【イベント】 ホーランエンヤ(1月上旬)、天念寺修正鬼会(2月)、昭和の町レトロカー大集合(3月)、昭和の日イベント(4月29日)、豊後高田そば祭(5月)、五月祭・豊後高田ふれあいマラソン大会(5月中旬)、田染荘御田植祭(6月)、長崎島サマーフェスティバル(7月)、高田観光盆踊り大会(8月18日)、田染荘収穫祭(10月)、豊後高田落花生まつり(10月)、方言まるだし弁論大会(10月)、よっちょくれ祭り(11月)、若宮八幡秋季大祭(11月)						
コード	442097	公営企業	〔法適〕上水道 〔法非適〕下水道 (公共・特環・農集・漁集)				
類型	I-0	基本構想	豊後高田市総合計画(H28~H37)		基本計画	豊後高田市総合計画(H28~H37)	
首長 (当選回数)	ささき とし お 夫 ① 佐々木 敏夫		副市長	つつみ たかし 隆	H17. 3.31 合体 豊後高田市 真玉町 香々地町		
	就任 平成29年4月24日		副市長	-			
	任期 平成33年4月23日		副市長	-			
議長	あ だち たかし 隆 安達 隆		副議長	こん どう のり お 男 近藤 紀男	沿 革		
議員定数	18人		議員任期	平成31年2月28日			

# 2 組織図

(平成30.4.1現在)



豊後高田市

## 3 人口等の状況

## ①人口、世帯数

(単位：人)

区分	世帯数 (世帯)	人口			うち65歳以上人口		
		男	女	計		高齢化率(%)	
国勢調査	昭和45年	9,479	15,410	18,151	33,561	4,426	13.2
	平成17年	9,694	11,663	13,451	25,114	8,269	32.9
	平成22年	9,665	11,178	12,728	23,906	8,271	34.6
	平成27年	9,572	10,755	12,098	22,853	8,503	37.5
H29.10.1 毎月流動人口	9,603	10,642	11,830	22,472	8,582	38.2	
H30.1.1 住民基本台帳人口	10,618	10,863	12,107	22,970	H27国調	110.8	
H30.3.1 選挙人名簿登録者数		9,156	10,338	19,494	人口密度		

## ②面積

区分	面積
総面積km <sup>2</sup> H29.10.1	206.24
耕地面積ha H29.7.15	3,020
林野面積ha H28.3.31	11,715

## ③産業構造等(単位：人、百万円、%)

区分	就業人口	構成比
第1次産業	1,638	15.9
第2次産業	2,895	28.1
第3次産業	5,762	56.0
計	10,295	100.0
区分	総生産額	構成比
第1次産業	4,457	6.3
第2次産業	23,931	34.0
第3次産業	41,289	58.7
計	70,326	100.0

## 4 行財政の状況

## ①職員数及びラスパイルズ指数

職員数	一般行政部門	200
	特別行政部門	75
	公営企業等部門	30
	計(人)	305
ラスパイルズ指数		100.0

## ②市町村税徴収率等(現年+繰越：平成28年度)(単位：千円、%)

区分	調定額 a	収入額 b	収入未済額 a-b	徴収率 b/a
市町村民税	933,740	897,098	36,642	96.1
固定資産税	1,088,125	1,057,399	30,726	97.2
その他	261,808	258,321	3,487	98.7
計	2,283,673	2,212,818	70,855	96.9

## ③歳入・歳出決算

(単位：千円、%)

区分\年度	平成28年度	構成比	平成27年度	構成比	平成26年度	構成比
歳入合計	15,419,444	100.0	17,585,202	100.0	16,012,401	100.0
地方税	2,212,818	14.4	2,153,650	12.2	2,125,726	13.3
地方交付税	6,269,608	40.7	6,575,283	37.4	6,736,017	42.1
地方債	1,581,854	10.3	3,532,937	20.1	2,098,400	13.1
その他	5,355,164	34.6	5,323,332	30.3	5,052,258	31.6
歳出合計	14,822,443	100.0	17,143,251	100.0	15,414,346	100.0
人件費	2,484,560	16.8	2,455,522	14.3	2,493,650	16.2
扶助費	2,566,753	17.3	2,284,468	13.3	2,212,303	14.4
公債費	2,004,013	13.5	2,009,968	11.7	2,088,357	13.5
(義務的経費)	7,055,326	47.6	6,749,958	39.4	6,794,310	44.1
普通建設事業費	2,258,122	15.2	4,285,761	25.0	2,823,231	18.3
その他	5,508,995	37.2	6,107,532	35.6	5,796,805	37.6
実質収支	539,170	-	381,124	-	528,352	-
実質収支比率	6.2	-	4.2	-	5.8	-
地方債現在高	19,242,274	-	19,485,885	-	17,774,679	-

## ④主要財政指標等

(単位：%、千円)

区分\年度	平成28年度	平成27年度	平成26年度
經常収支比率	92.6	89.1	92.4
うち人件費	27.3	25.6	26.9
うち扶助費	8.8	8.0	8.0
うち公債費	21.7	20.8	22.2
実質赤字比率	-	-	-
連結実質赤字比率	-	-	-
実質公債費比率	7.5	8.3	9.2
将来負担比率	-	-	-
財政力指数	0.29	0.29	0.28
標準財政規模	8,732,011	9,010,190	9,097,147
積立金現在高	11,745,568	11,256,658	10,398,200
財政調整基金	3,005,350	2,981,306	2,594,064
減債基金	2,954,578	2,930,940	2,817,559
その他特定目的基金	5,785,640	5,344,412	4,986,577

## 5 公共施設の整備状況

## ①公共施設数(平成28年度)

施設名	箇所数
保育所	1
幼稚園(園)	2
小学校(校)	11
中学校(校)	6
公営住宅(戸)	471
養護老人ホーム	0
特別養護老人ホーム	0
老人デイサービスセンター	2
公民館	14
市民会館等	0
図書館	1
体育館	2
陸上競技場	0
病院	0
診療所	0

## ②公共施設整備状況

(単位：%)

項目\年度	平成28年度	平成27年度
道路改良率	56.5	54.9
都市公園等1人当たり面積(m <sup>2</sup> )	5.2	5.2
公営住宅世帯数比率	4.4	4.4
上水道等普及率	56.8	56.3
下水道等普及率	76.9	75.9

## 6 平成30年度主要施策の状況


## 《重点事業》

- 子ども医療費助成事業 81百万円 (H30～)  
子育て世帯の経済的負担のため、子どもにかかる医療費の助成を高校生までに拡充して実施するもの。
- 学校給食費無償化事業 62百万円 (H30～)  
学校給食(幼稚園～中学校)に係る経費の保護者負担分を補助するもの。
- 分譲宅地整備事業 47百万円 (H30～)  
分譲宅地事業にかかる測量設計及び用地の購入。

## 《特色のある事業》

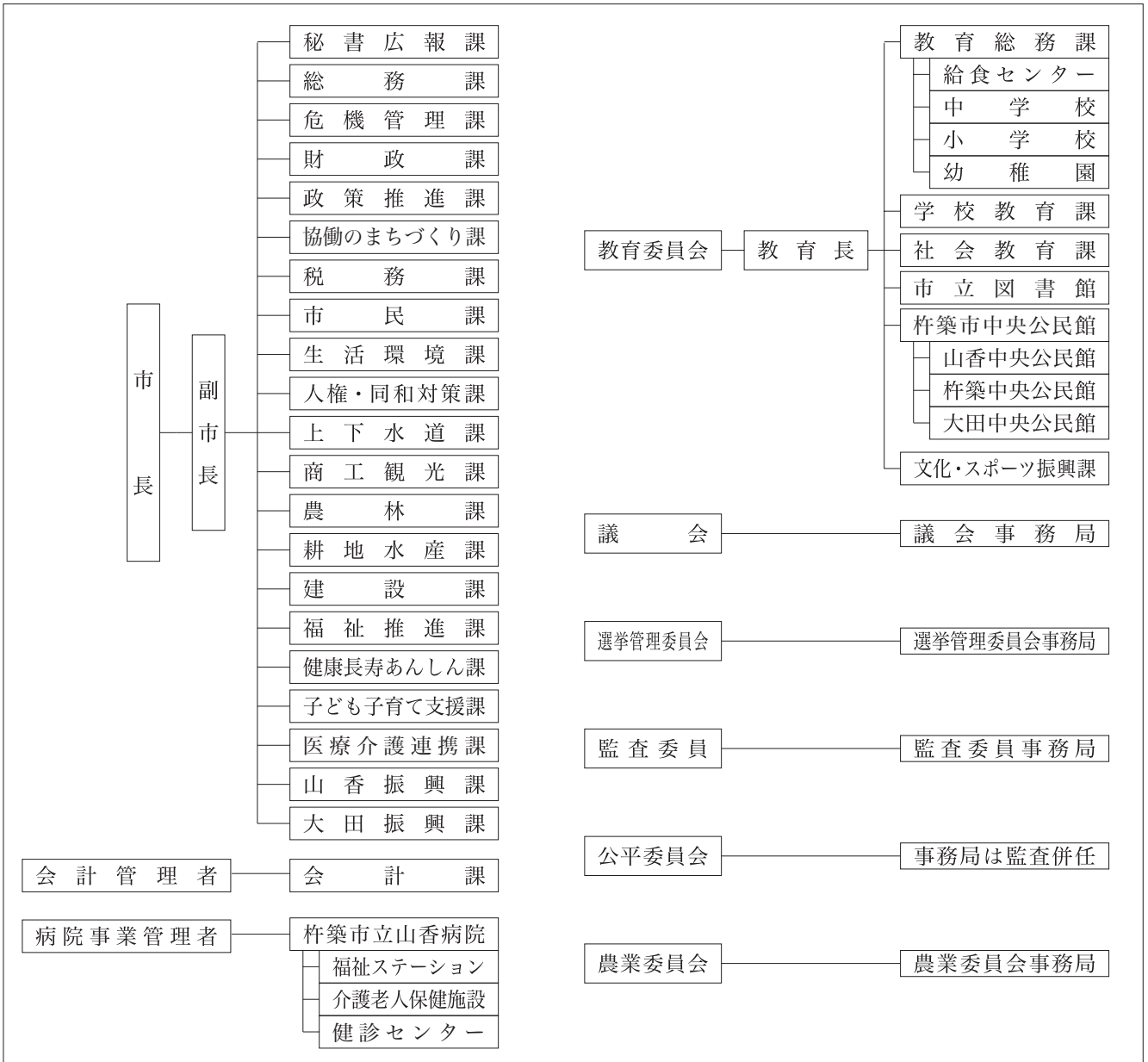
- インバウンド対策事業 39百万円 (H29～)  
多言語観光案内動画や受入体制の整備等を実施。
- 外国人技能実習制度導入事業 47百万円 (H30～)  
官民連携による外国人技能実習制度導入に伴う経費。
- 学びの21世紀塾推進事業 24百万円  
学びの21世紀塾の各種講座の運営に要する経費。新たに放課後児童クラブでも学習支援を実施。

# 1 団体の概要

	き 枿 市		〒873-0001 枿築市大字枿築377番地1		TEL	0978-62-3131	
	き 枿 市		〒873-0001 枿築市大字枿築377番地1		FAX	0978-62-3293	
キャッチフレーズ			歴史と文化の薫り高さ、豊かな感性があふれるまち		URL	http://www.city.kitsuki.lg.jp/	
地域指定 の状況	過疎 離島	山村	国際交流の状況 (姉妹都市・友好 都市など)		国名	都市名	提携年月日
	過疎地域(2条1項)	○			-	-	-
	辺地	半島			地方拠点都市地域	-	-
名物・特産品	きつきハウスみかん、きつき茶、山香米、豊後牛、豊後別府湾ちりめん、カキ、ハモ、温泉うなぎ						
観光施設 イベント	【観光施設】 きつき城下町史料館、枿築城、大原邸、磯矢邸、山香温泉「風の郷」、大分農業文化公園、横岳自然公園 【イベント】 きつきお城まつり(5月初旬)、エビネ祭(5月初旬)、天神祭(7月下旬)、 観月祭(9月下旬)、どぶろく祭(10月中旬)、山香ふるさとまつり(11月中旬)						
コード	442101	公営企業	〔法適〕上水道、病院、工業用水道		〔法非適〕簡易水道、下水道(公共・特環・農集)		
類型	I-0	基本構想	第2次枿築市総合計画(H29~H36)		基本計画	第2次枿築市総合計画(H29~H36)	
首長 (当選回数)	ながまつ 永松 悟②	副市長	おきたしんいち 興田 信一		H17.10.1 合体 枿築市 大田村 山香町		
	就任	平成25年10月23日	副市長	-			
	任期	平成33年10月22日	副市長	-			
議長	なかやまだあきのり 中山田 昭 徳	副議長	にのみやけんたろう 二宮 健太郎		沿 革		
議員定数	18人	議員任期	平成31年4月25日				

# 2 組織図

(平成30.4.1現在)



### 3 人口等の状況

#### ①人口、世帯数

(単位：人)

区 分	世帯数 (世帯)	人 口			うち65歳以上人口		
		男	女	計		高齢化率(%)	
国勢調査	昭和45年	9,882	18,167	20,337	38,504	4,463	11.6
	平成17年	12,988	16,248	17,319	33,567	9,807	29.2
	平成22年	12,181	15,429	16,654	32,083	10,075	31.4
	平成27年	12,084	14,466	15,719	30,185	10,378	34.7
H29.10.1 毎月流動人口	12,114	14,197	15,250	29,447	10,510	35.7	
H30.1.1 住民基本台帳人口	13,498	14,406	15,465	29,871	H27国調人口密度	107.8	
H30.3.1 選挙人名簿登録者数		12,220	13,361	25,581			

#### ②面積

区 分	面 積
総面積km <sup>2</sup>	H29.10.1 280.08
耕地面積ha	H29.7.15 3,550
林野面積ha	H28.3.31 16,510

#### ③産業構造等(単位：人、百万円、%)

区 分	就業人口	構成比
第1次産業	2,150	16.1
第2次産業	3,685	27.5
第3次産業	7,546	56.4
計	13,381	100.0

区 分	総生産額	構成比
第1次産業	5,478	6.4
第2次産業	24,054	28.2
第3次産業	54,868	64.4
計	85,186	100.0

### 4 行財政の状況

#### ①職員数及びラスパイレース指数

職員数	一般行政部門	242
	特別行政部門	57
	公営企業等部門	233
	計(人)	532
ラスパイレース指数		100.7

#### ②市町村税徴収率等(現年+繰越：平成28年度)(単位：千円、%)

区 分	調定額 a	収入額 b	収入未済額 a-b	徴収率 b/a
市町村民税	1,249,316	1,154,428	94,888	92.4
固定資産税	1,933,152	1,692,095	241,057	87.5
そ の 他	298,453	285,796	12,657	95.8
計	3,480,921	3,132,319	348,602	90.0

#### ③歳入・歳出決算

(単位：千円、%)

区分\年度	平成28年度	構成比	平成27年度	構成比	平成26年度	構成比
歳入合計	20,232,484	100.0	20,070,598	100.0	19,303,811	100.0
地方税	3,132,319	15.5	2,971,651	14.8	2,908,411	15.1
地方交付税	6,997,325	34.6	7,157,531	35.7	7,118,607	36.9
地方債	1,728,463	8.5	2,858,024	14.2	2,027,590	10.5
その他	8,374,377	41.4	7,083,392	35.3	7,249,203	37.6
歳出合計	19,490,951	100.0	19,135,300	100.0	18,603,782	100.0
人件費	2,779,768	14.3	2,600,295	13.6	2,553,351	13.7
扶助費	3,484,542	17.9	3,180,793	16.6	3,117,077	16.8
公債費	2,451,824	12.6	2,390,243	12.5	2,491,241	13.4
(義務的経費)	8,716,134	44.7	8,171,331	42.7	8,161,669	43.9
普通建設事業費	2,133,874	10.9	3,282,462	17.2	3,211,110	17.3
その他	8,640,943	44.4	7,681,507	40.1	7,231,003	38.9
実質収支	687,356	-	813,577	-	544,972	-
実質収支比率	6.4	-	7.5	-	5.1	-
地方債現在高	23,171,869	-	23,687,883	-	22,984,562	-

#### ④主要財政指標等

(単位：%、千円)

区分\年度	平成28年度	平成27年度	平成26年度
經常収支比率	96.4	90.7	92.1
うち人件費	24.1	21.6	22.4
うち扶助費	8.6	8.3	7.9
うち公債費	22.4	21.4	22.2
実質赤字比率	-	-	-
連結実質赤字比率	-	-	-
実質公債費比率	9.3	9.2	9.9
将来負担比率	39.0	39.8	41.6
財政力指数	0.34	0.34	0.33
標準財政規模	10,676,912	10,840,761	10,697,723
積立金現在高	10,225,945	10,042,799	9,804,542
財政調整基金	4,162,556	4,098,954	3,976,333
減債基金	1,507,587	1,503,036	1,498,368
その他特定目的基金	4,555,802	4,440,809	4,329,841

### 5 公共施設の整備状況

#### ①公共施設数(平成28年度)

施設名	箇所数
保育所	0
幼稚園(園)	8
小学校(校)	10
中学校(校)	3
公営住宅(戸)	431
養護老人ホーム	0
特別養護老人ホーム	0
老人デイサービスセンター	1
公民館	12
市民会館等	2
図書館	1
体育館	13
陸上競技場	1
病院	1
診療所	0

#### ②公共施設整備状況

(単位：%)

項目\年度	平成28年度	平成27年度
道路改良率	40.1	39.7
都市公園等1人当たり面積(m <sup>2</sup> )	12.0	11.9
公営住宅世帯数比率	3.2	3.2
上水道等普及率	89.3	88.9
下水道等普及率	59.3	57.3

### 6 平成30年度主要施策の状況


#### 《重点事業》

- ・ 杵築中学校改築事業  
2,323百万円(H22~30 5,113百万円)  
平成30年度末に校舎棟完成予定
- ・ 住宅用地整備事業 43百万円(H30~)  
過疎対策の一環として山香地区に分譲住宅の整備。

#### 《特色のある事業》

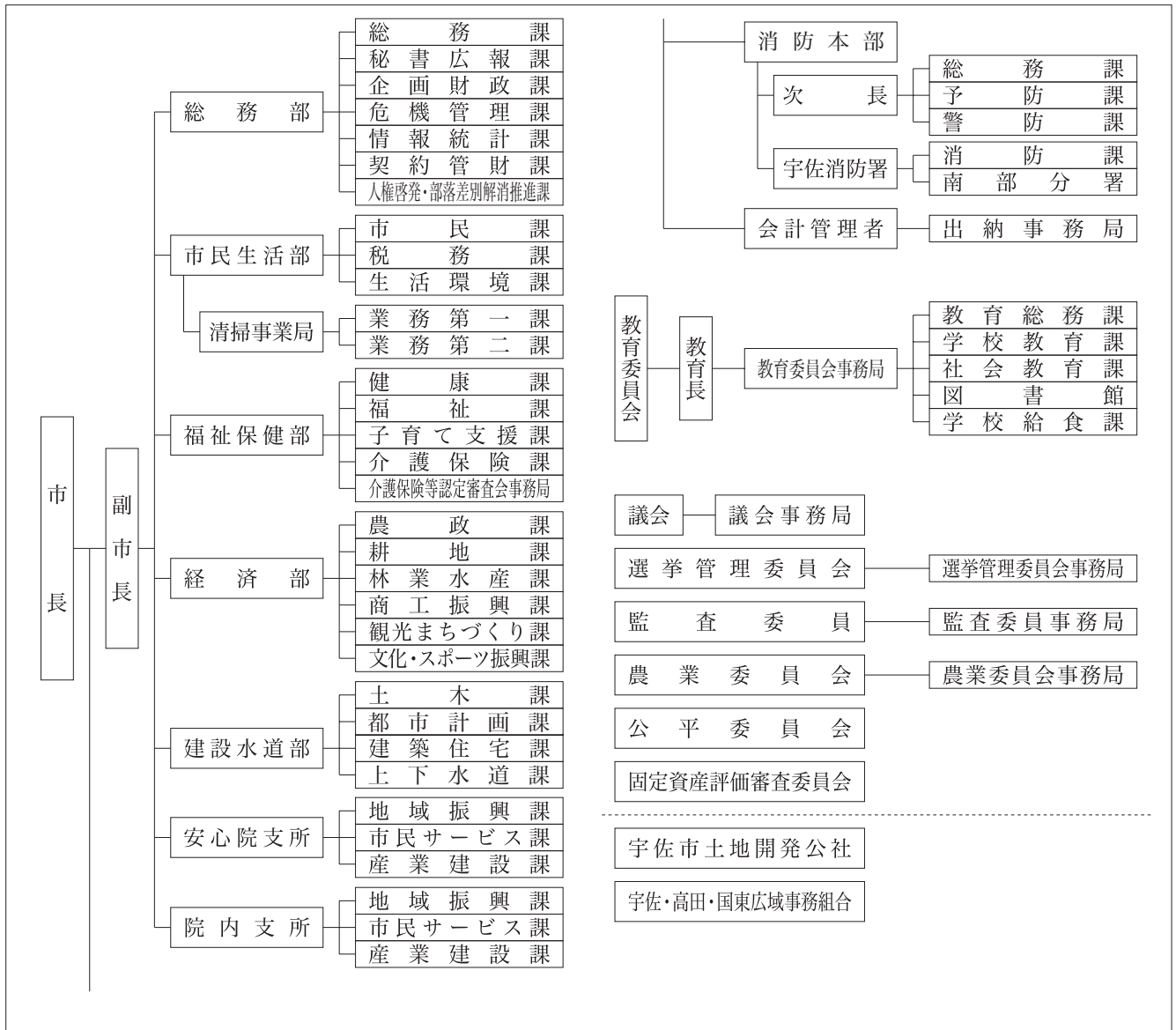
- ・ 児童等自立支援就農チャレンジ事業  
5百万円(H30~)  
児童養護施設入所児童への農業体験を実施し、施設卒業後の就労・就農・定住の支援を行うもの。
- ・ 多機能の協働による包括的支援体制構築事業  
5百万円(H30~)  
子どもから高齢者までの全世代、複合的に課題を抱えている対象者に、包括的に支援する体制づくり。
- ・ 地域活動深化サポート事業 9百万円(H30~)  
将来ビジョンの策定や里の暮らし事業実施のサポートを行う地域支援員の配置。

# 1 団体の概要

	<b>宇 佐 市</b> 〒879-0492 宇佐市大字上田1030番地の1		TEL	0978-32-1111		
			FAX	0978-32-2331		
	キャッチフレーズ 定住満足度日本一、交流満足度日本一のまち		URL	http://www.city.usa.oita.jp/		
地域指定の状況 過疎地域(2条1項) 辺地 ○	離島	山村	国際交流の状況 (姉妹都市・友好都市など) 大韓民国	国名	都市名	提携年月日
		地方拠点都市地域 <small>県北・日田地方拠点都市地域</small>			慶尚北道慶州市	1992年7月3日
名物・特産品	麦焼酎、米、麦、大豆、小ねぎ、いちご、ゆず、ぶどう、ワイン、スッポン料理、宇佐からあげ、どじょう、ワタリガニ、ハモ					
観光施設イベント	【観光施設】 宇佐神宮、東西本願寺別院、県立歴史博物館、善光寺、東光寺五百羅漢、双葉の里、城井一号掩体塚、鷹栖つり橋公園、院内石橋群、龍岩寺奥の院礼堂、岳切渓谷、道の駅いんない、地獄極楽、東椎屋の滝、福貴野の滝、榑本磨崖仏、佐田京石、家族旅行村「安心院」、安心院鑛絵群、アフリカンサファリ、安心院葡萄酒工房、余の滝、西椎屋の景(宇佐のマチュピチュ)、宇佐空の郷全国大学選抜相撲大会(5月3日)、選抜高校相撲宇佐大会(9月2日)、宇佐航空隊平和ウォーク(5月12日)、宇佐夏越祭り(7月下旬)、宇佐市みなと祭り(7月下旬)、宇佐市七夕祭り(7月中旬)、仲秋祭(放生会)(10月上旬)、お取り越し(12月中旬)、院内夏祭り花火大会(8月15日)、いんない石橋マラソン大会(3月第3日曜日)、安心院滝開き(6月10日)、安心院盆地祭り(8月下旬)、安心院フェア葡萄酒祭り(9月上旬)、鷹栖観音鬼会(1月4日)、鷹栖観音千日参り(1月10日)、石橋フェスタ(10月13日)、米神山巨石祭り(3月中旬)、浜の市(5月20日、12月下旬)、宇佐グルメフェスタ(11月下旬)、神と仏の祭典(10月27・28日)、東大寺サミット(10月27・28日)					
コード	442119	公営企業	〔法適〕上水道 〔法非適〕下水道(公共・特環・農集)			
類型	Ⅱ-1	基本構想	第二次宇佐市総合計画(H27~H36)	基本計画	第二次宇佐市総合計画(H27~H31)	
首長 (当選回数)	これなが しゅうじ ③ 是永修治	副市長	のぶくに かずのり 信國和徳	沿革	H17. 3.31 合体 宇佐市 院内町 安心院町	
	就任 平成21年4月24日 任期 平成33年4月23日	副市長	-			
議長	さだのり あき 佐田則昭	副議長	おお くま なおと 大隈尚人			
議員定数	24人		議員任期	平成31年4月25日		

# 2 組織図

(平成30.4.1現在)



### 3 人口等の状況

#### ①人口、世帯数

(単位：人)

区 分	世帯数 (世帯)	人 口			うち65歳以上人口		
		男	女	計		高齢化率(%)	
国勢調査	昭和45年	19,177	32,854	38,166	71,020	8,311	11.7
	平成17年	22,890	28,205	32,604	60,809	17,591	28.9
	平成22年	22,869	27,532	31,476	59,008	18,063	30.6
	平成27年	22,524	26,281	29,977	56,258	19,082	34.0
H29.10.1 毎月流動人口	22,687	25,839	29,326	55,165	19,457	35.3	
H30.1.1 住民基本台帳人口	26,056	26,856	30,234	57,090	H27国調	128.1	
H30.3.1 選挙人名簿登録者数		22,446	25,701	48,147	人口密度		

#### ②面積

区 分	面 積
総面積km <sup>2</sup>	H29.10.1 439.05
耕地面積ha	H29.7.15 7,920
林野面積ha	H28.3.31 26,389

#### ③産業構造等(単位：人、百万円、%)

区 分	就業人口	構成比
第1次産業	2,891	11.2
第2次産業	7,793	30.3
第3次産業	15,082	58.5
計	25,766	100.0

区 分	総生産額	構成比
第1次産業	7,944	4.3
第2次産業	72,672	39.4
第3次産業	102,104	55.4
計	184,437	100.0

### 4 行財政の状況

#### ①職員数及びラスパイレース指数

職員数	一般行政部門	423
	特別行政部門	178
	公営企業等部門	67
	計(人)	668
ラスパイレース指数		101.2

#### ②市町村税徴収率等(現年+繰越：平成28年度)(単位：千円、%)

区 分	調定額 a	収入額 b	収入未済額 a-b	徴収率 b/a
市町村民税	2,862,907	2,795,270	67,637	97.6
固定資産税	2,675,923	2,563,586	112,337	95.8
そ の 他	757,325	735,628	21,697	97.1
計	6,296,155	6,094,484	201,671	96.8

#### ③歳入・歳出決算

(単位：千円、%)

区分\年度	平成28年度	構成比	平成27年度	構成比	平成26年度	構成比
歳入合計	29,954,740	100.0	30,653,009	100.0	29,047,744	100.0
地方税	6,094,484	20.3	5,979,458	19.5	5,989,812	20.6
地方交付税	9,042,403	30.2	9,467,719	30.9	9,465,278	32.6
地方債	1,784,951	6.0	2,801,902	9.1	2,382,886	8.2
その他	13,032,902	43.5	12,403,930	40.5	11,209,768	38.6
歳出合計	28,325,777	100.0	29,058,725	100.0	27,183,386	100.0
人件費	5,152,542	18.2	4,897,043	16.9	5,096,052	18.7
扶助費	7,438,408	26.3	6,707,527	23.1	6,638,778	24.4
公債費	2,932,759	10.4	2,857,709	9.8	2,872,203	10.6
(義務的経費)	15,523,709	54.8	14,462,279	49.8	14,607,033	53.7
普通建設事業費	2,789,410	9.8	4,720,391	16.2	3,803,074	14.0
その他	10,012,658	35.4	9,876,055	34.0	8,773,279	32.3
実質収支	1,385,992	-	1,440,966	-	1,434,969	-
実質収支比率	8.6	-	8.7	-	8.7	-
地方債現在高	25,062,541	-	26,009,775	-	25,830,207	-

#### ④主要財政指標等

(単位：%、千円)

区分\年度	平成28年度	平成27年度	平成26年度
經常収支比率	92.5	85.9	87.1
うち人件費	28.9	26.4	28.2
うち扶助費	12.8	11.4	11.2
うち公債費	17.2	16.1	16.5
実質赤字比率	-	-	-
連結実質赤字比率	-	-	-
実質公債費比率	5.1	5.1	5.1
将来負担比率	-	-	-
財政力指数	0.43	0.43	0.42
標準財政規模	16,193,949	16,617,315	16,464,269
積立金現在高	18,289,411	18,838,449	18,215,311
財政調整基金	5,530,206	5,816,545	5,549,576
減債基金	4,438,109	4,467,938	4,203,378
その他特定目的基金	8,321,096	8,553,966	8,462,357

### 5 公共施設の整備状況

#### ①公共施設数(平成28年度)

施設名	箇所数
保育所	4
幼稚園(園)	2
小学校(校)	27
中学校(校)	7
公営住宅(戸)	1,637
養護老人ホーム	0
特別養護老人ホーム	1
老人デイサービスセンター	2
公民館	16
市民会館等	3
図書館	3
体育館	8
陸上競技場	2
病院	0
診療所	0

#### ②公共施設整備状況

(単位：%)

項目\年度	平成28年度	平成27年度
道路改良率	56.5	56.5
都市公園等1人当たり面積(m <sup>2</sup> )	7.8	7.3
公営住宅世帯数比率	6.3	6.4
上水道等普及率	71.3	70.2
下水道等普及率	62.0	60.7

### 6 平成30年度主要施策の状況


#### 《重点事業》

- ・新庁舎建設事業 1,671百万円  
(H28~H31 4,800百万円)  
耐震脆弱性や老朽化等の諸問題の解消を図る。
- ・安心院地域複合支所建設事業 125百万円  
(H27~H31 1,200百万円)  
地域拠点及び来訪者の交流の場として整備する。
- ・平和ミュージアム(仮称)建設事業 103百万円  
(H28~H31 1,500百万円)  
平和の大切さと命の尊さについて考える機会の創出を目指した平和ミュージアム(仮称)の建設を進める。

#### 《特色のある事業》

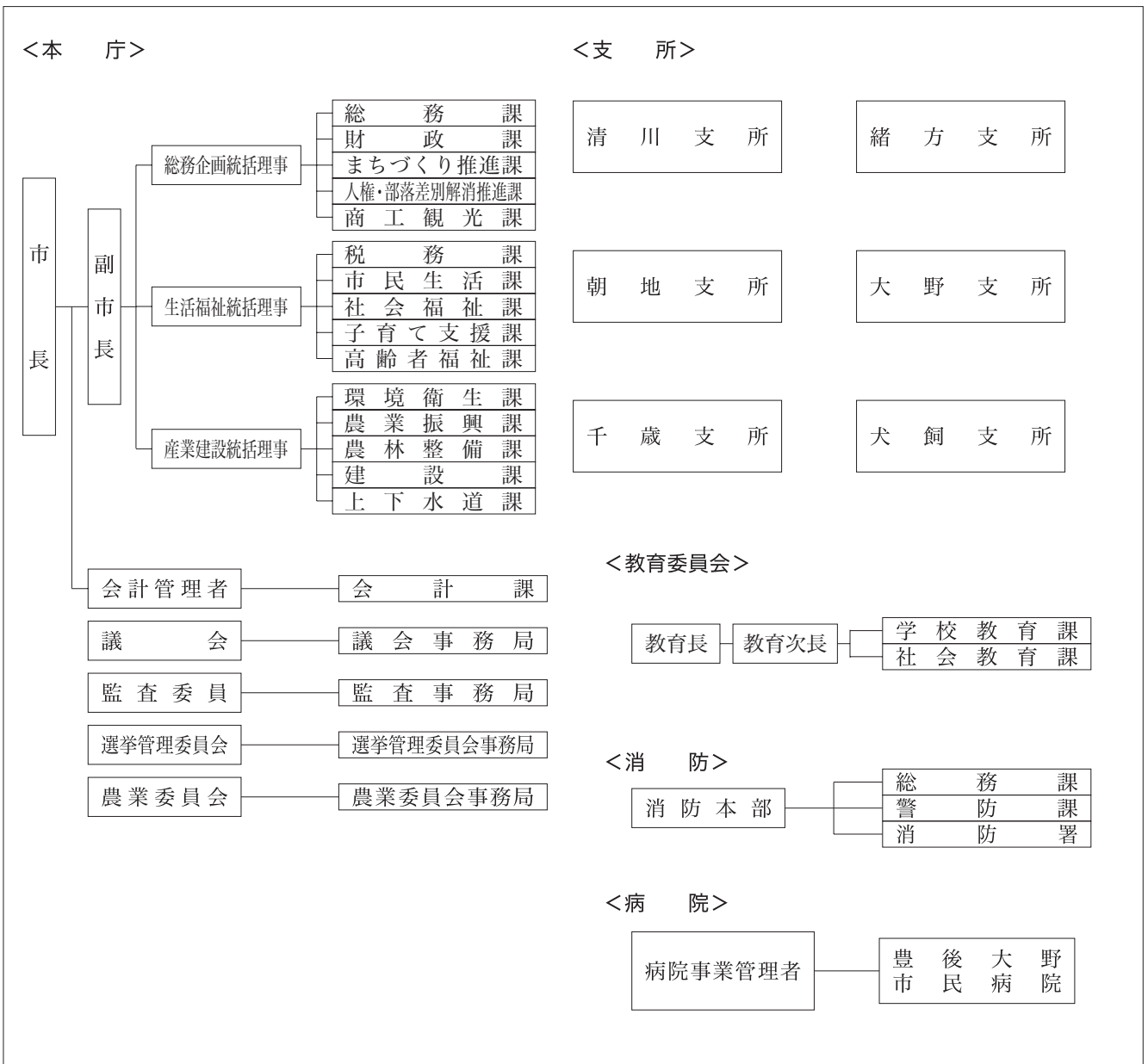
- ・すくすく子育て祝金事業 59百万円  
子育て世代の経済的負担軽減を図るため、出産及び小中学校入学の祝金を支給する。
- ・小中学校教育支援員配置事業 137百万円  
きめ細やかな教育を保障し、学習環境と指導体制の充実を図るため、支援員等を配置する。

# 1 団体の概要

	ぶんごおおのし <b>豊後大野市</b>		〒879-7198 豊後大野市三重町市場1200番地		TEL	0974-22-1001	
	キャッチフレーズ 人も自然もシアワセなまち				FAX	0974-22-3361	
					URL	http://www.bungo-ohno.jp/	
地域指定の状況	過疎	離島	山村	国際交流の状況 (姉妹都市・友好都市など)	国名	都市名	提携年月日
	過疎地域(2条1項)		○		中華人民共和国 大韓民国 大韓民国	河北省邢台市 邢台市 釜山広域市機張群長安邑 全羅北道益山市	1994年9月26日 2003年9月19日 2005年8月22日
	辺地	半島	地方拠点都市地域				
名物・特産品	クリーンピーチ、さといも、しいたけ、かんしょ、茶、豊後牛、ピーマン、白ねぎ、スイートピー						
観光施設イベント	【観光施設】 稲横水中鍾乳洞、道の駅「みえ」「きよかわ」「原尻の滝」「あざし」「おおの」、朝倉文夫記念館、用作公園、おおい豊後大野ジオパーク、おくぶんどろみ 榎楽の郷 伝承体験館 【イベント】 チューリップフェスタ(4月上旬)、御獄流神楽大会(4月上旬)、犬飼名物どんこ釣り大会(5月5日)、しだはら湖面火祭り(8月)、用作観光もみじ祭り(11月)、ひょうたん祭(12月第1日曜)、ぶんどろみ巡蔵(3月)						
コード	442127	公営企業	〔法適〕上水道、病院 〔法非適〕簡易水道、下水道(特環・農集・特定地域)、電気				
類型	I-1	基本構想	第2次豊後大野市総合計画(H28~H37)		基本計画	第2次豊後大野市総合計画(前期:H28~H32)	
首長 (当選回数)	川野文敏 ①		副市長	石掛忠男	H17.3.31 合体(市制施行) 三重町 清川村 緒方町 朝地町 大野町 千歳村 犬飼町		
	就任	平成29年4月24日	副市長	—			
	任期	平成33年4月23日	副市長	—			
議長	佐藤辰己		副議長	衛藤竜哉			
議員定数	18人		議員任期	平成33年4月23日			

# 2 組織図

(平成30.4.1現在)



豊後大野市

## 3 人口等の状況

## ①人口、世帯数

(単位：人)

区分	世帯数 (世帯)	人口			うち65歳以上人口		
		男	女	計		高齢化率(%)	
国勢調査	昭和45年	14,562	27,513	30,799	58,312	6,794	11.7
	平成17年	15,070	19,226	22,322	41,548	14,617	35.2
	平成22年	14,854	18,250	21,202	39,452	14,720	37.3
	平成27年	14,326	16,934	19,650	36,584	14,896	40.8
H29.10.1 毎月流動人口	14,402	16,339	19,050	35,389	15,031	42.5	
H30.1.1 住民基本台帳人口	16,360	17,036	19,788	36,824	H27国調	60.7	
H30.3.1 選挙人名簿登録者数		14,671	17,361	32,032	人口密度		

## ②面積

区分	面積
総面積km <sup>2</sup> H29.10.1	603.14
耕地面積ha H29.7.15	6,170
林野面積ha H28.3.31	44,630

## ③産業構造等(単位：人、百万円、%)

区分	就業人口	構成比
第1次産業	3,576	21.2
第2次産業	3,168	18.8
第3次産業	10,139	60.0
計	16,883	100.0
区分	総生産額	構成比
第1次産業	6,113	5.7
第2次産業	24,966	23.1
第3次産業	76,189	70.4
計	108,187	100.0

## 4 行財政の状況

## ①職員数及びラスパイレース指数

職員数	一般行政部門	340
	特別行政部門	150
	公営企業等部門	243
	計(人)	733
ラスパイレース指数		100.5

## ②市町村税徴収率等(現年+繰越：平成28年度)(単位：千円、%)

区分	調定額 a	収入額 b	収入未済額 a-b	徴収率 b/a
市町村民税	1,383,231	1,325,940	57,291	95.9
固定資産税	1,638,703	1,539,994	98,709	94.0
その他	387,726	380,892	6,834	98.2
計	3,409,660	3,246,826	162,834	95.2

## ③歳入・歳出決算

(単位：千円、%)

区分\年度	平成28年度	構成比	平成27年度	構成比	平成26年度	構成比
歳入合計	26,730,644	100.0	27,123,999	100.0	28,201,912	100.0
地方税	3,246,826	12.1	3,092,189	11.4	3,083,952	10.9
地方交付税	11,678,107	43.7	12,374,463	45.6	13,120,174	46.5
地方債	1,286,800	4.8	2,369,200	8.7	2,970,200	10.5
その他	10,518,911	39.4	9,288,147	34.2	9,027,586	32.0
歳出合計	24,612,361	100.0	25,904,321	100.0	26,611,842	100.0
人件費	4,895,346	19.9	5,033,142	19.4	5,329,308	20.0
扶助費	4,683,772	19.0	4,216,127	16.3	4,073,708	15.3
公債費	3,193,827	13.0	3,415,914	13.2	3,901,519	14.7
(義務的経費)	12,772,945	51.9	12,665,183	48.9	13,304,535	50.0
普通建設事業費	2,740,649	11.1	3,977,766	15.4	4,462,760	16.8
その他	9,098,767	37.0	9,261,372	35.8	8,844,547	33.2
実質収支	977,938	-	1,097,558	-	1,182,001	-
実質収支比率	6.2	-	6.7	-	6.9	-
地方債現在高	24,696,258	-	26,380,252	-	27,163,155	-

## ④主要財政指標等

(単位：%、千円)

区分\年度	平成28年度	平成27年度	平成26年度
經常収支比率	85.7	83.7	85.6
うち人件費	30.1	29.3	30.5
うち扶助費	7.9	7.7	6.5
うち公債費	19.4	19.8	22.1
実質赤字比率	-	-	-
連結実質赤字比率	-	-	-
実質公債費比率	5.0	5.9	7.0
将来負担比率	-	-	-
財政力指数	0.27	0.26	0.26
標準財政規模	15,664,723	16,418,465	17,054,878
積立金現在高	19,358,803	19,289,738	17,585,739
財政調整基金	5,975,805	6,768,619	6,169,507
減債基金	1,802,502	1,798,220	1,796,340
その他特定目的基金	11,580,496	10,722,899	9,619,892

## 5 公共施設の整備状況

## ①公共施設数(平成28年度)

施設名	箇所数
保育所	0
幼稚園(園)	6
小学校(校)	11
中学校(校)	7
公営住宅(戸)	1,041
養護老人ホーム	0
特別養護老人ホーム	0
老人デイサービスセンター	6
公民館	7
市民会館等	3
図書館	1
体育館	4
陸上競技場	4
病院	1
診療所	0

## ②公共施設整備状況

(単位：%)

項目\年度	平成28年度	平成27年度
道路改良率	50.4	50.3
都市公園等1人当たり面積(m <sup>2</sup> )	26.5	26.1
公営住宅世帯数比率	6.3	6.3
上水道等普及率	72.8	72.1
下水道等普及率	58.4	55.3

## 6 平成30年度主要施策の状況

## 《重点事業》


- 子ども医療費助成事業 126百万円  
子ども医療費の給付について、小・中学生の通院等の医療費の給付を医療機関での窓口負担のない現物給付へ拡大し、手続きの簡素化、負担解消等を行う。
- 情報関連企業誘致促進事業 4百万円  
情報関連企業の誘致を促進するため、補助制度を創設する。

## 《特色のある事業》

- 都市再生整備事業 203百万円  
市の中心地である三重町駅周辺の都市機能を高め、賑わいが創出できる環境を作るため、平成30年度から5か年計画で取り組む。
- 新エネルギー導入促進事業 216百万円  
平成29年度に営業所を開所した「株式会社ぶんどおのエネルギー」による電気事業及びバイオマス発電所の排熱の活用を目指して取り組んでいる「木質バイオマス発電所周辺整備事業」を推進する。

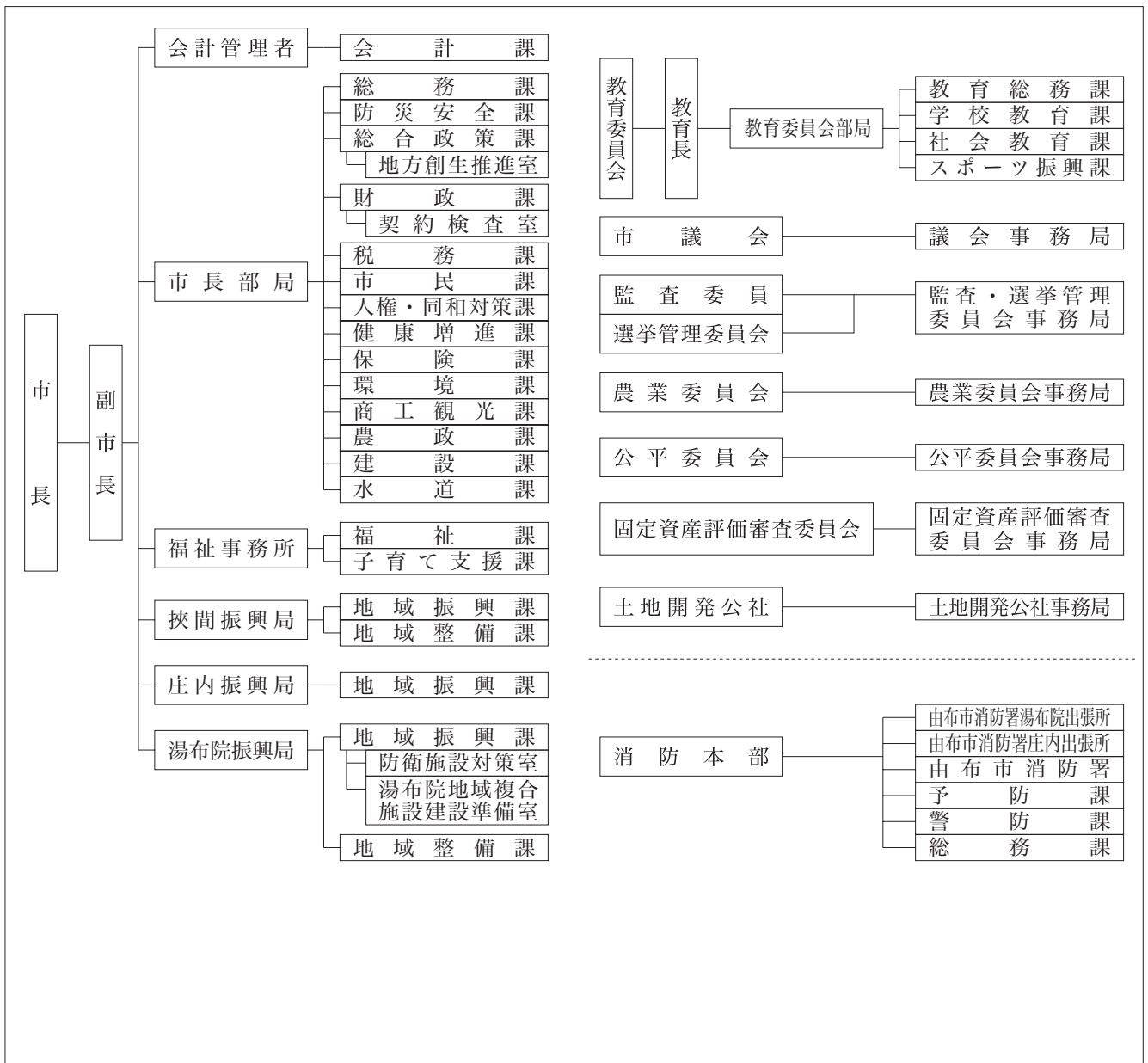


# 1 団体の概要

	ゆ ぶ し		〒879-5498 由布市庄内町柿原302番地		TEL	097-582-1111	
	キヤッチフレーズ		地域自治を大切にしたい住みよき日本のまち		FAX	097-582-3971	
地域指定の状況	過疎	離島	山村	国際交流の状況 (姉妹都市・友好都市など)	国名	都市名	提携年月日
	過疎地域(2条1項)		○		-	-	-
	辺地	半島	地方拠点都市地域				
名物・特産品	豊後牛、梨、いちご、椎茸、ニラ、夏秋トマト、名水、ナス、ほうれんそう						
観光施設イベント	<b>【観光施設】</b> 由布川峡谷、黒岳、男池、健康温泉館クアージュゆふいん、由布岳、金鱗湖、由布市ツーリストインフォメーションセンター <b>【イベント】</b> きちよくれ祭(11月第2土日)、庄内神楽祭(11月3日、4日)、神楽定期公演(5月～10月までの第3土曜日)、湯平温泉祭(5月下旬)、ゆふいん盆地まつり(8月)、ゆふいん映画祭(8月)、元祖牛喰い絶叫大会(10月)、ゆふいん温泉まつり(4月下旬)、由布市ゆふいん健康SPAマラソン大会(10月下旬)						
コード	442135	公営企業	〔法適〕上水道 〔法非適〕簡易水道、下水道(農業)、観光(その他)				
類型	I-1	基本構想	ゆふの森林構想～未来YUFUプラン～		基本計画	第二次由布市総合計画(H28～H37)	
首長 (当選回数)	相馬 尊重 ①		副市長	太田 尚人		H17.10.1 合体(市制施行) 挾間町 庄内町 湯布院町	
議長	就任		副市長	-		沿革	
	任期		副議長	-			
議員定数	20人		副議長	長谷川 建策			
議員任期			議員任期	平成33年10月29日			

# 2 組織図

(平成30.4.1現在)



## 3 人口等の状況

## ①人口、世帯数

(単位：人)

区分	世帯数 (世帯)	人口			うち65歳以上人口		
		男	女	計		高齢化率(%)	
国勢調査	昭和45年	8,059	16,189	17,615	33,804	3,336	9.9
	平成17年	12,533	16,733	18,653	35,386	9,432	26.7
	平成22年	12,874	16,306	18,396	34,702	10,066	29.0
	平成27年	13,291	16,210	18,052	34,262	11,009	32.3
H29.10.1 毎月流動人口	13,353	15,840	17,786	33,626	11,197	33.3	
H30.1.1 住民基本台帳人口	15,515	16,632	18,130	34,762	H27国調人口密度	107.3	
H30.3.1 選挙人名簿登録者数		13,848	15,379	29,227			

## ②面積

区分	面積
総面積km <sup>2</sup> H29.10.1	319.32
耕地面積ha H29.7.15	3,430
林野面積ha H28.3.31	22,335

## ③産業構造等(単位：人、百万円、%)

区分	就業人口	構成比
第1次産業	1,427	9.0
第2次産業	2,300	14.6
第3次産業	12,045	76.4
計	15,772	100.0
区分	総生産額	構成比
第1次産業	2,428	2.4
第2次産業	14,094	13.7
第3次産業	85,328	83.1
計	102,686	100.0

## 4 行財政の状況

## ①職員数及びラスパイレース指数

職員数	一般行政部門	231
	特別行政部門	125
	公営企業等部門	40
	計(人)	396
ラスパイレース指数		99.8

## ②市町村税徴収率等(現年+繰越：平成28年度)(単位：千円、%)

区分	調定額 a	収入額 b	収入未済額 a-b	徴収率 b/a
市町村民税	1,568,759	1,468,118	100,641	93.6
固定資産税	2,176,972	2,064,251	112,721	94.8
その他	448,358	439,543	8,815	98.0
計	4,194,089	3,971,912	222,177	94.7

## ③歳入・歳出決算

(単位：千円、%)

区分\年度	平成28年度	構成比	平成27年度	構成比	平成26年度	構成比
歳入合計	20,088,759	100.0	19,846,135	100.0	18,941,098	100.0
地方税	3,971,912	19.8	3,917,739	19.7	3,960,562	20.9
地方交付税	5,971,874	29.7	5,750,935	29.0	5,672,566	29.9
地方債	2,125,471	10.6	3,760,868	19.0	2,908,171	15.4
その他	8,019,502	39.9	6,416,593	32.3	6,399,799	33.8
歳出合計	18,571,173	100.0	19,027,115	100.0	18,065,126	100.0
人件費	2,917,889	15.7	2,959,521	15.6	3,280,257	18.2
扶助費	3,735,777	20.1	3,617,742	19.0	3,503,185	19.4
公債費	2,172,732	11.7	1,964,668	10.3	1,889,240	10.5
(義務的経費)	8,826,398	47.5	8,541,931	44.9	8,672,682	48.0
普通建設事業費	3,061,500	16.5	4,589,424	24.1	3,886,664	21.5
その他	6,683,275	36.0	5,895,760	31.0	5,505,780	30.5
実質収支	834,850	-	639,307	-	677,182	-
実質収支比率	8.0	-	6.1	-	6.5	-
地方債現在高	22,965,188	-	22,829,954	-	20,831,317	-

## ④主要財政指標等

(単位：%、千円)

区分\年度	平成28年度	平成27年度	平成26年度
経常収支比率	95.3	90.4	93.5
うち人件費	26.4	25.2	29.0
うち扶助費	10.8	10.7	9.9
うち公債費	19.8	17.7	17.2
実質赤字比率	-	-	-
連結実質赤字比率	-	-	-
実質公債費比率	7.5	7.0	6.8
将来負担比率	36.8	30.6	23.5
財政力指数	0.46	0.47	0.47
標準財政規模	10,498,049	10,534,381	10,417,018
積立金現在高	5,914,657	6,645,409	6,234,668
財政調整基金	2,909,725	3,744,351	3,342,292
減債基金	414,427	414,209	414,000
その他特定目的基金	2,590,505	2,486,849	2,478,376

## 5 公共施設の整備状況

## ①公共施設数(平成28年度)

施設名	箇所数
保育所	0
幼稚園(園)	7
小学校(校)	11
中学校(校)	3
公営住宅(戸)	592
養護老人ホーム	0
特別養護老人ホーム	0
老人デイサービスセンター	0
公民館	5
市民会館等	1
図書館	3
体育館	4
陸上競技場	1
病院	0
診療所	0

## ②公共施設整備状況

(単位：%)

項目\年度	平成28年度	平成27年度
道路改良率	60.6	59.8
都市公園等1人当たり面積(m <sup>2</sup> )	6.1	6.0
公営住宅世帯数比率	3.8	3.9
上水道等普及率	93.4	93.1
下水道等普及率	70.7	68.2

## 6 平成30年度主要施策の状況


## 《重点事業》

・社会教育施設整備事業 庄内公民館の建設工事	311百万円
・観光基盤整備事業 由布院駅周辺の整備事業	71百万円
・児童健全育成事業 児童の健全育成環境の整備事業	100百万円
・子ども医療費助成事業 就学児、未就学児に対して医療費の助成	128百万円
・高校生等医療費助成事業 高校生等に対して医療費の助成	12百万円

## 《特色のある事業》

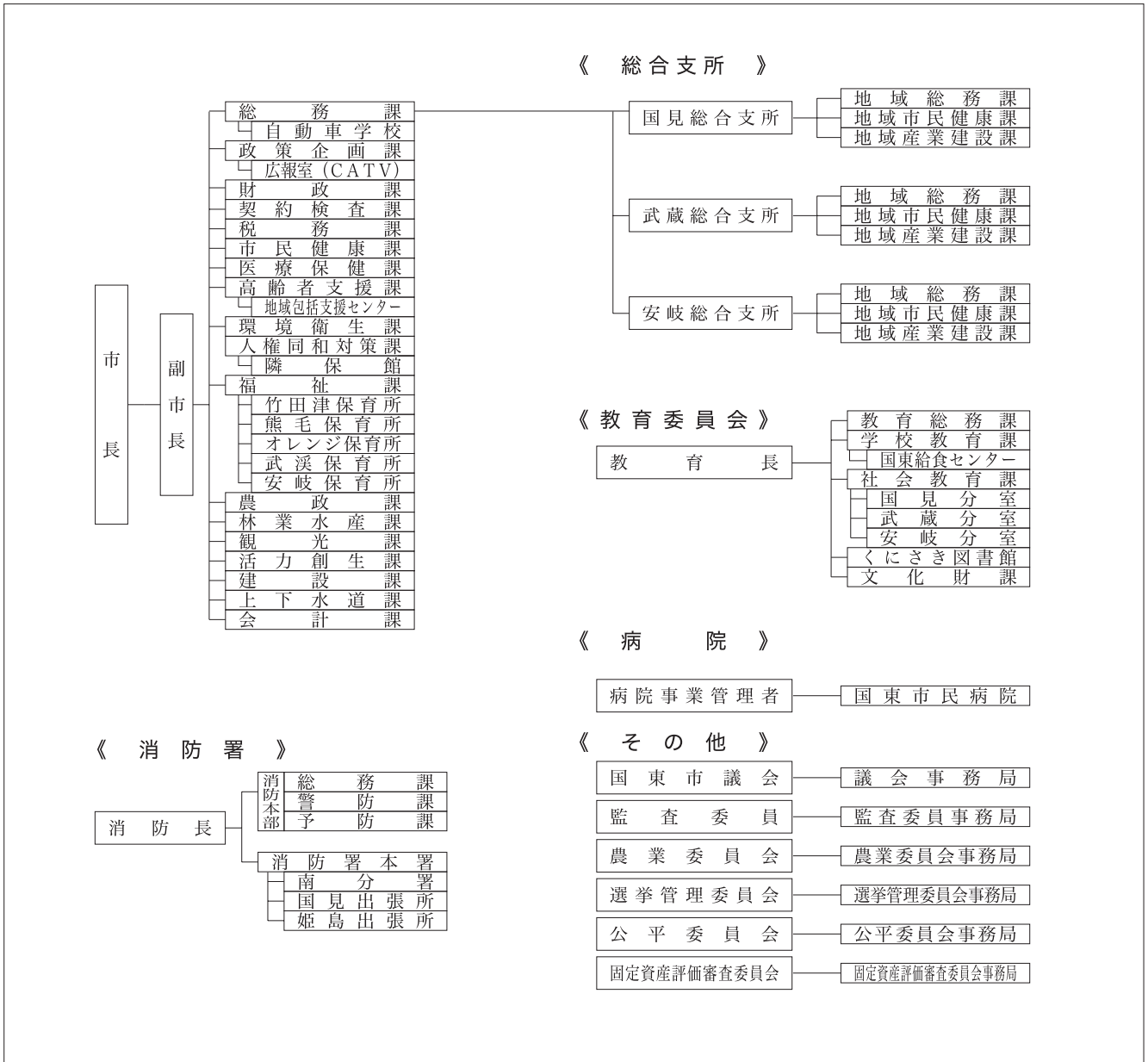
・庄内神楽伝統継承事業 庄内神楽を後世に継承していくために、神楽映像等の資料の編纂事業	19百万円
・湯布院複合施設整備事業 湯布院地域の拠点となる施設整備	26百万円

# 1 団体の概要

	くに さき し	〒873-0503	TEL	0978-72-1111	
	国 東 市	国東市国東町鶴川149番地	FAX	0978-72-1822	
	キャッチフレーズ	いにしへの宝を未来につなぐしあわせ実感のくにさき	URL	http://www.city.kunisaki.oita.jp/	
地域指定の状況	過疎離島山村	国際交流の状況 (姉妹都市・友好都市など)	国名	都市名	提携年月日
	過疎地域(2条1項) 辺地半島 地方拠点都市地域		-	-	-
名物・特産品	くにさき姫だこ、くにさき銀たち、国東オイスター、柑橘類、オリーブ、キウイフルーツ、いちご、こねぎ、花き、椎茸、くにさき七島イ				
観光施設イベント	<b>【観光施設】</b> あかねの郷、湯の郷温泉、ホテルベイグランド国東、梅園の里、国見ふるさと展示館、三浦梅園史料館、山溪偉人館、弥生のムラ、くにみ海浜公園、マリニピアむさし、両子寺、文殊仙寺、瑠璃光寺、伊美別宮社、護聖寺板碑、安国寺、泉福寺 <b>【イベント】</b> 千灯岳山開き(4月)、両子山山開き(5月)、国東半島お菓子パンフェス(5月)、文殊山山開き(6月)、吉弘楽(7月)、ケベス祭り(10月14日)、とみくじマラソン(11月第2日曜日)、秋のふるさと祭り、修正鬼会(2月)、諸田山神社御田植祭(3月)				
コード	442143	公営企業	〔法適〕水道事業、病院、工業用水道 〔法非適〕下水道(公共・特環・農集・特定地域)、介護サービス		
類型	I-0	基本構想	第2次国東市総合計画(H26~H33)	基本計画	第2次国東市総合計画 後期基本計画(H30~H33)
首長 (当選回数)	みかわあきふみ ②	副市長	とみながむつお 六男	H18. 3.31 合体(市制施行) 国見町 国東町 武蔵町 安岐町	
	就任	平成23年3月4日	副市長		
	任期	平成31年3月3日	副議長	つづみやすじろう 堤康二郎	
議長	ののだただほる 野田忠治	副議長	つづみやすじろう 堤康二郎		
議員定数	18人		議員任期	平成34年4月22日	

# 2 組織図

(平成30.4.1現在)



## 3 人口等の状況

## ①人口、世帯数

(単位：人)

区 分	世帯数 (世帯)	人 口			うち65歳以上人口		
		男	女	計		高齢化率(%)	
国勢調査	昭和45年	11,924	21,864	24,657	46,521	6,048	13.0
	平成17年	13,588	16,180	18,026	34,206	11,661	34.1
	平成22年	13,139	15,316	16,686	32,002	11,601	36.3
	平成27年	12,112	13,588	15,059	28,647	11,551	40.5
H29.10.1 毎月流動人口	12,098	13,095	14,529	27,624	11,529	41.7	
H30.1.1 住民基本台帳人口	13,189	13,726	15,010	28,736	H27国調	90.1	
H30.3.1 選挙人名簿登録者数		11,953	13,231	25,184	人口密度		

## ②面積

区 分	面 積
総面積km <sup>2</sup>	H29.10.1 318.10
耕地面積ha	H29.7.15 3,850
林野面積ha	H28.3.31 19,580

## ③産業構造等(単位：人、百万円、%)

区 分	就業人口	構成比
第1次産業	2,342	17.7
第2次産業	3,792	28.7
第3次産業	7,094	53.6
計	13,228	100.0
区 分	総生産額	構成比
第1次産業	4,880	5.4
第2次産業	30,750	33.8
第3次産業	54,441	59.9
計	90,887	100.0

## 4 行財政の状況

## ①職員数及びラスパイレース指数

職員数	一般行政部門	280
	特別行政部門	145
	公営企業等部門	310
	計(人)	735
ラスパイレース指数		101.1

## ②市町村税徴収率等(現年+繰越：平成28年度)(単位：千円、%)

区 分	調定額 a	収入額 b	収入未済額 a-b	徴収率 b/a
市町村民税	1,113,045	1,042,282	70,763	93.6
固定資産税	1,869,707	1,616,262	253,445	86.4
その他	289,728	282,776	6,952	97.6
計	3,272,480	2,941,320	331,160	89.9

## ③歳入・歳出決算

(単位：千円、%)

区分\年度	平成28年度	構成比	平成27年度	構成比	平成26年度	構成比
歳入合計	22,864,815	100.0	24,258,932	100.0	20,215,627	100.0
地方税	2,941,320	12.9	2,981,744	12.3	2,906,003	14.4
地方交付税	8,816,632	38.6	9,275,158	38.2	9,284,716	45.9
地方債	1,455,067	6.4	5,072,684	20.9	2,779,615	13.7
その他	9,651,796	42.1	6,929,346	28.6	5,245,293	25.9
歳出合計	22,352,186	100.0	23,815,125	100.0	19,814,517	100.0
人件費	3,722,642	16.7	3,773,056	15.8	3,950,887	19.9
扶助費	3,016,205	13.5	2,706,309	11.4	2,732,489	13.8
公債費	2,873,952	12.9	2,964,266	12.4	2,855,885	14.4
(義務的経費)	9,612,799	43.0	9,443,631	39.7	9,539,261	48.1
普通建設事業費	2,731,734	12.2	5,403,166	22.7	2,875,709	14.5
その他	10,007,653	44.8	8,968,328	37.7	7,399,547	37.3
実質収支	434,220	-	376,858	-	334,542	-
実質収支比率	3.4	-	2.9	-	2.6	-
地方債現在高	22,449,400	-	23,676,813	-	21,347,337	-

## ④主要財政指標等

(単位：%、千円)

区分\年度	平成28年度	平成27年度	平成26年度
經常収支比率	94.0	89.4	92.1
うち人件費	28.1	26.6	28.9
うち扶助費	8.0	6.8	6.8
うち公債費	21.6	21.3	21.0
実質赤字比率	-	-	-
連結実質赤字比率	-	-	-
実質公債費比率	9.4	9.7	10.2
将来負担比率	-	-	4.6
財政力指数	0.30	0.29	0.29
標準財政規模	12,604,884	12,991,297	12,935,512
積立金現在高	15,041,609	13,627,246	11,995,247
財政調整基金	6,472,023	6,574,080	6,447,314
減債基金	2,494,591	1,982,838	1,786,118
その他特定目的基金	6,074,995	5,070,328	3,761,815

## 5 公共施設の整備状況

## ①公共施設数(平成28年度)

施設名	箇所数
保育所	5
幼稚園(園)	7
小学校(校)	11
中学校(校)	4
公営住宅(戸)	901
養護老人ホーム	1
特別養護老人ホーム	1
老人デイサービスセンター	0
公民館	16
市民会館等	1
図書館	4
体育館	6
陸上競技場	2
病院	1
診療所	2

## ②公共施設整備状況

(単位：%)

項目\年度	平成28年度	平成27年度
道路改良率	63.5	63.5
都市公園等1人当たり面積(m <sup>2</sup> )	8.2	8.1
公営住宅世帯数比率	6.8	6.9
上水道等普及率	54.9	54.0
下水道等普及率	71.6	70.4

## 6 平成30年度主要施策の状況

## 《重点事業》

## ・義務教育学校(小中一貫教育校)創設事業

349百万円(H29~H32 2,594百万円)

「施設一体型」の小中一貫教育校を創設し、子どもたちが安全で快適な学校生活を送ることが出来る教育環境の整備を図る。

## ・サテライトオフィス誘致企業助成事業 7百万円

国東市内の空き家・空き店舗等の物件を活用し「サテライトオフィス」を構築しようとする設置費用や運用費用等を助成する。


## 《特色のある事業》

## ・就業ムービング応援事業

5百万円

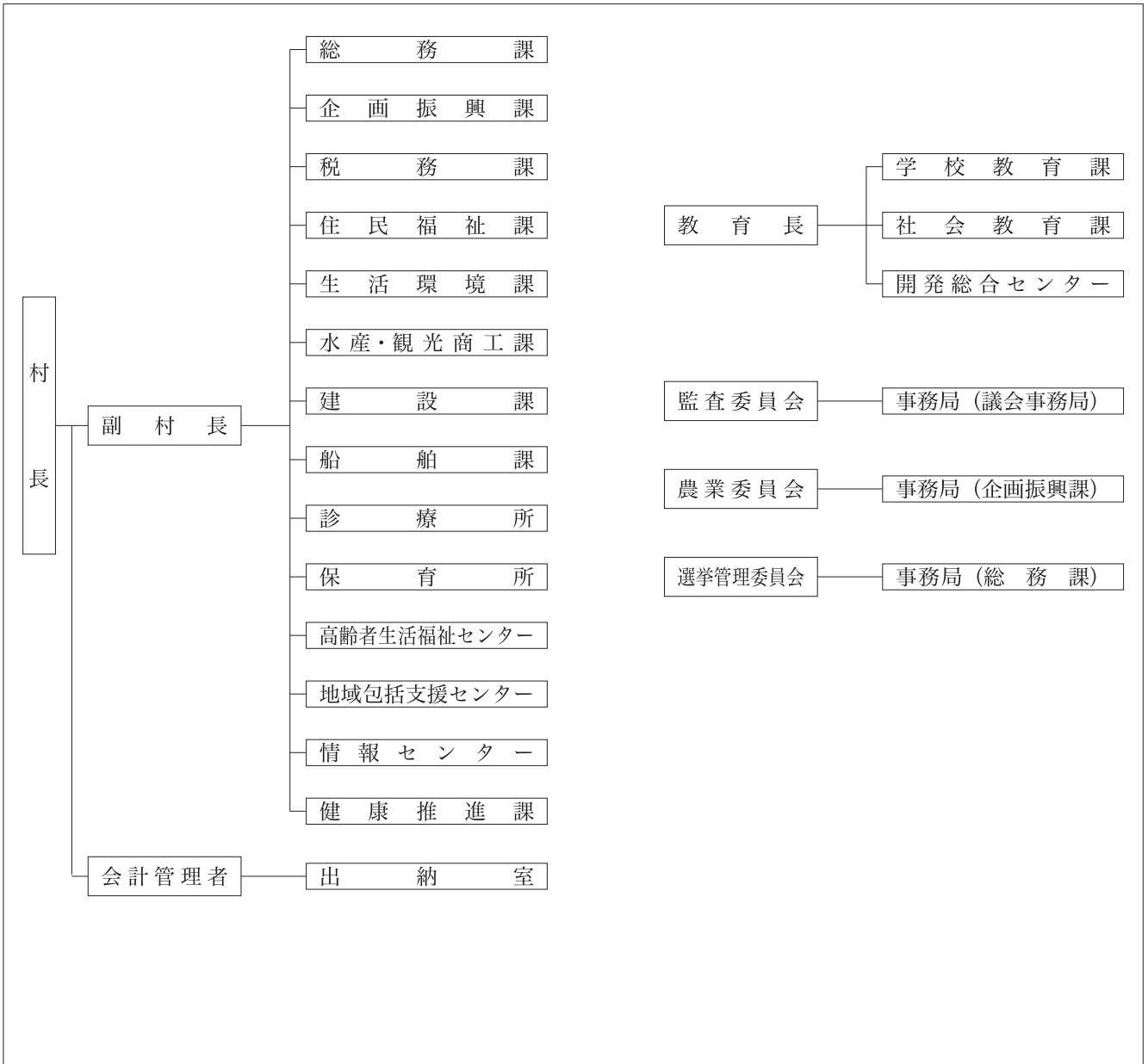
就業・起業等により国東市内に移住定住する者に対し一定条件により引越費用の一部を補助する。

# 1 団体の概要

	ひめ <b>姫</b>	しま <b>島</b>	むら <b>村</b>	〒872-1501 東国東郡姫島村1630番地の1	TEL 0978-87-2111		
	キャッチフレーズ			人情味あふれる豊かな島	FAX 0978-87-3629		
					URL http://www.himeshima.jp/		
地域指定 の状況	過疎 離島	山村		国際交流の状況 (姉妹都市・友好 都市など)	国名	都市名	提携年月日
	過疎地域(2条1項)	○			-	-	-
	辺地	半島	地方拠点都市地域				
	○						
名物・特産品	姫島車えび、姫島かれい、車えびのしゃぶしゃぶ、鯛めん						
観光施設 イベント	<b>【観光施設】</b> おおいた姫島ジオパーク、姫島の黒曜石産地、姫島七不思議、拍子水温泉、姫島海水浴場 <b>【イベント】</b> 姫島盆踊り(8月14~16日)、姫島かれい祭り(5月27日)、舟引き祭り(10月6日)、 姫島車えび祭り(10月21日)						
コード 類型	443221	公営企業	[法適] - [法非適]	簡易水道、下水道(特環・漁集)、駐車場、交通、介護サービス			
	I-0	基本構想	姫島村総合計画(H24~H33)		基本計画	姫島村総合計画(H24~H33)	
首長 (当選回数)	ふじもとあきお 藤本昭夫 ⑨		副村長	(空席)	沿革	M22 村制施行	
	就任	昭和59年11月26日	副村長	-			
	任期	平成32年11月25日					
議長	ふじもとよしかず 藤本好一		副議長	だいかいしげよし 大海重好			
議員定数	8人		議員任期	平成31年4月30日			

# 2 組織図

(平成30.4.1現在)



## 3 人口等の状況

## ①人口、世帯数

(単位：人)

区分	世帯数 (世帯)	人口			うち65歳以上人口		
		男	女	計		高齢化率(%)	
国勢調査	昭和45年	851	1,620	1,802	3,422	432	12.6
	平成17年	951	1,147	1,322	2,469	766	31.0
	平成22年	913	1,016	1,173	2,189	806	36.8
	平成27年	879	925	1,066	1,991	891	44.8
H29.10.1 毎月流動人口	866	889	1,002	1,891	908		48.0
H30.1.1 住民基本台帳人口	901	1,001	1,089	2,090	H27国調人口密度		285.2
H30.3.1 選挙人名簿登録者数		882	1,004	1,886			

## ②面積

区分	面積
総面積km <sup>2</sup> H29.10.1	6.99
耕地面積ha H29.7.15	35
林野面積ha H28.3.31	254

## ③産業構造等(単位：人、百万円、%)

区分	就業人口	構成比
第1次産業	218	24.7
第2次産業	121	13.7
第3次産業	543	61.6
計	882	100.0

区分	総生産額	構成比
第1次産業	793	17.6
第2次産業	502	11.2
第3次産業	3,163	70.4
計	4,493	100.0

## 4 行財政の状況

## ①職員数及びラスパイレース指数

職員数	一般行政部門	69
	特別行政部門	20
	公営企業等部門	96
	計(人)	185
ラスパイレース指数		79.2

## ②市町村税徴収率等(現年+繰越：平成28年度)(単位：千円、%)

区分	調定額 a	収入額 b	収入未済額 a-b	徴収率 b/a
市町村民税	51,017	50,886	131	99.7
固定資産税	57,330	53,780	3,550	93.8
その他	18,867	18,829	38	99.8
計	127,214	123,495	3,719	97.1

## ③歳入・歳出決算

(単位：千円、%)

区分\年度	平成28年度	構成比	平成27年度	構成比	平成26年度	構成比
歳入合計	2,396,477	100.0	2,258,238	100.0	2,236,431	100.0
地方税	123,495	5.2	118,310	5.2	117,120	5.2
地方交付税	1,406,320	58.7	1,399,792	62.0	1,327,768	59.4
地方債	242,119	10.1	108,702	4.8	224,493	10.0
その他	624,543	26.0	631,434	28.0	567,050	25.4
歳出合計	2,166,664	100.0	2,094,900	100.0	2,075,359	100.0
人件費	511,195	23.6	507,710	24.2	507,545	24.5
扶助費	99,779	4.6	85,054	4.1	92,256	4.4
公債費	292,385	13.5	317,348	15.1	368,748	17.8
(義務的経費)	903,359	41.7	910,112	43.4	968,549	46.7
普通建設事業費	259,444	12.0	255,214	12.2	351,964	17.0
その他	1,003,861	46.3	929,574	44.4	754,846	36.4
実質収支	150,570	-	144,851	-	121,559	-
実質収支比率	10.7	-	10.4	-	9.2	-
地方債現在高	1,977,426	-	2,007,181	-	2,190,962	-

## ④主要財政指標等

(単位：%、千円)

区分\年度	平成28年度	平成27年度	平成26年度
經常収支比率	82.6	83.8	91.8
うち人件費	34.6	34.4	36.7
うち扶助費	1.6	1.4	1.6
うち公債費	20.6	22.3	27.7
実質赤字比率	-	-	-
連結実質赤字比率	-	-	-
実質公債費比率	5.4	6.9	8.2
将来負担比率	-	-	-
財政力指数	0.10	0.10	0.10
標準財政規模	1,401,599	1,397,373	1,314,215
積立金現在高	2,995,943	2,929,984	2,757,641
財政調整基金	610,747	625,746	555,746
減債基金	245,761	245,519	245,356
その他特定目的基金	2,139,435	2,058,719	1,956,539

## 5 公共施設の整備状況

## ①公共施設数(平成28年度)

施設名	箇所数
保育所	1
幼稚園(園)	1
小学校(校)	1
中学校(校)	1
公営住宅(戸)	46
養護老人ホーム	0
特別養護老人ホーム	0
老人デイサービスセンター	1
公民館	1
市民会館等	0
図書館	0
体育館	0
陸上競技場	0
病院	0
診療所	1

## ②公共施設整備状況

(単位：%)

項目\年度	平成28年度	平成27年度
道路改良率	38.8	38.8
都市公園等1人当たり面積(m <sup>2</sup> )	18.0	17.5
公営住宅世帯数比率	5.0	5.0
上水道等普及率	88.9	90.2
下水道等普及率	98.6	99.5

## 6 平成30年度主要施策の状況


## 《重点事業》

- ・清掃センター建替事業 471百万円
- ・社会資本整備総合交付金事業(下水道) 153百万円
- ・松原地区公民館整備事業 25百万円
- ・情報センター自主放送設備更新事業 22百万円

## 《特色のある事業》

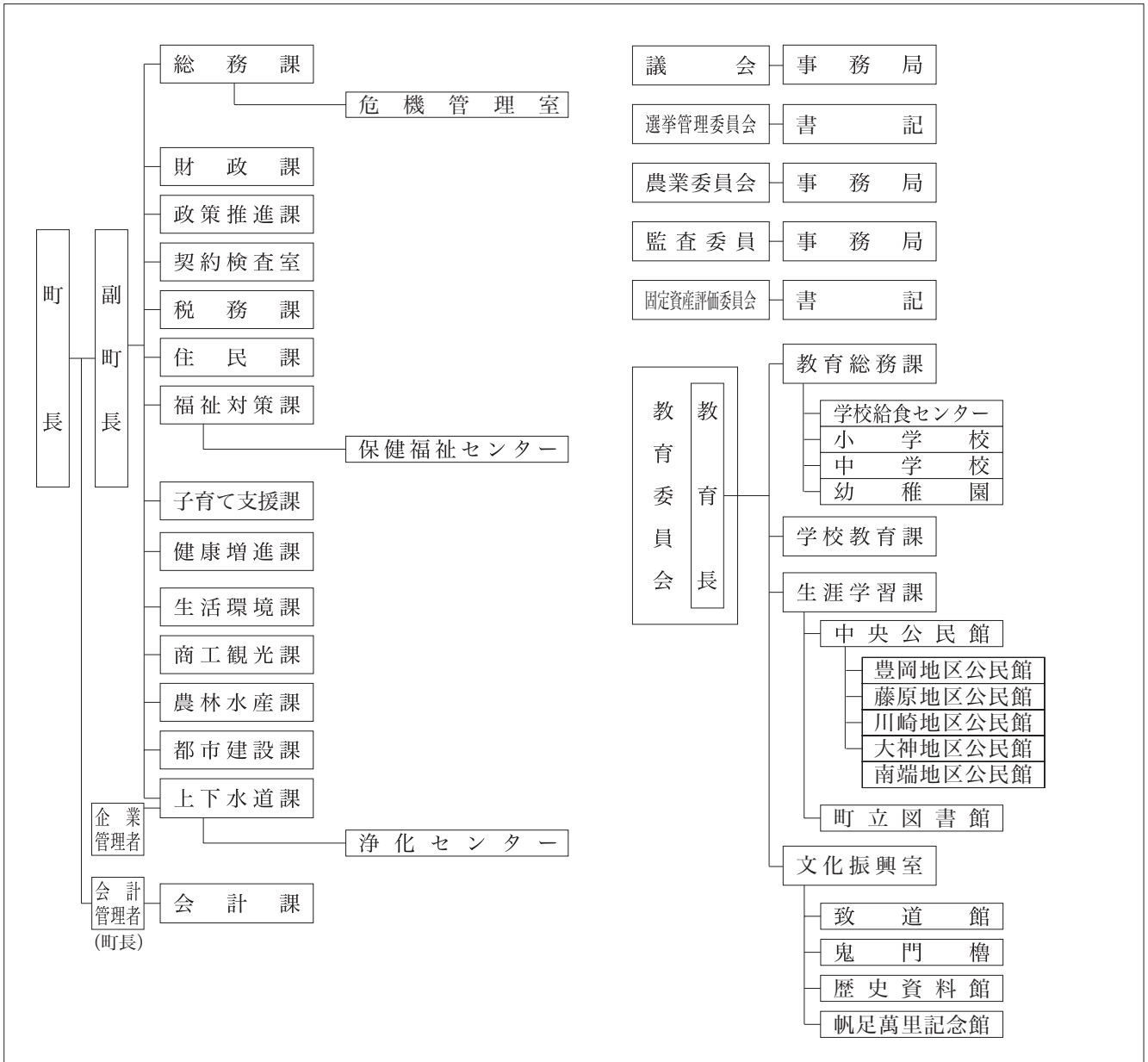
- ・姫島かれい祭り(H12~) 7百万円
- ・姫島車えび祭り(H13~) 3百万円
- 「姫島かれい」や「姫島車えび」等姫島で獲れる魚介類を村外に宣伝し、販売促進に努める。
- ・I T アイランド構想推進事業 35百万円  
姫島村のI T環境を整備することにより企業立地を進めると共に、I T技術を活用することで、姫島村を活性化していく。
- ・ジオパーク推進事業 6百万円  
おおいた姫島ジオパークの普及活動を行い、ジオパーク事業の推進を図る。

# 1 団体の概要

	ひ じ まち 日 出 町		〒879-1592 速見郡日出町2974番地の1		TEL	0977-73-3111			
	キャッチフレーズ		住むことに喜びを感じるまち		FAX	0977-72-7294			
地域指定 の状況	過 疎	離 島	山 村	国際交流の状況 (姉妹都市・友好 都市など)	国 名	都 市 名	提携年月日		
	辺 地	半 島	地方拠点都市地域		-	-	-		
	○	○							
名物・特産品	城下かれい、日出のハモ、豊後別府湾ちりめん、大分むぎ焼耐二階堂、ギンナン、ハウスみかん、白いぼきゅうり、紅八朔オレンジ								
観光施設 イベント	【観光施設】 日出城跡、人間魚雷「回天」大神訓練基地跡、ハーモニーランド、経塚山、糸ヶ浜海浜公園 【イベント】 城下かれい祭り (5月中旬)、糸ヶ浜ビーチフェスタ (8月上旬)、ひじ産業文化まつり (11月上旬)、ひじ籠めぐり (2月上旬~3月中旬)、ザビエルの道ウオーキング大会 (10月中旬)								
コード	443417	公営企業	〔法適〕 上水道 〔法非適〕 下水道 (公共・農集・漁集)						
類型	V-2	基本構想	第5次日出町総合計画(H28~H37)		基本計画				
首 長 (当選回数)	ほん だ ひろ ふみ ① 本 田 博 文		副 町 長	もく だい のり お 目 代 憲 夫		沿 革	S29. 3.31 合体 日出町 豊岡町 藤原村 川崎村 大神村		
	就任 平成28年9月5日		副 町 長	-			S31. 4. 1 編入 南端村大字南畑の一部		
	任期 平成32年9月4日								
議 長	もり あき ひと 森 昭 人		副 議 長	いけ だ じゅん こ 池 田 淳 子					
議員定数	16人		議員任期	平成34年4月6日					

# 2 組織図

(平成30.4.1現在)



### 3 人口等の状況

#### ①人口、世帯数

(単位：人)

区 分	世帯数 (世帯)	人 口			うち65歳以上人口		
		男	女	計		高齢化率(%)	
国勢調査	昭和45年	4,994	9,370	10,837	20,207	2,134	10.6
	平成17年	10,124	13,247	14,393	27,640	6,086	22.0
	平成22年	10,517	13,345	14,876	28,221	6,951	24.6
	平成27年	10,855	13,324	14,734	28,058	8,037	28.7
H29.10.1 毎月流動人口	11,118	13,348	14,719	28,067	8,333	29.7	
H30.1.1 住民基本台帳人口	12,250	13,730	14,861	28,591	H27国調	382.7	
H30.3.1 選挙人名簿登録者数		11,236	12,487	23,723	人口密度		

#### ②面積

区 分	面 積
総面積km <sup>2</sup> H29.10.1	73.32
耕地面積ha H29.7.15	744
林野面積ha H28.3.31	2,964

#### ③産業構造等(単位：人、百万円、%)

区 分	就業人口	構成比
第1次産業	969	7.3
第2次産業	3,214	24.2
第3次産業	9,105	68.5
計	13,288	100.0

区 分	総生産額	構成比
第1次産業	2,868	4.0
第2次産業	21,367	29.8
第3次産業	46,830	65.3
計	71,731	100.0

### 4 行財政の状況

#### ①職員数及びラスパイレース指数

職員数	一般行政部門	143
	特別行政部門	35
	公営企業等部門	34
	計(人)	212
ラスパイレース指数		99.8

#### ②市町村税徴収率等(現年+繰越：平成28年度)(単位：千円、%)

区 分	調定額 a	収入額 b	収入未済額 a-b	徴収率 b/a
市町村民税	1,384,926	1,313,446	71,480	94.8
固定資産税	1,373,287	1,232,195	141,092	89.7
そ の 他	302,774	296,140	6,634	97.8
計	3,060,987	2,841,781	219,206	92.8

#### ③歳入・歳出決算

(単位：千円、%)

区分\年度	平成28年度	構成比	平成27年度	構成比	平成26年度	構成比
歳入合計	9,899,903	100.0	10,461,216	100.0	9,553,079	100.0
地方税	2,841,781	28.7	2,880,961	27.5	2,768,380	29.0
地方交付税	2,258,815	22.8	2,476,899	23.7	2,400,213	25.1
地方債	888,443	9.0	1,180,178	11.3	862,666	9.0
その他	3,910,864	39.5	3,923,178	37.5	3,521,820	36.9
歳出合計	9,726,529	100.0	10,260,947	100.0	9,207,142	100.0
人件費	1,722,299	17.7	1,721,934	16.8	1,736,265	18.9
扶助費	2,286,758	23.5	2,204,443	21.5	2,053,741	22.3
公債費	886,718	9.1	918,631	8.9	981,335	10.7
(義務的経費)	4,895,775	50.3	4,845,008	47.2	4,771,341	51.9
普通建設事業費	1,183,380	12.2	1,719,957	16.8	1,052,769	11.4
その他	3,647,374	37.5	3,695,982	36.0	3,383,032	36.7
実質収支	172,844	-	172,341	-	210,804	-
実質収支比率	2.9	-	2.8	-	3.5	-
地方債現在高	10,250,065	-	10,149,279	-	9,774,969	-

#### ④主要財政指標等

(単位：%、千円)

区分\年度	平成28年度	平成27年度	平成26年度
經常収支比率	96.9	90.7	92.1
うち人件費	28.2	26.1	27.9
うち扶助費	9.8	9.1	8.5
うち公債費	14.5	14.0	15.8
実質赤字比率	-	-	-
連結実質赤字比率	-	-	-
実質公債費比率	8.5	8.1	8.6
将来負担比率	60.0	61.9	64.9
財政力指数	0.54	0.53	0.52
標準財政規模	5,964,172	6,052,010	5,945,596
積立金現在高	2,123,382	2,283,781	2,189,254
財政調整基金	1,032,095	1,169,370	1,092,973
減債基金	577,951	617,713	542,406
その他特定目的基金	513,336	496,698	553,875

### 5 公共施設の整備状況

#### ①公共施設数(平成28年度)

施設名	箇所数
保育所	0
幼稚園(園)	6
小学校(校)	6
中学校(校)	3
公営住宅(戸)	287
養護老人ホーム	0
特別養護老人ホーム	0
老人デイサービスセンター	0
公民館	7
市民会館等	0
図書館	1
体育館	2
陸上競技場	0
病院	0
診療所	0

#### ②公共施設整備状況

(単位：%)

項目\年度	平成28年度	平成27年度
道路改良率	63.1	62.7
都市公園等1人当たり面積(m <sup>2</sup> )	19.5	19.5
公営住宅世帯数比率	2.4	2.4
上水道等普及率	92.0	92.1
下水道等普及率	75.8	75.8

### 6 平成30年度主要施策の状況

#### 《重点事業》


- ・学校給食センター建設事業 33百万円  
老朽化した学校給食センターの平成33年度の新施設供用開始に向けての実施設計
- ・企業立地推進事業 27百万円  
企業誘致促進のため、製造業や情報通信業等の新設や増設に対して助成
- ・漁港海岸保全事業 15百万円  
海岸施設の長寿命化計画の策定

#### 《特色のある事業》

- ・「日出の幸」ブランド推進事業 10百万円  
城下かれいの養殖化に向けた研究等に対して助成
- ・ハーモニールランド連携事業 8百万円  
陽谷駅舎の装飾や駅周辺のマンホール柄をキティにし日出町のPRを行う
- ・食を活かした地域活性化事業 5百万円  
食を活かした飲食店周遊イベントの実施

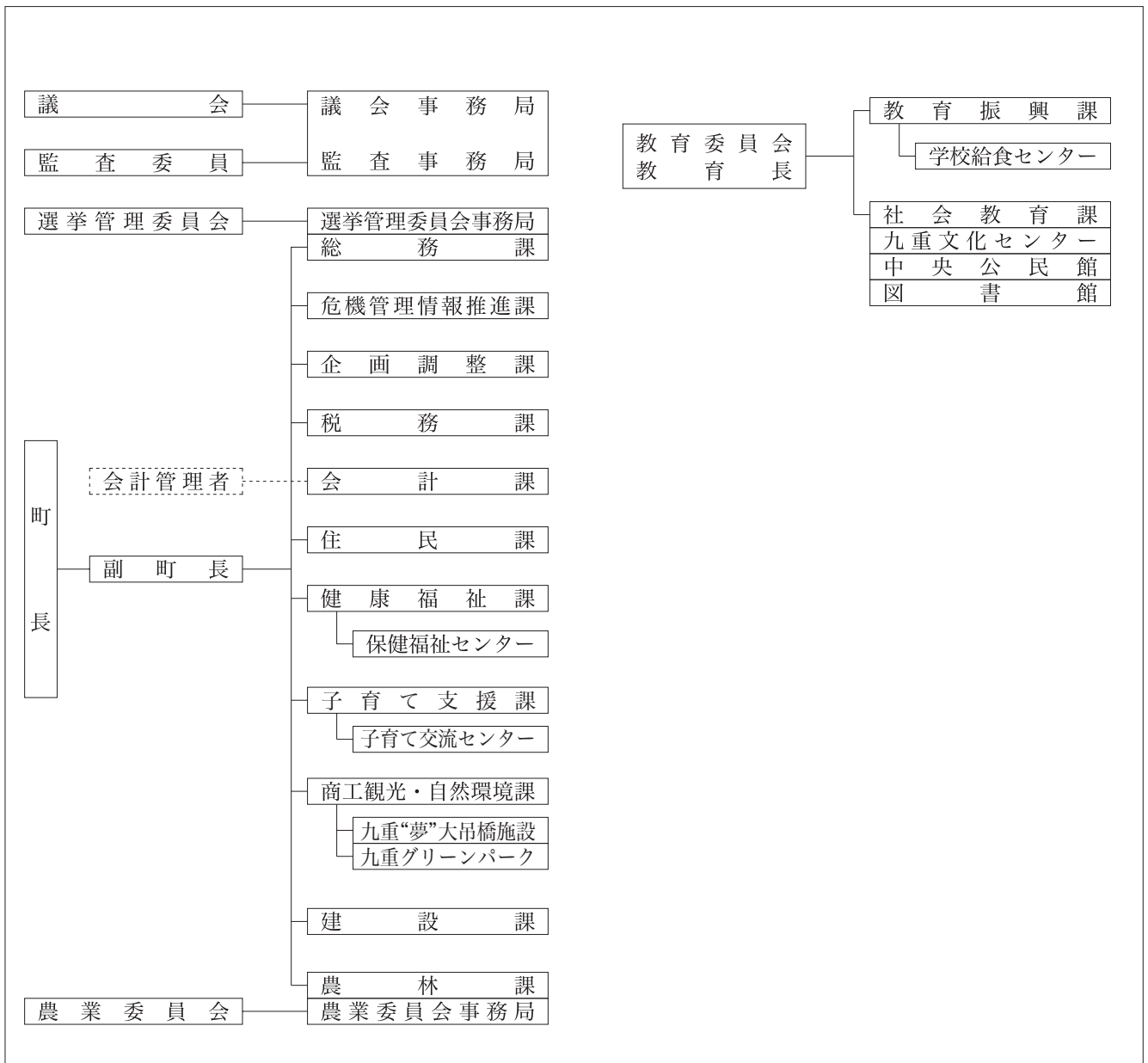


# 1 団体の概要

	ここ <b>九 重 町</b>	〒879-4895 玖珠郡九重町大字後野上8番地の1	TEL 0973-76-2111				
			FAX 0973-76-2247				
	キャッチフレーズ	3万人の人が集い、ふれあう魅力あるまちづくり	URL http://www.town.kokonoe.oita.jp/				
地域指定 の状況	過疎地域(2条1項)	離島	山村	国際交流の状況 (姉妹都市・友好都市など)	国名	都市名	提携年月日
	辺地	半島	地方拠点都市地域		-	-	-
名物・特産品	豊後牛、蘭、梨、トマト、椎茸、ブルーベリー、トウガラシ、白ねぎ、パプリカ						
観光施設 イベント	【観光施設】九重“夢”大吊橋、震動の滝、龍門の滝、九重“夢”温泉郷、九州芸術の杜、小松地獄、長者原タテ原湿原、九重森林公園スキー場、八鹿酒造、九重ふるさと館、宝泉寺温泉観光物産館宝泉寺駅 【イベント】なしか！祭り(4月上旬)、筋湯温泉花火大会(5月中旬)、宝泉寺温泉ホテル祭り(6月中旬)、くじゅう連山山開き(6月上旬)、龍門の滝フェスティバル(7月中旬)、九重飯田高原ナイトハイク(8月上旬)、九重ふるさと祭り(10月中旬)						
コード	444618	公営企業	[法適] - [法非適] 簡易水道				
類型	II-0	基本構想	第4次九重町総合計画(H24~H33)	基本計画	第4次九重町総合計画(H24~H33)		
首長 (当選回数)	ひのやすし ① 日野康志	副町長	ときまつ けんいちろう 時松賢一郎	沿革	S30. 2. 1 合体 野上町 飯田村 東飯田村 南山田村		
	就任 平成28年10月26日	副町長	-		S44. 8. 1 境界変更 玖珠町大字岩室の一部		
任期 平成32年10月25日	副議長	ふじ せき じ 藤原三治	S49.12. 1 境界変更 玖珠町大字岩室の一部				
議長	おがわ かつみ 小川克巳	副議長	議長任期	平成31年2月15日			
議員定数	13人						

# 2 組織図

(平成30.4.1現在)



## 3 人口等の状況

## ①人口、世帯数

(単位：人)

区分	世帯数 (世帯)	人口			うち65歳以上人口		
		男	女	計		高齢化率(%)	
国勢調査	昭和45年	3,925	7,727	8,597	16,324	1,625	10.0
	平成17年	3,638	5,234	5,874	11,108	3,787	34.1
	平成22年	3,601	4,874	5,547	10,421	3,861	37.1
	平成27年	3,473	4,557	5,088	9,645	3,915	40.7
H29.10.1 毎月流動人口	3,445	4,381	4,870	9,251	3,978		43.0
H30.1.1 住民基本台帳人口	3,899	4,619	5,099	9,718		H27国調人口密度	35.5
H30.3.1 選挙人名簿登録者数		3,952	4,462	8,414			

## ②面積

区分	面積
総面積km <sup>2</sup> H29.10.1	271.37
耕地面積ha H29.7.15	2,030
林野面積ha H28.3.31	21,366

## ③産業構造等(単位：人、百万円、%)

区分	就業人口	構成比
第1次産業	1,304	26.4
第2次産業	912	18.4
第3次産業	2,727	55.2
計	4,943	100.0
区分	総生産額	構成比
第1次産業	2,635	7.5
第2次産業	6,507	18.4
第3次産業	25,857	73.2
計	35,328	100.0

## 4 行財政の状況

## ①職員数及びラスパイルズ指数

職員数	一般行政部門	115
	特別行政部門	25
	公営企業等部門	11
	計(人)	151
ラスパイルズ指数		99.5

## ②市町村税徴収率等(現年+繰越：平成28年度)(単位：千円、%)

区分	調定額 a	収入額 b	収入未済額 a-b	徴収率 b/a
市町村民税	345,245	329,792	15,453	95.5
固定資産税	897,572	819,063	78,509	91.3
その他	104,584	100,474	4,110	96.1
計	1,347,401	1,249,329	98,072	92.7

## ③歳入・歳出決算

(単位：千円、%)

区分\年度	平成28年度	構成比	平成27年度	構成比	平成26年度	構成比
歳入合計	8,130,650	100.0	8,489,772	100.0	7,816,904	100.0
地方税	1,249,329	15.4	1,136,923	13.4	1,133,847	14.5
地方交付税	2,751,323	33.8	2,789,369	32.9	2,697,227	34.5
地方債	660,198	8.1	1,017,600	12.0	724,413	9.3
その他	3,469,800	42.7	3,545,880	41.8	3,261,417	41.7
歳出合計	7,567,229	100.0	8,031,680	100.0	7,420,525	100.0
人件費	1,145,507	15.1	1,145,043	14.3	1,241,653	16.7
扶助費	570,552	7.5	525,311	6.5	538,948	7.3
公債費	736,921	9.7	693,547	8.6	652,656	8.8
(義務的経費)	2,452,980	32.4	2,363,901	29.4	2,433,257	32.8
普通建設事業費	1,356,799	17.9	1,898,906	23.6	1,531,240	20.6
その他	3,757,450	49.7	3,768,873	46.9	3,456,028	46.6
実質収支	386,398	-	379,529	-	347,062	-
実質収支比率	9.4	-	9.1	-	8.6	-
地方債現在高	6,712,519	-	6,737,015	-	6,352,448	-

## ④主要財政指標等

(単位：%、千円)

区分\年度	平成28年度	平成27年度	平成26年度
經常収支比率	87.0	85.1	88.9
うち人件費	22.8	23.2	26.7
うち扶助費	4.0	4.1	4.5
うち公債費	16.6	15.5	15.6
実質赤字比率	-	-	-
連結実質赤字比率	-	-	-
実質公債費比率	4.4	4.4	5.1
将来負担比率	-	-	-
財政力指数	0.31	0.29	0.29
標準財政規模	4,129,519	4,161,777	4,046,478
積立金現在高	6,866,679	6,954,114	6,833,466
財政調整基金	1,476,885	1,287,868	1,217,120
減債基金	1,117,973	1,290,250	1,407,263
その他特定目的基金	4,271,821	4,375,996	4,209,083

## 5 公共施設の整備状況

## ①公共施設数(平成28年度)

施設名	箇所数
保育所	0
幼稚園(園)	0
小学校(校)	6
中学校(校)	1
公営住宅(戸)	207
養護老人ホーム	0
特別養護老人ホーム	0
老人デイサービスセンター	0
公民館	3
市民会館等	2
図書館	1
体育館	1
陸上競技場	2
病院	0
診療所	1

## ②公共施設整備状況

(単位：%)

項目\年度	平成28年度	平成27年度
道路改良率	86.5	86.4
都市公園等1人当たり面積(m <sup>2</sup> )	2.0	2.0
公営住宅世帯数比率	5.3	5.3
上水道等普及率	73.5	73.5
下水道等普及率	53.5	50.1

## 6 平成30年度主要施策の状況


## 《重点事業》

- ・ふれあい交流施設建設事業 281百万円  
地域の活動拠点施設の建設(1地区)
- ・地域コミュニティづくり支援事業 17百万円  
旧中学校(4地区)ごとの地域づくり推進
- ・公営住宅整備事業 165百万円  
老朽化した公営住宅の建替

## 《特色のある事業》

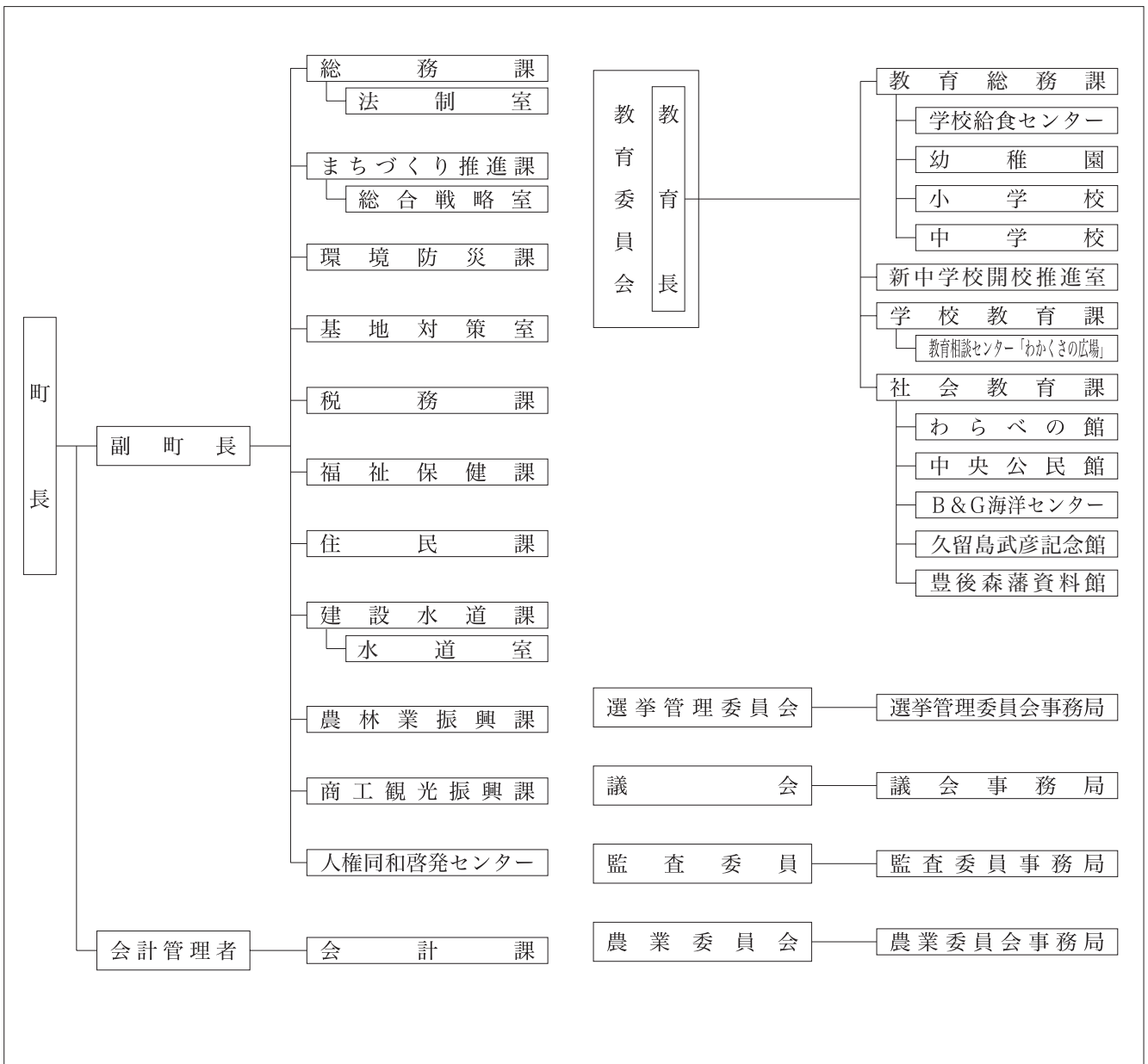
- ・子宝支援事業 14百万円(H28～)  
子育て世帯の支援策として第3子以降への助成
- ・周遊バス運行事業 3百万円(H29～)  
インバウンド対策として周遊バスの運行
- ・ICT推進事業 9百万円  
情報化教育の推進に向けたICT機器導入

# 1 団体の概要

	くすまち <b>玖 珠 町</b>		〒879-4492 玖珠郡玖珠町大字帆足268番地の5		TEL	0973-72-1111	
	キヤッチフレーズ 自然を愛し 子どもとともに 夢を育み 誇りをもてる 心のふるさと				FAX	0973-72-0810	
				URL		http://www.town.kusu.oita.jp/	
地域指定 の状況	過疎離島山村	国際交流の状況 (姉妹都市・友好都市など)		国名	都市名	提携年月日	
	過疎地域(2条1項)	○		-	-	-	
	辺地半島地方拠点都市地域						
名物・特産品	玖珠米、豊後牛、吉四六漬、乾しいたけ、生しいたけ、バラ、きじ車						
観光施設 イベント	【観光施設】 豊後森機関庫公園、旧久留島氏庭園、わらべの館、栖風楼、三日月の滝公園、伐株山憩いの森、道の駅「童話の里くす」、久留島武彦記念館、道の駅「慈恩の滝くす」 【イベント】 日本童話祭(5月5日)、万年山山開き(5月最終日曜日)、玖珠祇園大祭(7月下旬)、童話の里夏祭り(8月上旬)、塚脇地蔵講(8月24日、25日)、機関庫まつり(10月中旬)						
コード	444626	公営企業	〔法適〕上水道 〔法非適〕簡易水道				
類型	IV-2	基本構想	玖珠町第5次総合計画(H23~H32)		基本計画	玖珠町第5次総合計画(H23~H32)	
首長 (当選回数)	しゅくりまさかず 宿利政和①		副町長	-	沿革	S30.3.1 合体 森町 玖珠町 北山田村 八幡村	
	就任	平成30年1月31日	副町長	-		S44.8.1 境界変更 九重町大字松木の一部	
	任期	平成34年1月30日		S49.12.1 境界変更 九重町大字恵良の一部			
議長	かわのひろふみ 河野博文		副議長	しゅくりただあき 宿利忠明	H3.6.1 境界変更 耶馬溪町大字深耶馬の一部		
議員定数	14人		議員任期	平成31年4月29日			

# 2 組織図

(平成30.4.1現在)



## 3 人口等の状況

## ①人口、世帯数

(単位：人)

区 分	世帯数 (世帯)	人 口			うち65歳以上人口		
		男	女	計		高齢化率(%)	
国勢調査	昭和45年	5,896	11,389	12,439	23,828	2,230	9.4
	平成17年	6,327	8,731	9,545	18,276	5,167	28.3
	平成22年	6,149	8,124	8,930	17,054	5,201	30.5
	平成27年	5,988	7,593	8,230	15,823	5,552	35.1
H29.10.1 毎月流動人口	5,924	7,351	7,942	15,293	5,633	36.8	
H30.1.1 住民基本台帳人口	6,762	7,636	8,262	15,898	H27国調		55.2
H30.3.1 選挙人名簿登録者数		6,466	7,096	13,562	人口密度		

## ②面積

区 分	面 積
総面積km <sup>2</sup> H29.10.1	286.51
耕地面積ha H29.7.15	2,080
林野面積ha H28.3.31	20,023

## ③産業構造等(単位：人、百万円、%)

区 分	就業人口	構成比
第1次産業	1,275	15.9
第2次産業	1,585	19.7
第3次産業	5,170	64.4
計	8,030	100.0

区 分	総生産額	構成比
第1次産業	2,342	4.8
第2次産業	7,389	15.0
第3次産業	39,028	79.4
計	49,127	100.0

## 4 行財政の状況

## ①職員数及びラスパイレース指数

職員数	一般行政部門	129
	特別行政部門	39
	公営企業等部門	22
	計(人)	190
ラスパイレース指数		101.6

## ②市町村税徴収率等(現年+繰越：平成28年度)(単位：千円、%)

区 分	調定額 a	収入額 b	収入未済額 a-b	徴収率 b/a
市町村民税	620,796	596,317	24,479	96.1
固定資産税	808,839	738,830	70,009	91.3
そ の 他	219,249	216,590	2,659	98.8
計	1,648,884	1,551,737	97,147	94.1

## ③歳入・歳出決算

(単位：千円、%)

区分\年度	平成28年度	構成比	平成27年度	構成比	平成26年度	構成比
歳入合計	9,292,390	100.0	9,163,726	100.0	9,790,579	100.0
地方税	1,551,737	16.7	1,523,488	16.6	1,552,305	15.9
地方交付税	3,137,350	33.8	3,161,787	34.5	3,095,722	31.6
地方債	507,600	5.5	799,500	8.7	519,000	5.3
その他	4,095,703	44.0	3,678,951	40.1	4,623,552	47.2
歳出合計	8,776,446	100.0	8,746,476	100.0	9,182,605	100.0
人件費	1,498,863	17.1	1,516,669	17.3	1,525,922	16.6
扶助費	1,302,646	14.8	1,212,006	13.9	1,210,075	13.2
公債費	759,941	8.7	742,029	8.5	787,449	8.6
(義務的経費)	3,561,450	40.6	3,470,704	39.7	3,523,446	38.4
普通建設事業費	1,417,415	16.2	1,303,202	14.9	1,676,055	18.3
その他	3,797,581	43.2	3,972,570	45.4	3,983,104	43.4
実質収支	372,770	-	335,702	-	373,277	-
実質収支比率	7.5	-	6.6	-	7.5	-
地方債現在高	6,769,842	-	6,962,658	-	6,834,114	-

## ④主要財政指標等

(単位：%、千円)

区分\年度	平成28年度	平成27年度	平成26年度
經常収支比率	89.5	89.8	93.6
うち人件費	28.0	27.8	28.2
うち扶助費	6.6	6.6	6.6
うち公債費	13.9	13.3	14.6
実質赤字比率	-	-	-
連結実質赤字比率	-	-	-
実質公債費比率	3.2	4.0	5.0
将来負担比率	-	-	-
財政力指数	0.35	0.34	0.33
標準財政規模	5,002,586	5,059,179	4,962,024
積立金現在高	5,015,011	5,075,828	4,695,142
財政調整基金	1,436,296	1,597,688	1,597,283
減債基金	714,113	713,936	713,750
その他特定目的基金	2,864,602	2,764,204	2,384,109

## 5 公共施設の整備状況

## ①公共施設数(平成28年度)

施設名	箇所数
保育所	0
幼稚園(園)	4
小学校(校)	11
中学校(校)	7
公営住宅(戸)	308
養護老人ホーム	0
特別養護老人ホーム	0
老人デイサービスセンター	0
公民館	1
市民会館等	1
図書館	0
体育館	1
陸上競技場	1
病院	0
診療所	4

## ②公共施設整備状況

(単位：%)

項目\年度	平成28年度	平成27年度
道路改良率	86.5	86.2
都市公園等1人当たり面積(m <sup>2</sup> )	8.8	8.7
公営住宅世帯数比率	4.5	4.5
上水道等普及率	66.6	68.0
下水道等普及率	47.4	45.5

## 6 平成30年度主要施策の状況

## 《重点事業》

- くす星翔中学校施設整備事業 1,880百万円  
くす星翔中学校の学校施設の改修及び新設、スクールバスなどの備品を整備(H29～H30)
- 玖珠工業団地進入路建設事業 363百万円  
玖珠工業団地進入路となる町道の第2期工事及び水道施設工事

## 《特色のある事業》

- 童話の里コミュニティ推進事業10百万円(H20～)  
コミュニティ組織に属する地域づくり団体へ助成
- 子ども医療費助成事業 24百万円(H21～H33)  
小学校以上中学校までの医療費を助成
- 子ども・子育て支援事業 38百万円(H27～H31)  
保育料の利用者負担額を国の基準よりも軽減
- 健康ウォーク推進事業 13百万円(H27～H31)  
運動を習慣化する健康づくり環境整備を推進
- 公営塾運営事業 34百万円(H28～H31)  
玖珠美山高校の支援事業として、玖珠志学塾を運営

(平成30年5月15日)

# 1 市町村長・副市町村長・議長・副議長名簿一覧表

市町村名	市町村長			副市町村長			副市町村長			議長			副議長			議員	
	氏名	連続当選回数	就任年月日	任期満了日	氏名	就任年月日	任期満了日	氏名	就任年月日	任期満了日	氏名	就任年月日	任期満了日	氏名	就任年月日	任期満了日	定数
大分市	佐藤樹一郎	1	H27. 4. 26	H31. 4. 25	久渡 晃	H28. 4. 1	H32. 3. 31	桑田龍太郎	H28. 4. 1	H32. 3. 31	野尻 哲雄	H33. 3. 9	高野 博幸	H33. 3. 9	44	-	-
別府市	長野 恭紘	1	H27. 4. 30	H31. 4. 29	阿南 寿和	H27. 6. 26	H31. 6. 25				黒木愛一郎	H31. 4. 29	森 大輔	H31. 4. 29	25	-	-
中津市	奥塚 正典	1	H27. 11. 17	H31. 11. 16	前田 良猛	H29. 4. 1	H33. 3. 31				藤野 英司	H31. 5. 1	吉村 尚久	H31. 5. 1	26	-	-
日田市	原田 啓介	2	H23. 8. 5	H31. 8. 4	大塚 勇二	H27. 10. 1	H31. 9. 30				飯田 茂男	H31. 4. 30	大谷 敏彰	H31. 4. 30	22	-	-
佐伯市	田中 利明	1	H29. 4. 17	H33. 4. 16	阿部 邦和	H29. 5. 10	H33. 5. 9				三浦 渉	H33. 4. 16	吉良 栄三	H33. 4. 16	25	-	-
白杵市	中野 五郎	3	H21. 1. 20	H33. 1. 19	田村 和弘	H25. 4. 1	H33. 3. 31				大嶋 薫	H34. 4. 26	長田 德行	H34. 4. 26	18	-	-
津久見市	川野 幸男	1	H27. 12. 26	H31. 12. 25	飯沼 克行	H28. 4. 1	H32. 3. 31				黒田 浩之	H31. 4. 30	小谷 栄作	H31. 4. 30	14	-	-
竹田市	首藤 勝次	3	H21. 4. 24	H33. 4. 23	野田 良輔	H25. 6. 1	H33. 5. 31				白小田秀之	H33. 4. 23	本田 忠	H33. 4. 23	16	-	-
豊後高田市	佐々木敏夫	1	H29. 4. 24	H33. 4. 23	堤 隆	H29. 7. 1	H33. 6. 30				安達 隆	H31. 2. 28	近藤 紀男	H31. 2. 28	18	-	-
杵築市	永松 悟	2	H25. 10. 23	H33. 10. 22	興田 信一	H29. 11. 8	H33. 11. 7				中山昭徳	H31. 4. 25	二宮健太郎	H31. 4. 25	18	-	-
宇佐市	是永 修治	3	H21. 4. 24	H33. 4. 23	信國 和徳	H24. 4. 1	H32. 3. 31				佐田 則昭	H31. 4. 25	大隈 尚人	H31. 4. 25	24	-	-
豊後大野市	川野 文敏	1	H29. 4. 24	H33. 4. 23	石掛 忠男	H29. 7. 1	H33. 6. 30				佐藤 辰己	H33. 4. 23	備藤 竜哉	H33. 4. 23	18	-	-
由布市	相馬 尊重	1	H29. 10. 30	H33. 10. 29	太田 尚人	H30. 4. 2	H34. 4. 1				佐藤 郁夫	H33. 10. 29	長谷川建策	H33. 10. 29	20	-	-
国東市	三河 明史	2	H23. 3. 4	H31. 3. 3	富永 六男	H26. 7. 1	H30. 6. 30				野田 忠治	H34. 4. 22	堤 康二郎	H34. 4. 22	18	-	-
姫島村	藤本 昭夫	9	S59. 11. 26	H32. 11. 25	(空席)	-	-				藤本 好一	H31. 4. 30	大海 重好	H31. 4. 30	8	-	-
日出町	本田 博文	1	H28. 9. 5	H32. 9. 4	目代 憲夫	H29. 9. 6	H33. 9. 5				森 昭人	H34. 4. 6	池田 淳子	H34. 4. 6	16	-	-
九重町	日野 康志	1	H28. 10. 26	H32. 10. 25	時松賢一郎	H30. 4. 1	H34. 3. 31				小川 克巳	H31. 2. 15	藤原 三治	H31. 2. 15	13	-	-
玖珠町	宿利 政和	1	H30. 1. 31	H34. 1. 30							河野 博文	H31. 4. 29	宿利 忠明	H31. 4. 29	14	-	-

## 2 市町村各種統計データ

市町村名	コード	類型	合併期日	合併方式	①人口・世帯数															
					昭和45年国勢調査						平成17年国勢調査						平成22年国勢調査			
					世帯数 (世帯)	人口(人)		55歳以上人口 (人)	高齢化 率(%)	世帯数 (世帯)	人口(人)		55歳以上人口 (人)	高齢化 率(%)	世帯数 (世帯)	人口(人)				
						男	女				男	女				男	女			
大分市	442011	中核市	H17. 1. 1	編入	78,301	139,235	150,716	289,951	19,823	6.8	183,458	221,539	240,778	462,317	81,479	17.6	195,623	227,608	246,486	474,094
別府市	442020	Ⅲ-3	-	-	37,987	54,687	69,099	123,786	10,409	8.4	55,108	57,392	69,567	126,959	31,746	25.0	56,070	56,868	68,517	125,385
中津市	442038	Ⅱ-1	H17. 3. 1	編入	22,768	38,039	45,223	83,262	8,782	10.5	32,866	39,714	44,654	84,368	20,319	24.1	34,574	40,156	44,156	84,312
日田市	442046	Ⅱ-1	H17. 3. 22	編入	21,008	40,951	46,151	87,102	8,166	9.4	25,370	34,929	39,236	74,165	19,681	26.5	25,551	33,429	37,511	70,940
佐伯市	442054	Ⅱ-1	H17. 3. 3	新設	26,126	44,480	52,187	96,667	9,977	10.3	30,678	36,898	43,399	80,297	23,106	28.8	30,511	35,457	41,494	76,951
臼杵市	442062	Ⅰ-2	H17. 1. 1	新設	13,265	24,775	27,659	52,434	5,372	10.2	15,490	20,198	23,154	43,352	12,905	29.8	15,394	19,457	22,012	41,469
津久見市	442071	Ⅰ-2	-	-	8,883	16,346	17,642	33,988	2,829	8.3	8,387	10,096	11,360	21,456	6,306	29.4	7,978	9,318	10,599	19,917
竹田市	442089	Ⅰ-1	H17. 4. 1	新設	11,367	19,925	22,948	42,873	4,755	11.1	10,110	12,416	14,118	26,534	10,080	38.0	9,588	11,227	13,196	24,423
豊後高田市	442097	Ⅰ-0	H17. 3. 31	新設	9,479	15,410	18,151	33,561	4,426	13.2	9,694	11,663	13,451	25,114	8,269	32.9	9,665	11,178	12,728	23,906
杵築市	442101	Ⅰ-0	H17. 10. 1	新設	9,882	18,167	20,337	38,504	4,463	11.6	12,988	16,248	17,319	33,567	9,807	29.2	12,181	15,429	16,654	32,083
宇佐市	442119	Ⅱ-1	H17. 3. 31	新設	19,177	32,854	38,166	71,020	8,311	11.7	22,890	28,205	32,604	60,809	17,591	28.9	22,869	27,532	31,476	59,008
豊後大野市	442127	Ⅰ-1	H17. 3. 31	新設	14,562	27,513	30,799	58,312	6,794	11.7	15,070	19,226	22,322	41,548	14,617	35.2	14,854	18,250	21,202	39,452
由布市	442135	Ⅰ-1	H17. 10. 1	新設	8,059	16,189	17,615	33,804	3,336	9.9	12,533	16,733	18,653	35,386	9,432	26.7	12,874	16,306	18,396	34,702
国東市	442143	Ⅰ-0	H18. 3. 31	新設	11,924	21,864	24,657	46,521	6,048	13.0	13,588	16,180	18,026	34,206	11,661	34.1	13,139	15,316	16,686	32,002
姫島村	443221	Ⅰ-0	-	-	851	1,620	1,802	3,422	432	12.6	951	1,147	1,322	2,469	766	31.0	913	1,016	1,173	2,189
日出町	443417	V-2	-	-	4,994	9,370	10,837	20,207	2,134	10.6	10,124	13,247	14,393	27,640	6,086	22.0	10,517	13,345	14,876	28,221
九重町	444618	Ⅱ-0	-	-	3,925	7,727	8,597	16,324	1,625	10.0	3,638	5,234	5,874	11,108	3,787	34.1	3,601	4,874	5,547	10,421
玖珠町	444626	Ⅳ-2	-	-	5,896	11,389	12,439	23,828	2,230	9.4	6,327	8,731	9,545	18,276	5,167	28.3	6,149	8,124	8,930	17,054
市計	-	-	-	-	292,788	510,435	581,350	1,091,785	103,491	9.5	448,230	541,437	608,641	1,150,078	276,999	24.1	460,871	537,531	601,113	1,138,644
町村計	-	-	-	-	15,666	30,106	33,675	63,781	6,421	10.1	21,040	28,359	31,134	59,493	15,806	26.6	21,180	27,359	30,526	57,885
県計	-	-	-	-	308,454	540,541	615,025	1,155,566	109,912	9.5	469,270	569,796	639,775	1,209,571	292,805	24.2	482,051	564,890	631,639	1,196,529

①人口・世帯数

市町村名	平成27年国勢調査										平成29年10月1日現在				住民基本台帳人口 平成30年1月1日現在				
	平成22年国勢調査					人口(人)					世帯数(世帯)		人口(人)		世帯数(世帯)		人口(人)		
	うち65歳以上人口(人)	高齢化率(%)	世帯数(世帯)	男	女	計	うち65歳以上人口(人)	高齢化率(%)	人口密度(人/km <sup>2</sup> )	世帯数(世帯)	男	女	計	うち65歳以上人口(人)	高齢化率(%)	世帯数(世帯)	男	女	計
大分市	95,843	20.2	203,515	229,844	248,302	478,146	116,354	24.7	951.7	207,815	230,054	248,483	478,537	123,397	25.8	218,583	230,329	249,228	479,557
別府市	34,465	27.5	55,624	55,482	66,656	122,138	38,250	31.7	974.5	55,494	54,580	65,705	120,285	39,176	32.6	62,375	54,602	64,177	118,779
中津市	21,471	25.5	35,785	40,351	43,614	83,965	23,572	28.4	170.8	36,444	40,115	43,287	83,402	24,208	29.0	39,009	40,591	44,017	84,608
日田市	20,411	28.8	25,238	31,435	35,088	66,523	21,509	32.7	99.9	25,421	30,716	34,215	64,931	21,991	33.9	27,404	31,660	35,218	66,878
佐伯市	24,825	32.3	29,574	33,232	38,979	72,211	26,562	36.9	80.0	29,422	32,384	37,723	70,107	27,135	38.7	33,399	33,855	39,053	72,908
臼杵市	13,480	32.5	15,077	18,259	20,489	38,748	14,618	37.7	133.1	14,838	17,770	19,961	37,731	14,811	39.3	17,250	18,686	20,681	39,367
津久見市	6,686	33.6	7,518	8,346	9,623	17,969	7,129	39.7	226.1	7,351	7,967	9,203	17,170	7,212	42.0	8,330	8,446	9,644	18,090
竹田市	9,954	40.8	9,100	10,350	11,982	22,332	9,937	44.5	46.8	8,989	9,937	11,528	21,465	9,909	46.2	10,396	10,466	11,955	22,421
豊後高田市	8,271	34.6	9,572	10,755	12,098	22,853	8,503	37.5	110.8	9,603	10,642	11,830	22,472	8,582	38.2	10,618	10,863	12,107	22,970
杵築市	10,075	31.4	12,084	14,466	15,719	30,185	10,378	34.7	107.8	12,114	14,197	15,250	29,447	10,510	35.7	13,498	14,406	15,465	29,871
宇佐市	18,063	30.6	22,524	26,281	29,977	56,258	19,082	34.0	128.1	22,687	25,839	29,326	55,165	19,457	35.3	26,056	26,856	30,234	57,090
豊後大野市	14,720	37.3	14,326	16,934	19,650	36,584	14,896	40.8	60.7	14,402	16,339	19,050	35,389	15,031	42.5	16,360	17,036	19,788	36,824
由布市	10,066	29.0	13,291	16,210	18,052	34,262	11,009	32.3	107.3	13,353	15,840	17,786	33,626	11,197	33.3	15,515	16,632	18,130	34,762
国東市	11,601	36.3	12,112	13,588	15,059	28,647	11,551	40.5	90.1	12,098	13,095	14,529	27,624	11,529	41.7	13,189	13,726	15,010	28,736
姫島村	806	36.8	879	925	1,066	1,991	891	44.8	285.2	866	889	1,002	1,891	908	48.0	901	1,001	1,089	2,090
日出町	6,951	24.6	10,855	13,324	14,734	28,058	8,037	28.7	382.7	11,118	13,348	14,719	28,067	8,333	29.7	12,250	13,730	14,861	28,591
九重町	3,861	37.1	3,473	4,557	5,088	9,645	3,915	40.7	35.5	3,445	4,381	4,870	9,251	3,978	43.0	3,899	4,619	5,099	9,718
玖珠町	5,201	30.5	5,988	7,593	8,230	15,823	5,552	35.1	55.2	5,924	7,351	7,942	15,293	5,633	36.8	6,762	7,636	8,262	15,898
市計	299,931	26.3	465,340	525,533	585,288	1,110,821	333,350	30.3	194.8	470,031	519,475	577,876	1,097,351	344,145	31.4	511,982	528,154	584,707	1,112,861
町村計	16,819	29.1	21,195	26,399	29,118	55,517	18,395	33.2	87.0	21,353	25,969	28,533	54,502	18,852	34.6	23,812	26,986	29,311	56,297
県計	316,750	26.6	486,535	551,932	614,406	1,166,338	351,745	30.4	183.9	491,384	545,444	606,409	1,151,853	362,997	31.5	535,794	555,140	614,018	1,169,158

市町村名	①人口・世帯数				②面積			③産業構造等									
	選挙人名簿登録者数(人) 平成30年3月1日現在				総面積 (km <sup>2</sup> )	耕地面積 (ha)	林野面積 (ha)	就業人口(平成27年度国勢調査)(人、%)				総生産額(平成26年度市町村民経済計算)(百万円、%)					
	男	女	計		H29.10.1	H29.7.15	H28.3.31	第1次産業	第2次産業	第3次産業	合計	第1次産業	第2次産業	第3次産業			
	構成比	構成比	構成比		構成比	構成比	構成比	構成比	構成比	構成比	構成比	構成比	構成比	構成比	構成比		
大分市	187,725	208,306	396,031	502.38	4,100	24,447	4,007	1.9	47,987	22.7	159,286	75.4	211,280	7,043	0.3	644,920	31.9
別府市	44,301	54,229	98,530	125.34	343	7,830	609	1.2	6,570	13.4	42,008	85.4	49,187	953	0.3	23,107	7.2
中津市	32,810	36,661	69,471	491.53	3,820	37,994	2,084	5.4	12,875	33.5	23,421	61.0	38,380	4,595	1.7	76,423	28.1
日田市	26,190	29,911	56,101	666.03	3,360	55,088	3,301	10.2	8,227	25.4	20,902	64.5	32,430	8,631	3.6	75,233	31.7
佐伯市	28,757	34,150	62,907	903.11	1,930	78,577	2,864	9.1	8,317	26.4	20,325	64.5	31,506	13,654	6.2	60,907	27.8
臼杵市	15,735	18,069	33,804	291.20	2,420	20,642	1,629	9.3	4,938	28.2	10,937	62.5	17,504	3,645	3.4	31,765	29.8
津久見市	7,388	8,646	16,034	79.48	309	4,951	603	7.9	2,135	27.9	4,903	64.2	7,641	2,822	3.2	48,043	54.9
竹田市	9,145	10,546	19,691	477.53	6,540	33,077	3,588	31.6	1,401	12.3	6,366	56.1	11,355	9,702	13.1	10,815	14.6
豊後高田市	9,156	10,338	19,494	206.24	3,020	11,715	1,638	15.9	2,895	28.1	5,762	56.0	10,295	4,457	6.3	23,931	34.0
杵築市	12,220	13,361	25,581	280.08	3,550	16,510	2,150	16.1	3,685	27.5	7,546	56.4	13,381	5,478	6.4	24,054	28.2
宇佐市	22,446	25,701	48,147	439.05	7,920	26,389	2,891	11.2	7,793	30.2	15,082	58.5	25,766	7,944	4.3	72,672	39.4
豊後大野市	14,671	17,361	32,032	603.14	6,170	44,630	3,576	21.2	3,168	18.8	10,139	60.1	16,883	6,113	5.7	24,966	23.1
由布市	13,848	15,379	29,227	319.32	3,430	22,335	1,427	9.0	2,300	14.6	12,045	76.4	15,772	2,428	2.4	14,094	13.7
国東市	11,953	13,231	25,184	318.10	3,850	19,580	2,342	17.7	3,792	28.7	7,094	53.6	13,228	4,880	5.4	30,750	33.8
姫島村	882	1,004	1,886	6.99	35	254	218	24.7	121	13.7	543	61.6	882	793	17.6	502	11.2
日出町	11,236	12,487	23,723	73.32	744	2,964	969	7.3	3,214	24.2	9,105	68.5	13,288	2,868	4.0	21,367	29.8
九重町	3,952	4,462	8,414	271.37	2,030	21,366	1,304	26.4	912	18.5	2,727	55.2	4,943	2,635	7.5	6,507	18.4
玖珠町	6,466	7,096	13,562	286.51	2,080	20,023	1,275	15.9	1,585	19.7	5,170	64.4	8,030	2,342	4.8	7,389	15.0
市計	436,345	495,889	932,234	5,702.53	50,762	403,765	32,709	6.6	116,083	23.5	345,816	69.9	494,608	82,347	2.1	1,161,680	29.2
町村計	22,536	25,049	47,585	638.20	4,889	44,607	3,766	13.9	5,832	21.5	17,545	64.6	27,143	8,638	5.4	35,764	22.3
県計	458,881	520,938	979,819	6,340.73	55,600	448,372	36,475	7.0	121,915	23.4	363,361	69.6	521,751	90,986	2.2	1,197,444	28.9



市町村名	③産業構造等			④農業／製造業／卸売・小売業							⑤職員数及びバスパイルス指数				
	第3次産業		合計 (不一致)	農業 (平成27年2月1日)			製造業 (平成26年12月31日)		卸売・小売業 (平成26年7月1日)		年間販売額 (千万円)	職員数 (人)			
	総生産額 (平成26年度市町村民経済計算) (百万円, %)	構成比		総農家数 (戸)	うち専業 農家数	農業 就業人口 (人)	農業産出額 (千万円) (平成18年)	事業所数 (事業所)	従業者数 (人)	製造品 出荷額等 (千万円)		事業所数 (事業所)	常用 雇着者数 (人)	職員数	バスパイルス 指数
大分市	1,352,489	66.8	2,024,115	4,281	814	3,049	1,057	397	22,517	311,654	5,256	45,373	126,845	2,048	234
別府市	292,317	91.6	319,140	433	91	307	97	63	947	1,049	1,444	10,071	15,305	603	197
中津市	188,784	69.3	272,382	3,485	802	2,644	693	149	10,414	56,312	1,235	7,797	15,716	528	160
日田市	151,332	63.7	237,430	4,033	686	3,156	1,335	203	4,135	11,303	1,085	5,529	9,172	500	134
佐伯市	142,482	65.0	219,035	2,357	437	1,684	622	158	4,057	9,514	1,015	5,605	9,844	601	121
臼杵市	70,264	65.9	106,666	1,856	423	1,508	594	76	2,786	7,251	493	2,852	5,112	249	158
津久見市	35,759	40.9	87,492	228	X	X	142	31	866	6,711	257	1,267	2,052	132	137
竹田市	52,843	71.4	73,989	2,974	1,071	3,384	1,814	29	356	449	372	1,706	3,212	229	98
豊後高田市	41,289	58.7	70,326	1,654	503	1,498	885	51	2,554	5,414	310	1,678	2,413	200	115
杵築市	54,868	64.4	85,186	2,127	645	2,253	1,034	47	2,377	5,889	345	1,827	2,765	242	123
宇佐市	102,104	55.4	184,437	3,601	1,154	3,591	1,233	110	4,526	16,400	694	4,041	6,817	423	135
豊後大野市	76,189	70.4	108,187	3,690	1,146	3,666	1,068	49	1,487	3,224	492	2,724	4,349	340	108
由布市	85,328	83.1	102,686	2,087	548	2,113	447	35	1,425	2,243	428	2,551	3,530	231	150
国東市	54,441	59.9	90,887	2,854	761	2,426	662	53	3,890	12,394	394	1,767	3,011	280	103
姫島村	3,163	70.4	4,493	73	X	X	3	4	48	8	37	98	75	69	30
日出町	46,830	65.3	71,731	803	204	685	418	48	1,634	4,628	289	1,763	2,829	143	200
九重町	25,857	73.2	35,328	1,306	318	1,382	468	16	465	615	122	439	408	115	85
玖珠町	39,028	79.4	49,127	1,633	396	1,609	448	16	631	835	258	1,534	1,944	129	123
市計	2,700,490	67.8	3,981,958	35,660	X	X	11,683	1,451	62,337	449,807	13,820	94,788	210,143	6,606	168
町村計	114,877	71.5	160,679	3,815	X	X	1,337	84	2,778	6,086	706	3,834	5,255	456	123
県計	2,815,368	68.0	4,142,638	39,475	10,089	35,208	13,020	1,535	65,115	455,893	14,526	98,622	215,398	7,062	166

市町村名	⑤職員数及びラスパイルズ指数										⑥歳入・歳出決算					
	職員数(人)					ラスパイルズ指数					平成28年度					
	特別行政部門		公営企業等部門		合計	平成29年4月1日現在		ラスパイルズ指数			平成28年度					
	職員数	職員1人当たり人口	職員数	職員1人当たり人口	職員数	職員1人当たり人口	職員数	職員1人当たり人口	ラスパイルズ指数	歳入合計(千円、%)	地方税	地方交付税	地方債	その他	構成比	
大分市	811	591	341	1,406	3,200	150	100.1	175,801,939	77,857,300	44.3	9,978,022	5.7	17,349,000	9.9	70,617,617	40.2
別府市	249	477	135	880	987	120	100.9	48,055,487	13,732,157	28.6	8,823,685	18.4	2,481,175	5.2	23,018,470	47.9
中津市	233	363	412	205	1,173	72	102.0	42,146,787	10,839,219	25.7	11,583,592	27.5	4,249,308	10.1	15,474,668	36.7
日田市	73	916	64	1,045	637	105	101.2	38,242,120	7,863,659	20.6	12,984,831	34.0	3,909,330	10.2	13,484,300	35.3
佐伯市	206	354	113	645	920	79	101.0	44,219,493	7,265,006	16.4	18,159,991	41.1	4,716,100	10.7	14,078,396	31.8
臼杵市	114	345	33	1,193	396	99	100.6	21,723,949	4,047,614	18.6	7,091,085	32.6	2,935,242	13.5	7,650,008	35.2
津久見市	71	255	24	754	227	80	100.3	10,047,770	2,246,032	22.4	3,141,992	31.3	1,119,622	11.1	3,540,124	35.2
竹田市	92	244	31	723	352	64	100.5	20,483,023	1,920,267	9.4	8,582,422	41.9	1,033,401	5.0	8,946,933	43.7
豊後高田市	75	306	30	766	305	75	99.7	15,419,444	2,212,818	14.4	6,269,608	40.7	1,581,854	10.3	5,355,164	34.7
杵築市	57	524	233	128	532	56	100.9	20,232,484	3,132,319	15.5	6,997,325	34.6	1,728,463	8.5	8,374,377	41.4
宇佐市	178	321	67	852	668	85	102.0	29,954,740	6,094,484	20.3	9,042,403	30.2	1,784,951	6.0	13,032,902	43.5
豊後大野市	150	245	243	152	733	50	101.0	26,730,644	3,246,826	12.1	11,678,107	43.7	1,286,800	4.8	10,518,911	39.4
由布市	125	278	40	869	396	88	102.2	20,088,759	3,971,912	19.8	5,971,874	29.7	2,125,471	10.6	8,019,502	39.9
国東市	145	198	310	93	735	39	101.2	22,864,815	2,941,320	12.9	8,816,632	38.6	1,455,067	6.4	9,651,796	42.2
姫島村	20	105	96	22	185	11	76.3	2,396,477	123,495	5.2	1,406,320	58.7	242,119	10.1	624,543	26.1
日出町	35	817	34	841	212	135	100.1	9,899,903	2,841,781	28.7	2,258,815	22.8	888,443	9.0	3,910,864	39.5
九重町	25	389	11	883	151	64	100.8	8,130,650	1,249,329	15.4	2,751,323	33.8	660,198	8.1	3,469,800	42.7
玖珠町	39	408	22	723	190	84	101.6	9,292,390	1,551,737	16.7	3,137,350	33.8	507,600	5.5	4,095,703	44.0
市計	2,579	432	2,076	536	11,261	99	101.0	536,011,454	147,370,933	27.5	129,121,569	24.1	47,755,784	8.9	211,763,168	39.5
町村計	119	473	163	345	738	76	97.5	29,719,420	5,766,342	19.4	9,553,808	32.1	2,298,360	7.7	12,100,910	40.7
県計	2,698	433	2,239	522	11,999	97	100.7	565,730,874	153,137,275	27.1	138,675,377	24.5	50,054,144	8.8	223,864,078	39.6

⑥歳入・歳出決算

平成28年度

市町村名	歳出合計 (千円、%)											実質収支 (千円)	実質 収支 比率 (%)	地方債 現在高 (千円)		
	A 人件費		B 扶助費		C 公債費		A+B+C (義務的経費)		普通建設 事業費		その他					
	構成比	構成比	構成比	構成比	構成比	構成比	構成比	構成比	構成比	構成比	構成比					
大分市	170,685,235	27,329,273	16.0	50,475,620	29.6	19,345,667	11.3	97,150,560	56.9	22,318,434	13.1	51,216,241	30.0	4,536,966	4.6	176,923,900
別府市	47,042,940	8,296,923	17.6	17,840,689	37.9	3,352,430	7.1	29,490,042	62.7	2,956,520	6.3	14,596,378	31.0	590,557	2.4	33,696,325
中津市	40,508,004	7,180,716	17.7	9,767,208	24.1	5,561,477	13.7	22,509,401	55.6	5,731,003	14.1	12,267,600	30.3	1,310,249	5.5	43,812,038
日田市	37,011,189	5,237,450	14.2	8,065,743	21.8	4,782,304	12.9	18,085,497	48.9	4,892,143	13.2	14,033,549	37.9	1,153,850	5.3	39,121,564
佐伯市	43,168,940	7,620,735	17.7	7,610,051	17.6	7,542,170	17.5	22,772,956	52.8	5,957,336	13.8	14,438,648	33.4	787,926	3.0	52,566,684
臼杵市	21,235,918	3,225,454	15.2	4,282,101	20.2	2,824,186	13.3	10,331,741	48.7	3,831,403	18.0	7,072,774	33.3	357,557	3.0	25,745,653
津久見市	9,679,251	1,920,942	19.8	2,010,829	20.8	1,206,622	12.5	5,138,393	53.1	1,349,135	13.9	3,191,723	33.0	337,398	6.0	11,803,908
竹田市	19,528,350	3,625,520	18.6	2,452,014	12.6	2,052,285	10.5	8,129,819	41.6	3,456,551	17.7	7,941,980	40.7	552,527	5.3	14,700,373
豊後高田市	14,822,443	2,484,560	16.8	2,566,753	17.3	2,004,013	13.5	7,055,326	47.6	2,258,122	15.2	5,508,995	37.2	539,170	6.2	19,242,274
杵築市	19,490,951	2,779,768	14.3	3,484,542	17.9	2,451,824	12.6	8,716,134	44.7	2,133,874	10.9	8,640,943	44.4	687,356	6.4	23,171,869
宇佐市	28,325,777	5,152,542	18.2	7,438,408	26.3	2,932,759	10.4	15,523,709	54.8	2,789,410	9.8	10,012,658	35.3	1,385,992	8.6	25,062,541
豊後大野市	24,612,361	4,895,346	19.9	4,683,772	19.0	3,193,827	13.0	12,772,945	51.9	2,740,649	11.1	9,098,767	37.0	977,938	6.2	24,696,258
由布市	18,571,173	2,917,889	15.7	3,735,777	20.1	2,172,732	11.7	8,826,398	47.5	3,061,500	16.5	6,683,275	36.0	834,850	8.0	22,965,188
国東市	22,352,186	3,722,642	16.7	3,016,205	13.5	2,873,952	12.9	9,612,789	43.0	2,731,734	12.2	10,007,653	44.8	434,220	3.4	22,449,400
姫島村	2,166,664	511,195	23.6	99,779	4.6	292,385	13.5	903,359	41.7	259,444	12.0	1,003,861	46.3	150,570	10.7	1,977,426
日出町	9,726,529	1,722,299	17.7	2,286,758	23.5	886,718	9.1	4,895,775	50.3	1,183,380	12.2	3,647,374	37.5	172,844	2.9	10,250,065
九重町	7,567,229	1,145,507	15.1	570,552	7.5	736,921	9.7	2,452,980	32.4	1,356,799	17.9	3,757,450	49.7	386,398	9.4	6,712,519
玖珠町	8,776,446	1,498,863	17.1	1,302,646	14.8	759,941	8.7	3,561,450	40.6	1,417,415	16.2	3,797,581	43.2	372,770	7.5	6,769,842
市計	517,034,718	86,389,760	16.7	127,429,712	24.6	62,296,248	12.0	276,115,720	53.4	66,207,814	12.8	174,711,184	33.8	14,486,556	4.6	535,957,975
町村計	28,236,868	4,877,864	17.3	4,259,735	15.1	2,675,965	9.5	11,813,564	41.8	4,217,038	14.9	12,206,266	43.2	1,082,582	6.6	25,709,852
県計	545,271,586	91,267,624	16.7	131,689,447	24.2	64,972,213	11.9	287,929,284	52.8	70,424,852	12.9	186,917,450	34.3	15,569,138	4.7	561,667,827

⑥歳入・歳出決算  
平成27年度

市町村名	歳入合計 (千円)										歳出合計 (千円)					実質 収支 比率 (%)	地方債 現在高 (千円)
	地方税	地方交付税	地方債	その他	歳入合計 (千円)					公債費 C	(義務的経費) A+B+C	普通建設 事業費	その他	実質収支 (千円)			
					人件費 A	扶助費 B	公債費 C	(義務的経費) A+B+C	普通建設 事業費						その他		
大分市	76,397,743	10,619,758	12,535,600	70,255,281	164,848,624	28,121,536	47,927,188	19,868,130	95,916,854	17,364,139	51,567,631	4,150,087	4.2	177,162,431			
別府市	13,596,960	9,063,010	4,328,159	21,302,023	47,097,413	8,292,131	17,063,517	3,195,029	28,550,677	4,801,893	13,744,843	967,032	3.8	34,255,469			
中津市	10,587,091	11,983,854	4,691,416	15,791,237	41,257,213	7,692,504	9,124,387	5,424,830	22,241,721	6,593,226	12,422,266	1,508,267	6.2	44,776,245			
日田市	7,700,573	12,892,417	4,513,886	14,079,369	37,703,856	5,552,104	7,569,108	4,806,306	17,927,518	5,562,390	14,213,948	1,256,894	5.8	39,710,221			
佐伯市	7,142,470	19,295,612	4,757,000	13,972,188	44,421,483	8,052,789	7,344,374	7,486,364	22,883,527	6,194,690	15,343,266	615,570	2.2	54,917,679			
臼杵市	3,940,978	7,325,864	2,961,004	7,835,183	21,641,835	3,180,862	4,113,725	2,910,967	10,205,554	3,989,354	7,446,927	367,024	3.1	25,424,095			
津久見市	2,289,708	3,289,151	2,294,484	3,556,842	11,170,102	1,972,204	1,896,904	1,259,174	5,128,282	2,761,022	3,280,798	255,445	4.4	11,805,935			
竹田市	1,819,075	8,981,918	815,056	7,727,561	18,133,320	3,844,008	2,173,643	2,100,393	8,118,044	2,374,637	7,640,639	858,055	7.8	15,577,005			
豊後高田市	2,153,650	6,575,283	3,532,937	5,323,332	17,143,251	2,455,522	2,284,468	2,009,968	6,749,958	4,285,761	6,107,532	381,124	4.2	19,485,885			
杵築市	2,971,651	7,157,531	2,858,024	7,083,392	19,135,300	2,600,295	3,180,793	2,390,243	8,171,331	3,282,462	7,681,507	813,577	7.5	23,687,883			
宇佐市	5,979,458	9,467,719	2,801,902	12,403,930	29,058,725	4,897,043	6,707,527	2,857,709	14,462,279	4,720,391	9,876,055	1,440,966	8.7	26,009,775			
豊後大野市	3,092,189	12,374,463	2,369,200	9,288,147	25,904,321	5,033,142	4,216,127	3,415,914	12,665,183	3,977,766	9,261,372	1,097,558	6.7	26,380,252			
由布市	3,917,739	5,750,935	3,760,868	6,416,593	19,027,115	2,959,521	3,617,742	1,964,668	8,541,931	4,589,424	5,895,760	639,307	6.1	22,829,954			
国東市	2,981,744	9,275,158	5,072,684	6,929,346	23,815,125	3,773,056	2,706,309	2,964,266	9,443,631	5,403,166	8,968,328	376,858	2.9	23,676,813			
姫島村	118,310	1,399,792	108,702	631,434	2,094,900	507,710	85,054	317,348	910,112	255,214	929,574	144,851	10.4	2,007,181			
日出町	2,880,961	2,476,899	1,180,178	3,923,178	10,260,947	1,721,934	2,204,443	918,631	4,845,008	1,719,957	3,695,982	172,341	2.8	10,149,279			
九重町	1,136,923	2,789,369	1,017,600	3,545,880	8,031,680	1,145,043	525,311	693,547	2,363,901	1,898,906	3,768,873	379,529	9.1	6,737,015			
玖珠町	1,523,488	3,161,787	799,500	3,678,951	8,746,476	1,516,669	1,212,006	742,029	3,470,704	1,303,202	3,972,570	335,702	6.6	6,962,658			
市計	144,571,029	134,052,673	57,292,220	201,964,424	520,357,683	88,426,717	119,925,812	62,653,961	271,006,490	75,900,321	173,450,872	14,727,764	4.9	545,699,642			
町村計	5,659,682	9,827,847	3,105,980	11,779,443	29,134,003	4,891,356	4,026,814	2,671,555	11,589,725	5,177,279	12,366,999	1,032,423	6.2	25,856,133			
県計	150,230,711	143,880,520	60,398,200	213,743,867	549,491,686	93,318,073	123,952,626	65,325,516	282,596,215	81,077,600	185,817,871	15,760,187	4.9	571,555,775			

⑦主要財政指標等

市町村名	平成28年度											平成27年度						
	経営収 支比率 (%)	うち 人件費	うち 扶助費	うち 公債費	実質 赤字 比率 (%)	連結実 質赤字 比率 (%)	実質 公債費 比率 (%)	将来負 担比率 (%)	財政力 指数	標準財政 規模 (千円)	積立金 現在高 (千円)	財政調整 基金	減債基金	その他特定 目的基金	経営収 支比率 (%)	うち 人件費	うち 扶助費	うち 公債費
大分市	91.8	26.1	15.1	18.3	-	-	6.1	36.6	0.89	98,661,947	29,167,648	9,070,935	4,702,164	15,394,549	89.2	26.5	13.7	18.8
別府市	97.8	30.4	19.1	12.8	-	-	2.2	-	0.57	24,696,254	11,754,632	8,415,869	965,558	2,373,205	91.8	29.1	17.6	11.7
中津市	94.4	27.4	10.7	22.7	-	-	5.1	31.2	0.50	23,727,081	12,039,140	3,972,645	1,614,090	6,452,405	94.5	28.5	10.1	21.7
日田市	91.2	22.1	10.9	21.2	-	-	5.1	-	0.40	21,687,465	18,399,980	7,328,799	2,051,962	9,019,219	90.9	22.9	10.8	21.1
佐伯市	95.9	26.5	7.4	27.3	-	-	8.2	-	0.31	26,581,648	24,483,507	7,362,656	7,899,994	9,220,857	93.2	26.4	7.1	25.8
臼杵市	94.2	25.6	10.0	23.3	-	-	10.9	11.3	0.38	11,735,659	8,429,648	3,411,739	696,885	4,321,024	92.1	24.6	9.2	23.4
津久見市	98.6	31.3	9.2	21.5	-	-	11.8	41.4	0.44	5,612,766	4,022,578	1,670,051	386,235	1,966,292	96.6	30.4	9.0	21.2
竹田市	93.2	30.1	7.0	18.9	-	-	4.4	-	0.24	10,501,556	9,552,575	3,874,267	746,299	4,932,009	88.8	30.5	5.4	18.0
豊後高田市	92.6	27.3	8.8	21.7	-	-	7.5	-	0.29	8,732,011	11,745,568	3,005,350	2,954,578	5,785,640	89.1	25.6	8.0	20.8
杵築市	96.4	24.1	8.6	22.4	-	-	9.3	39.0	0.34	10,676,912	10,225,945	4,162,556	1,507,587	4,555,802	90.7	21.6	8.3	21.4
宇佐市	92.5	28.9	12.8	17.2	-	-	5.1	-	0.43	16,193,949	18,289,411	5,530,206	4,438,109	8,321,096	85.9	26.4	11.4	16.1
豊後大野市	85.7	30.1	7.9	19.4	-	-	5.0	-	0.27	15,664,723	19,358,803	5,975,805	1,802,502	11,580,496	83.7	29.3	7.7	19.8
由布市	95.3	26.4	10.8	19.8	-	-	7.5	36.8	0.46	10,498,049	5,914,657	2,909,725	414,427	2,590,505	90.4	25.2	10.7	17.7
国東市	94.0	28.1	8.0	21.6	-	-	9.4	-	0.30	12,604,884	15,041,609	6,472,023	2,494,591	6,074,995	89.4	26.6	6.8	21.3
姫島村	82.6	34.6	1.6	20.6	-	-	5.4	-	0.10	1,401,599	2,995,943	610,747	245,761	2,139,435	83.8	34.4	1.4	22.3
日出町	96.9	28.2	9.8	14.5	-	-	8.5	60.0	0.54	5,964,172	2,123,382	1,032,095	577,951	513,336	90.7	26.1	9.1	14.0
九重町	87.0	22.8	4.0	16.6	-	-	4.4	-	0.31	4,129,519	6,866,679	1,476,885	1,117,973	4,271,821	85.1	23.2	4.1	15.5
玖珠町	89.5	28.0	6.6	13.9	-	-	3.2	-	0.35	5,002,586	5,015,011	1,436,296	714,113	2,864,602	89.8	27.8	6.6	13.3
市計	93.2	26.9	12.1	19.9	-	-	6.3	5.8	0.54	314,072,780	198,425,701	77,718,649	35,330,779	102,377,288	90.2	26.7	11.1	19.5
町村計	90.9	27.3	6.7	15.4	-	-	5.6	-	0.38	16,497,876	17,001,015	4,556,023	2,655,798	9,789,194	88.4	26.5	6.5	14.8
県計	93.1	27.0	11.8	19.7	-	-	6.2	2.7	0.53	330,570,656	215,426,716	82,274,672	37,986,577	112,166,482	90.1	26.7	10.9	19.3

市町村名	⑦主要財政指標等											⑧市町村税徴収率等				
	平成27年度											平成28年度(現年+繰越)				
	実質赤字比率(%)	連結実質赤字比率(%)	実質公債費比率(%)	将来負担比率(%)	財政力指数	標準財政規模(千円)	積立金現在高(千円)	財政調整基金	減債基金	その他特定目的基金	市町村民税			a		
											個人	法人	計	固定資産税	その他	計
大分市	-	-	6.7	37.9	0.87	97,849,735	28,855,998	9,063,051	4,697,988	15,094,959	23,880,119	6,851,650	30,731,769	35,438,761	12,472,500	78,643,030
別府市	-	-	2.2	-	0.57	25,198,142	12,310,740	8,805,814	1,264,381	2,240,545	5,009,789	785,999	5,795,788	6,137,640	2,610,563	14,543,991
中津市	-	-	5.5	32.2	0.50	24,214,325	11,812,901	3,520,375	2,010,832	6,281,694	3,693,038	1,143,920	4,836,958	4,970,842	1,626,861	11,434,661
日田市	-	-	6.2	-	0.40	21,839,512	17,386,121	6,686,024	2,046,726	8,653,371	2,422,098	595,984	3,018,082	4,046,070	1,248,239	8,312,391
佐伯市	-	-	8.5	-	0.31	27,864,549	24,793,340	7,742,860	7,891,092	9,159,388	2,641,493	538,460	3,179,953	3,446,224	1,031,746	7,657,923
臼杵市	-	-	11.2	13.9	0.38	11,955,621	8,559,116	3,401,913	706,996	4,450,207	1,502,784	233,635	1,736,419	2,083,047	549,510	4,368,976
津久見市	-	-	12.1	43.5	0.42	5,845,557	4,123,487	1,879,629	385,982	1,857,876	761,351	189,460	950,811	1,139,152	281,291	2,371,254
竹田市	-	-	4.5	2.4	0.23	11,036,879	9,925,298	4,019,627	592,055	5,313,616	698,412	115,745	814,157	1,001,888	282,121	2,098,166
豊後高田市	-	-	8.3	-	0.29	9,010,190	11,256,658	2,981,306	2,930,940	5,344,412	769,773	163,967	933,740	1,088,125	261,808	2,283,673
杵築市	-	-	9.2	39.8	0.34	10,840,761	10,042,799	4,098,954	1,503,036	4,440,809	1,019,284	230,032	1,249,316	1,933,152	298,453	3,480,921
宇佐市	-	-	5.1	-	0.43	16,617,315	18,838,449	5,816,545	4,467,938	8,553,966	2,188,693	674,214	2,862,907	2,675,923	757,325	6,296,155
豊後大野市	-	-	5.9	-	0.26	16,418,465	19,289,738	6,768,619	1,798,220	10,722,899	1,201,839	181,392	1,383,231	1,638,703	387,726	3,409,660
由布市	-	-	7.0	30.6	0.47	10,534,381	6,645,409	3,744,351	414,209	2,486,849	1,387,172	181,587	1,568,759	2,176,972	448,358	4,194,089
国東市	-	-	9.7	-	0.29	12,991,297	13,627,246	6,574,080	1,982,838	5,070,328	928,307	184,738	1,113,045	1,869,707	289,728	3,272,480
姫島村	-	-	6.9	-	0.10	1,397,373	2,929,984	625,746	245,519	2,058,719	49,019	1,998	51,017	57,330	18,867	127,214
日出町	-	-	8.1	61.9	0.53	6,052,010	2,283,781	1,169,370	617,713	496,698	1,194,445	190,481	1,384,926	1,373,287	302,774	3,060,987
九重町	-	-	4.4	-	0.29	4,161,777	6,954,114	1,287,868	1,290,250	4,375,996	269,173	76,072	345,245	897,572	104,584	1,347,401
玖珠町	-	-	4.0	-	0.34	5,059,179	5,075,828	1,597,688	713,936	2,764,204	548,620	72,176	620,796	808,839	219,249	1,648,884
市計	-	-	6.7	9.5	0.54	302,216,729	197,467,300	75,103,148	32,693,233	89,670,919	48,104,152	12,070,783	60,174,935	69,646,206	22,546,229	152,367,370
町村計	-	-	5.8	-	0.37	16,670,339	17,243,707	4,680,672	2,867,418	9,695,617	2,061,257	340,727	2,401,984	3,137,028	645,474	6,184,486
県計	-	-	6.6	6.5	0.53	318,887,068	214,711,007	79,783,820	35,560,651	99,366,536	50,165,409	12,411,510	62,576,919	72,783,234	23,191,703	158,551,856

⑥市町村税徴収率等  
平成28年度（現年＋繰越）

市町村名	収入額（千円） b										収入未済額（千円） a - b				徴収率（%）			
	市町村民税					計	市町村民税					計	市町村民税	固定資産税	その他	計		
	個人		法人		計		個人		法人		計						固定資産税	その他
	個人	法人	個人	法人														
大分市	23,607,759	6,814,527	30,422,286	35,078,072	77,857,300	12,356,942	37,123	272,360	309,483	360,689	115,558	785,730	99.0	99.0	99.1	99.0		
別府市	4,716,167	762,541	5,478,708	5,737,722	13,732,157	2,515,727	23,458	293,622	317,080	399,918	94,836	811,834	94.5	93.5	96.4	94.4		
中津市	3,482,521	1,133,244	4,615,765	4,660,878	10,839,219	1,562,576	10,676	210,517	221,193	309,964	64,285	595,442	95.4	93.8	96.0	94.8		
日田市	2,287,948	592,364	2,880,312	3,777,706	7,863,659	1,205,641	3,620	134,150	137,770	268,364	42,598	448,732	95.4	93.4	96.6	94.6		
佐伯市	2,489,942	530,455	3,020,397	3,247,734	7,265,006	996,875	8,005	151,551	159,556	198,490	34,871	392,917	95.0	94.2	96.6	94.9		
臼杵市	1,378,828	226,928	1,605,756	1,920,680	4,047,614	521,178	6,707	123,956	130,663	162,367	28,332	321,362	92.5	92.2	94.8	92.6		
津久見市	703,933	188,484	892,417	1,081,064	2,246,032	272,551	976	57,418	58,394	58,088	8,740	125,222	93.9	94.9	96.9	94.7		
竹田市	644,198	111,133	755,331	883,113	1,920,267	271,823	4,612	54,214	58,826	108,775	10,298	177,899	92.8	89.1	96.3	91.5		
豊後高田市	733,251	163,847	897,098	1,057,399	2,212,818	258,321	120	36,522	36,642	30,726	3,487	70,855	96.1	97.2	98.7	96.9		
杵築市	926,135	228,293	1,154,428	1,692,095	3,132,319	285,796	1,739	93,149	94,888	241,057	12,657	348,602	92.4	87.5	95.8	90.0		
宇佐市	2,124,262	671,008	2,795,270	2,563,586	6,094,484	735,628	3,206	64,431	67,637	112,337	21,697	201,671	97.6	95.8	97.1	96.8		
豊後大野市	1,147,841	178,099	1,325,940	1,539,994	3,246,826	380,892	3,293	53,998	57,291	98,709	6,834	162,834	95.9	94.0	98.2	95.2		
由布市	1,291,292	176,826	1,468,118	2,064,251	3,971,912	439,543	4,761	95,880	100,641	112,721	8,815	222,177	93.6	94.8	98.0	94.7		
国東市	864,192	178,090	1,042,282	1,616,262	2,941,320	282,776	6,648	64,115	70,763	253,445	6,952	331,160	93.6	86.4	97.6	89.9		
姫島村	48,888	1,998	50,886	53,780	123,495	18,829	0	131	131	3,550	38	3,719	99.7	93.8	99.8	97.1		
日出町	1,126,501	186,945	1,313,446	1,232,195	2,841,781	296,140	3,536	67,944	71,480	141,092	6,634	219,206	94.8	89.7	97.8	92.8		
九重町	256,572	73,220	329,792	819,063	1,249,329	100,474	2,852	12,601	15,453	78,509	4,110	98,072	95.5	91.3	96.1	92.7		
玖珠町	526,756	69,561	596,317	738,830	1,551,737	216,590	2,615	21,864	24,479	70,009	2,659	97,147	96.1	91.3	98.8	94.1		
市計	46,398,269	11,955,839	58,354,108	66,930,556	147,370,933	22,086,269	114,944	1,705,883	1,820,827	2,715,650	459,960	4,996,437	97.0	96.1	98.0	96.7		
町村計	1,958,717	331,724	2,290,441	2,843,868	5,766,342	632,033	9,003	102,540	111,543	293,160	13,441	418,144	95.4	90.7	97.9	93.2		
県計	48,356,986	12,287,563	60,644,549	69,774,424	153,137,275	22,718,302	123,947	1,808,423	1,932,370	3,008,810	473,401	5,414,581	96.9	95.9	98.0	96.6		

⑧市町村税徴収率等

市町村名	平成28年度(現年) A										平成27年度(現年) B					対前年度(現年) A-B					平成28年度(滞納繰越分)					国民健康保険税				
	徴収率 (%)					計	徴収率 (%)					計	徴収率 (%)					計	徴収率 (%)					計						
	市町村 民税	固定 資産税	その他	計	市町村 民税		固定 資産税	その他	計	市町村 民税	固定 資産税		その他	計	市町村 民税	固定 資産税	その他		計	市町村 民税	固定 資産税	その他	計		市町村 民税	固定 資産税	その他	計		
	99.7	99.8	99.8		99.8	99.5	99.7	99.8		99.7	0.2	0.1	0.0		0.1	40.2	26.1	27.6		31.9	94.3	29.9		83.6	93.7	28.6	82.0		0.6	1.3
	98.4	98.5	99.1	98.6	98.4	98.0	98.8	98.3	0.0	0.5	0.3	0.3	33.1	29.4	32.9	31.2	92.8	10.8	63.5	91.8	10.7	61.5	1.0	0.1	2.0					
大分市	99.7	99.8	99.8	99.8	99.5	99.7	99.8	99.8	99.7	0.2	0.1	0.0	0.1	40.2	26.1	27.6	31.9	94.3	29.9	83.6	93.7	28.6	82.0	0.6	1.3	1.6				
別府市	98.4	98.5	99.1	98.6	98.4	98.0	98.8	98.3	98.3	0.0	0.5	0.3	0.3	33.1	29.4	32.9	31.2	92.8	10.8	63.5	91.8	10.7	61.5	1.0	0.1	2.0				
中津市	98.9	98.5	98.8	98.7	98.8	98.3	98.9	98.6	98.3	0.1	0.2	▲0.1	0.1	25.0	22.8	24.5	23.8	93.6	22.2	77.1	93.5	20.3	75.0	0.1	1.9	2.1				
日田市	98.9	98.7	99.2	98.8	98.7	98.3	99.1	98.6	98.3	0.2	0.4	0.1	0.2	25.5	22.3	23.5	23.4	94.5	23.5	79.8	93.4	18.8	76.9	1.1	4.7	2.9				
佐伯市	98.8	98.7	99.1	98.8	98.7	98.7	99.2	98.8	98.7	0.1	0.0	▲0.1	0.0	25.2	21.7	21.4	23.1	93.8	21.4	79.0	93.7	25.1	79.0	0.1	▲3.7	0.0				
臼杵市	98.6	98.2	98.6	98.4	98.4	98.2	98.9	98.3	98.2	0.2	0.0	▲0.3	0.1	23.9	22.6	21.0	23.0	93.9	16.9	72.2	93.1	11.3	69.2	0.8	5.6	3.0				
津久見市	99.1	98.9	99.1	99.0	98.9	98.9	99.3	99.0	98.9	0.2	▲0.0	▲0.2	0.0	19.3	15.3	15.9	17.3	95.3	10.6	69.3	94.4	8.4	68.7	0.9	2.2	0.6				
竹田市	98.7	98.0	98.9	98.4	98.0	97.2	99.0	97.8	97.8	0.7	0.8	▲0.1	0.6	34.1	25.2	31.9	28.8	94.7	27.2	75.9	92.6	18.4	67.7	2.1	8.8	8.2				
豊後高田市	99.2	99.5	99.6	99.4	99.0	99.4	99.6	99.3	99.3	0.2	0.1	▲0.0	0.1	14.8	8.8	19.5	12.5	95.5	9.0	76.4	95.2	7.2	75.7	0.3	1.8	0.7				
杵築市	98.7	98.3	98.7	98.5	98.4	97.7	99.0	98.1	98.0	0.3	0.6	▲0.3	0.4	18.2	10.5	20.8	13.0	93.3	16.1	73.3	93.3	14.9	69.9	0.0	1.2	3.4				
宇佐市	99.5	99.2	99.3	99.3	99.6	99.2	99.4	99.4	99.4	▲0.1	0.0	▲0.1	▲0.1	20.6	17.1	16.6	18.2	97.4	14.1	86.5	97.7	14.5	85.4	▲0.3	▲0.4	1.1				
豊後大野市	98.7	98.4	99.3	98.6	98.7	97.7	99.3	98.3	98.3	0.0	0.7	0.0	0.3	45.5	38.3	45.1	41.2	94.0	33.0	80.4	92.9	23.0	76.8	1.1	10.0	3.6				
由布市	98.6	98.7	99.3	98.7	98.3	98.6	99.5	98.6	98.6	0.3	0.1	▲0.2	0.1	25.1	24.2	29.3	24.8	94.1	22.0	79.4	93.3	22.1	78.4	0.8	▲0.1	1.0				
国東市	99.1	97.0	99.2	98.0	99.1	96.6	99.4	97.8	97.8	▲0.0	0.4	▲0.2	0.2	28.8	17.7	27.2	20.7	95.6	19.4	76.5	95.6	13.2	73.9	▲0.0	6.2	2.6				
姫島村	99.7	99.0	99.8	99.4	100.0	99.0	100.0	99.5	99.5	▲0.3	0.0	▲0.2	▲0.1	100.0	6.3	-	6.7	98.1	7.3	88.0	98.7	6.2	89.7	▲0.6	1.1	▲1.7				
日出町	98.8	97.8	99.2	98.4	98.9	97.2	99.3	98.3	98.3	▲0.1	0.6	▲0.1	0.1	31.8	26.1	32.3	28.2	93.7	28.5	76.8	92.7	18.5	71.9	1.0	10.0	4.9				
九重町	98.4	98.4	98.4	98.4	98.5	97.7	98.0	97.9	97.9	▲0.1	0.7	0.4	0.5	26.2	17.7	35.9	19.7	96.5	23.0	88.3	96.1	17.2	85.6	0.4	5.8	2.7				
玖珠町	99.2	98.1	99.6	98.7	98.5	97.9	99.5	98.4	98.4	0.7	0.2	0.1	0.3	30.0	21.0	36.5	23.9	95.2	25.0	82.9	93.7	24.1	80.9	1.5	0.9	2.0				
市計	99.3	99.2	99.5	99.3	99.1	99.0	99.5	99.1	99.0	0.2	0.2	0.0	0.2	29.5	23.0	26.8	25.8	94.2	21.1	78.1	93.6	19.3	76.0	0.6	1.8	2.1				
町村計	98.9	98.0	99.2	98.5	98.8	97.6	99.2	98.2	98.2	0.1	0.4	0.0	0.3	30.8	22.5	34.3	25.2	95.0	26.5	81.4	93.9	19.7	77.9	1.1	6.8	3.5				
県計	99.2	99.2	99.5	99.2	99.1	99.0	99.5	99.1	99.0	0.1	0.2	0.0	0.1	29.6	23.0	27.0	25.7	94.3	21.4	78.3	93.7	19.3	76.1	0.6	2.1	2.2				



市町村名	⑨公共施設数 (平成28年度)										⑩公共施設整備状況 (平成28年度)				⑪ふるさと納税寄附状況								
	保育所	幼稚園(園)	小学校(校)	中学校(校)	公営住宅(戸)	養老 老人 施設	特別 養護 施設	老人 保健 施設	公民館	市民 会館 等	図書館	体育 館	陸上 競技 場	病院	診療 所	道路 改良 率(%)	都市公 園等 1人 当たり 面積 (㎡)	公営住 宅世帯 数比率 (%)	上水道 普及率 (%)	下水道 普及率 (%)	平成 27年度	平成 28年度	平成 29年度 (12月まで)
大分市	14	28	56	28	5,461				13	3	2	6	1		4	75.2	14.6	2.5	99.5	80.7	51,215	161,292	118,487
別府市	3	14	14	8	2,660				7	3	1	10	1			49.9	7.4	4.3	100.0	77.3	36,858	106,916	99,250
中津市	10	11	22	10	1,415	1	1	1	25	3	5	8	2	1	3	74.3	7.3	3.7	80.9	71.6	70,010	87,122	86,226
日田市	4		18	12	1,191	1		3	23	3	1	6	3		5	73.3	15.2	4.4	90.0	86.5	54,739	119,944	257,513
佐伯市	8	19	22	15	1,709		2	12	42	2	1	13	3		9	60.2	32.3	5.1	94.8	72.9	280,813	489,321	1,120,114
臼杵市	2	2	13	5	574	1			8	2	2	7	1			34.6	6.8	3.3	100.0	65.3	101,603	107,241	302,753
津久見市			9	6	294				1	1	1	1			1	100.0	10.6	3.5	92.3	64.7	20,786	27,663	46,603
竹田市	4	3	12	6	502				15		1	5	2		1	59.9	17.7	4.8	71.1	50.1	24,706	34,874	33,489
豊後高田市	1	2	11	6	471				2	14	1	2				56.5	5.2	4.4	56.8	76.9	100,882	131,106	125,591
杵築市			8	10	3	431			1	12	2	1	1			40.1	12.0	3.2	89.3	59.3	104,405	210,744	228,952
宇佐市	4	2	27	7	1,637		1	2	16	3	3	8	2			56.5	7.8	6.3	71.3	62.0	33,915	33,938	32,023
豊後大野市			6	11	7	1,041			6	7	3	1	4	1		50.4	26.5	6.3	72.8	58.4	4,245	42,709	72,019
由布市			7	11	3	592				5	1	3	4	1		60.6	6.1	3.8	93.4	70.7	1,336	21,650	92,831
国東市	5	7	11	4	901	1	1		16	1	4	6	2		2	63.5	8.2	6.8	54.9	71.6	1,108,269	2,492,675	2,837,125
姫島村	1	1	1	1	46				1	1					1	38.8	18.0	5.0	88.9	98.6	1,017	1,230	1,030
日出町			6	6	3	287				7	1	2				63.1	19.5	2.4	92.0	75.8	13,176	38,507	32,365
九重町				6	1	207				3	2	1	2		1	86.5	2.0	5.3	73.5	53.5	1,610	31,067	31,293
玖珠町			4	11	7	308				1	1	1	1		4	86.5	8.8	4.5	66.6	47.4	13,650	31,090	27,195
市計	55	109	247	120	18,879	4	5	28	204	27	27	93	23	4	25	60.9	13.5	3.7	91.9	75.2	1,993,782	4,067,195	5,452,976
町村計	1	11	24	12	848	0	0	1	12	3	2	4	3	0	6	77.0	13.3	3.6	81.4	64.7	29,453	101,894	91,883
県計	56	120	271	132	19,727	4	5	29	216	30	29	97	26	4	31	62.0	13.5	3.7	91.4	74.7	2,023,235	4,169,089	5,544,859

### 3 公営事業の現況一覧表

市町村名	公営企業											その他公営事業															
	法適用企業			法非適用企業								収益事業		国民健康保険			交通災害共済		介護保険								
	上水道	病院	工業用水道	公共下水道	その他	簡易水道	公共	特環	農集	下水道	小規模	特定地域	市場	駐車場	観光	休養宿泊施設	その他観光施設	交通	電気	介護サービス	競馬	競輪	国民健康保険直診	後期高齢者医療	介護サービス勤定	保険事業勤定	
大分市	○			○				○				○										○			○		
別府市	○					○						○									○					○	
中津市	○	○			○					○													○			○	
日田市	○			○		○																			○		
佐伯市	○			○		○						○													○		○
臼杵市	○					○						○													○		
津久見市	○					○																			○		
竹田市	○					○						○													○		
豊後高田市	○					○						○													○		
杵築市	○	○				○																			○		○
宇佐市	○					○																			○		
豊後大野市	○					○						○													○		
由布市	○					○												○							○		
国東市	○	○				○						○													○		○
姫島村						○																			○		○
日出町	○					○																			○		○
九重町						○																			○		○
玖珠町	○					○																			○		○
市町村計	16	4	2	3	1	10	9	10	13	5	2	5	3	2	2	2	2	1	3	3	1	1	18	3	1	18	7
大分県後期高齢者医療広域連合																								○			
県計	16	4	2	3	1	10	9	10	13	5	2	5	3	2	2	2	2	1	3	3	1	1	18	3	1	18	7

4 広域連合、一部事務組合（平成30年4月1日現在）

区分	名	称	設置年月日	共同処理する事務	構成団体													事務所の位置	電話番号 (FAX番号)	
					大分市	中津市	日田市	佐伯市	臼杵市	久見市	津久野市	竹田市	豊高市	杵築市	宇佐市	豊後市	由布市			国東市
広域連合	白津広域連合		平成9年9月1日	広域市町村計画の策定／葬祭場／救急医療／施設運営費等補助／介護認定審査	○														〒875-0041 臼杵市大字臼杵72-1 (臼杵市役所内)	0972-63-0997 (0972-62-2520)
	大分県後期高齢者医療広域連合		平成19年2月1日	後期高齢者医療	○	○	○	○	○	○	○	○	○	○	○	○	○	○	○	〒875-0037 大分市東春日町17-20 大分県第2ソフィアプラザビル6F
消	大分県消防補償等組合		昭和27年12月1日	非常勤消防団員等の損害賠償／非常勤消防団員の退職報奨金、賞じゅつ金の支給															〒870-0022 大分市大手町2-3-12 (大分県市町村会館内)	097-536-1000 (097-535-2009)
	杵築速見消防組合		昭和49年5月10日	消防及び救急／火災類取締															〒873-0012 杵築市大字中1412	0978-62-4341 (0978-63-2078)
一	日田玖珠広域消防組合		平成19年4月1日	消防及び救急／火災類取締															〒877-0081 日田市大字渡里111-1	0973-24-2204 (0973-28-8119)
部	由布大分環境衛生組合		昭和45年7月30日	ごみ処理場／し尿処理場															〒879-5501 由布市狭間町大字鬼崎718-1	097-583-0862 (097-583-0923)
	杵築速見環境浄化組合		昭和49年4月1日	し尿処理場															〒879-1502 速見郡日出町大字藤原6189	0977-72-8061 (0977-72-9884)
務	大分県退職手当組合		昭和37年4月1日	退職手当															〒870-0022 大分市大手町2-3-12 (大分県市町村会館内)	097-536-1000 (097-535-2009)
	大分県交通災害共済組合		昭和44年8月27日	交通災害共済															〒870-0022 大分市大手町2-3-12 (大分県市町村会館内)	097-536-1000 (097-535-2009)
組	別杵速見地域広域市町村圏事務組合		昭和48年7月20日	ごみ処理場／火葬場／自然遊歩道・広域観光／介護認定審査															〒874-8511 別府市上野口町1-15 (別府市役所内)	0977-21-1126 (0977-22-8554)
	大分県市町村会館管理組合		昭和53年9月11日	大分県市町村会館の管理															〒870-0022 大分市大手町2-3-12 (大分県市町村会館内)	097-536-1000 (097-535-2009)
他	玖珠九重行政事務組合		平成19年4月1日	ごみ処理場／し尿処理場／葬祭場／診療所／介護認定審査															〒879-4331 玖珠郡玖珠町大字戸畑152番地	0973-73-2311 (0973-73-7055)
	宇佐・高田・国東広域事務組合		平成19年9月1日	ごみ処理施設新設・運営															〒879-0454 宇佐市大字法鏡寺224 (宇佐文化会館内)	0978-33-2568 (0978-33-2377)

※1 構成する一部事務組合は、「大分県退職手当組合」「大分県環境衛生組合」「大分県交通災害共済組合」「由布大分環境衛生組合」「大分県市町村会館管理組合」及び「玖珠九重行政事務組合」の6組合である。

# 5 協議会（合併協議会を除く）、共同設置の機関、事務の委託（平成30年4月1日現在）

区分	名	称	設置年月日	共同処理する事務 ／設置根拠法令 ／委託団体	構成団体／設置団体／委託団体													事務所 の位置 執務場所	電話番号 (FAX番号)		
					大分市	中津市	臼杵市	日田市	津久見市	竹田市	豊高市	宇佐市	豊後市	由布市	国東市	玖波町	重町			珠出町	計
協議会	宇佐・高田広域協議会		平成19年 4月1日	広域市町村計画の策定／広域観光																〒879-0492 宇佐市大字上田1030-1 (宇佐市役所内)	0978-32-1111 (0978-32-2331)
	杵築市・一部事務組合 公平委員会		昭和50年 4月1日	地方公務員法第7条第4項による設 置																〒873-0001 杵築市大字杵築377-1 (杵築市役所内)	0978-62-3131
共同設置の機関	別府市、別杵速見地域広域 市町村圏事務組合公平委員会		昭和53年 4月1日	地方公務員法第7条第4項による設 置																〒874-8511 別府市上野1町1-15 (別府市役所内)	0977-21-1111
	大分地域介護認定審査会		平成17年 10月1日	地方自治法第252条の7第1項 (介護保険法第14条)																〒870-0046 大分市荷揚町2-31 (大分市役所内)	097-534-6111
共同設置の機関	日田市、日田玖珠広域 消防組合公平委員会		平成19年 4月1日	地方公務員法第7条第4項による設 置																〒877-8601 日田市田島2-6-1 (日田市役所内)	0973-23-3111
	宇佐・高田地域障害程度 介護認定審査会		平成19年 4月1日	地方自治法第252条の7第1項 (介護保険法第14条)																〒879-0492 宇佐市大字上田1030-1 (宇佐市役所内)	0978-33-2857
事務の委託	宇佐・高田地域障害程度 区分判定審査会		平成19年 4月1日	地方自治法第252条の7第1項 (障害者総合支援法第15条)																〒879-0454 宇佐市大字法鏡寺224 (宇佐文化会館内)	0978-33-2857
	火葬場（許可及び使用料徴収事務）			別府市、杵築市、日田町																	※2は「別杵速見地域広域市町村圏事務組合」
	火葬場			竹田市																	
	火葬場			大分市																	
	公共下水道			国東市																	
	公共下水道			臼杵市																	
	救急医療施設運営費等補助金			杵築市																	
	第二次救急医療施設運営費等補助金			宇佐市																	
	住民票等証明書の交付（相互委託）			大分市、中津市、佐伯市、津久見市、竹田市、 杵築市、宇佐市、豊後市、由布市、国東市、日田町、玖波町																	
	高速自動車国道救急業務支弁金取扱事務			日田市、玖波町																	※3は「日田玖波広域消防組合」
	消防救急、介護保険、情報通信ネットワーク			国東市																	
	第二次救急医療施設、廃棄物処理、葬祭場 廃棄物最終処分			豊後大野市																	
	大分農業文化公園ふれあい市場 公平委員会			大分市																	※4は「由布大分環境衛生組合」
	教育事務			大分県																	
				福岡県うきは市																	

※1 共同設置する一部事務組合は、「杵築速見環境浄化組合」の2組合である。  
 ※5 委託する一部事務組合は、「大分県消防補償等組合」「大分県交通災害共済組合」「由布大分環境衛生組合」及び「大分県後期高齢者医療広域連合」の6組合である。

## 6 合併協議会 (平成30年4月1日現在)

区分	名称	設置年月日	構成団体の人口 (27国調:人)	構成団体							所在地	電話番号 (FAX番号)						
				大分市	津久見市	臼杵市	佐伯市	中津市	豊後高田市	津和野市			豊後大野市	由布市	国東市	姫島村	玖珠郡玖珠町	玖珠郡玖珠町
法定協議会	玖珠郡合併協議会	平成15年10月1日	25,468														〒879-4492 玖珠郡玖珠町大字帆足268-5 (玖珠町役場内)	0973-72-1111 (0973-72-0810)

## 7 市町村の関係団体 (平成30年5月1日現在)

名称	長	事務局長	所在地	電話番号 (FAX番号)
大分県市長会	大分市長 佐藤樹一郎	玉衛隆見	大分市大手町2-3-12(大分県市町村会館内)	097-536-1000 (097-535-2009)
大分県市議会議長会	大分市議会議長 野尻哲雄	奈良英治	大分市荷揚町2-31(大分市議会事務局内)	097-537-5644 (097-537-5657)
大分県町村会	姫島村長 藤本昭夫	玉衛隆見	大分市大手町2-3-12(大分県市町村会館内)	097-536-1000 (097-535-2009)
大分県町村議会議長会	九重町議会議長 小川克巳	安東幹男	速見郡日出町2974-1(日出町役場内)	0977-75-6530 (0977-75-6530)
大分県市町村職員共済組合	由布市長 相馬尊重	渡辺永子	大分市大手町2-3-12(大分県市町村会館内)	097-532-1531 (097-532-1595)
公益財団法人 大分県市町村振興協会	大分市長 佐藤樹一郎	佐藤浩	大分市大手町2-3-12(大分県市町村会館内)	097-574-9457 (097-574-9458)
公益財団法人 大分県自治人材育成センター	白杵市長 中野五郎	倉原浩志	大分市大字旦野原847-3	097-547-8855 (097-547-8241)

## 8 市町村連絡先一覧

市町村名	郵便番号	住所	電話番号
大分市	〒870-8504	大分市荷揚町2番31号	097-534-6111
別府市	〒874-8511	別府市上野口町1番15号	0977-21-1111
中津市	〒871-8501	中津市豊田町14番地3	0979-22-1111
日田市	〒877-8601	日田市田島2丁目6番1号	0973-23-3111
佐伯市	〒876-8585	佐伯市中村南町1番1号	0972-22-3111
白杵市	〒875-8501	白杵市大字白杵72番1	0972-63-1111
津久見市	〒879-2435	津久見市宮本町20番15号	0972-82-4111
竹田市	〒878-8555	竹田市大字会々1650番地	0974-63-1111
豊後高田市	〒879-0692	豊後高田市是永町39番地3	0978-22-3100

市町村名	郵便番号	住所	電話番号
杵築市	〒873-0001	杵築市大字杵築377番地1	0978-62-3131
宇佐市	〒879-0492	宇佐市大字上田1030番地の1	0978-32-1111
豊後大野市	〒879-7198	豊後大野市三重町市場1200番地	0974-22-1001
由布市	〒879-5498	由布市庄内町柿原302番地	097-582-1111
国東市	〒873-0503	国東市国東町鶴川149番地	0978-72-1111
姫島村	〒872-1501	東国東郡姫島村1630番地の1	0978-87-2111
日出町	〒879-1592	速見郡日出町2974番地の1	0977-73-3111
九重町	〒879-4895	玖珠郡九重町大字後野上8番地の1	0973-76-2111
玖珠町	〒879-4492	玖珠郡玖珠町大字帆足268番地の5	0973-72-1111



平成30年度版  
大分県市町村ハンドブック

平成30年6月 発行

編 集／大分県総務部市町村振興課  
発 行／公益財団法人 大分県市町村振興協会  
印 刷／いづみ印刷株式会社



古紙ハルブ配合率80%再生紙を使用