


大分県税務統計書

平成25年度



大分県総務部税務課

第 1 財 政

第 2 県税調定収入

第 3 課 税

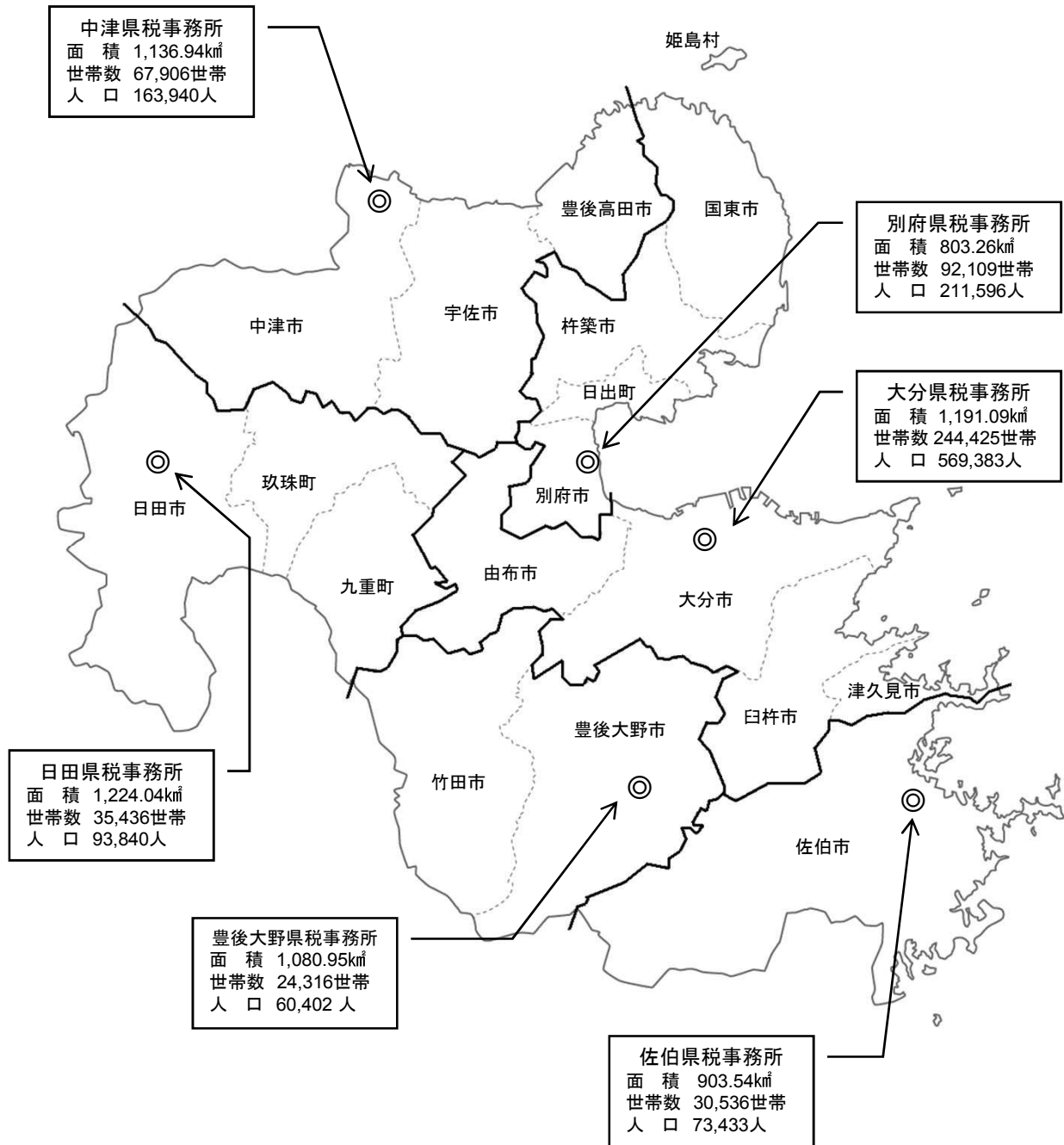
第 4 税 制

第 5 税務機構及び職員等

第 6 関係諸規程

第 7 参考資料

県税事務所管内図



面積、世帯数、人口
(平成26年 4月1日現在)

県税事務所の所在地及び管轄区域

平成26年4月1日現在

事務所	所在地	市町村名	管轄市町村			
			市	町	村	計
別府	別府市大字鶴見 字下田井14-1 〒874-0840 (代) (0977) 67-8211	別府市、杵築市、国東市 東国東郡(姫島村) 速見郡(日出町)	3	1	1	5
大分	大分市府内町3-10-1 〒870-0021 (代) (097) 506-5771	大分市、臼杵市、津久見市 由布市	4	0	0	4
佐伯	佐伯市長島町1-2-1 〒876-0813 (代) (0972) 22-3021	佐伯市	1	0	0	1
豊後大野	豊後大野市三重町市場1123 〒879-7131 (代) (0974) 22-7501	竹田市、豊後大野市	2	0	0	2
日田	日田市城町1-1-10 〒877-0004 (代) (0973) 22-4175	日田市 玖珠郡(九重町、玖珠町)	1	2	0	3
中津	中津市中央町1-5-16 〒871-0024 (代) (0979) 22-2920	中津市、豊後高田市、宇佐市	3	0	0	3
税務課	大分市大手町3-1-1 〒870-8501 (代) (097) 506-2382					

目 次

はじめに

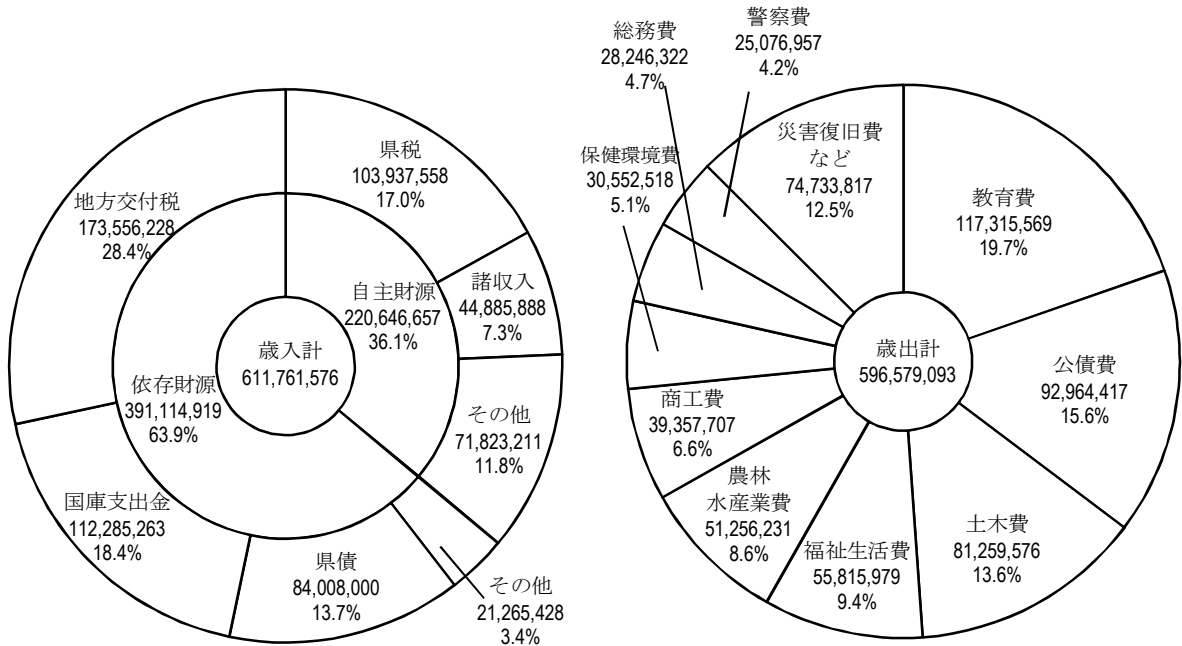
第1 財政に関する調	2
1 平成25年度歳入歳出決算	2
2 平成26年度歳入歳出予算（当初）	2
3 平成25年度県税予算対県税収入状況	3
4 歳入決算累年比較	4
5 歳出決算累年比較	4
第2 県税調定収入等に関する調	7
1 累年比較	7
(1) 県税予算額、収入額累年比較	7
(2) 県税決算額累年比較	7
(3) 県税決算額税目別内訳累年比較	8
(4) 県税標準税収入額累年比較	10
(5) 地方譲与税累年比較	10
2 平成25年度県税の調定及び収入	12
(1) 県税調定収入状況（税目別）	12
(2) 事務所別・税目別県税調定及び収入状況	16
(3) 県税収入未済額の処分状況（税目別）	24
(4) 事務所別滞納繰越状況	26
(5) 県税収入及び滞納処分の分析	28
(6) 県税収入及び滞納処分の分析（滞納繰越分）	30
(7) 事務所別県税収入及び滞納処分の分析	38
(8) 事務所別県税収入及び滞納処分の分析（滞納繰越分）	40
(9) 事務所別県税欠損処分の分析	48
(10) 税目別県税欠損処分の分析	48
(11) 毎月調定収入状況	50
3 県税納期内収入状況	52
(1) 税目別・年度別納期内収入状況（現年課税分）	52
(2) 事務所別・年度別納期内収入状況（現年課税分）	53
4 平成25年度県税外収入	54
5 調定額・収入額・徴収率累年比較	55
6 主要税目の収入額累年比較	56
7 事務所別税目別徴収率一覧	58
8 口座振替を通じて行われた納税	60

第3 課税基本に関する調	61
1 県民税	61
(1) 個人	61
(2) 配当割	61
(3) 株式等譲渡所得割	61
(4) 法人均等割	62
(5) 法人県民税の超過課税による調定額調	62
(6) 利子割	62
(7) 法人税割	63
2 事業税	64
(1) 個人	64
① 第一種事業に関する調	64
② 第二種事業に関する調	65
③ 第三種事業に関する調	65
④ 所得階層別に関する調	66
⑤ 事業専従者に関する調	66
(2) 法人	68
① 事業税額等に関する調	68
② 所得階層別に関する調	68
③ 資本金及び所得階層別に関する調	70
④ 資本金別法人数に関する調	70
3 地方消費税	72
(1) 調定額に関する調	72
(2) 清算金収入額・清算金支出額等に関する調	72
4 不動産取得税	74
(1) 家屋に関する調	74
(2) 土地に関する調	76
5 県たばこ税	78
6 ゴルフ場利用税	80
(1) 施設数、税率等に関する調	80
(2) 事務所別施設数調	81
7 自動車取得税	82
(1) 新車に関する調	82
(2) 中古車に関する調	83
(3) 取得価額段階別に関する調（新車）	84
(4) 取得価額段階別に関する調（中古車）	90
8 軽油引取税	96
(1) 軽油の引取数量に関する調	96
(2) 課税対象とならない軽油に関する調	97

9	自動車税	98
10	鉦区税	106
11	狩猟税	107
12	産業廃棄物税	108
13	工場誘致条例等による地方税の減免額に関する調	108
第4	税制	109
1	県税の課税標準、税率、納期限	109
2	税制施行期間一覧	119
第5	税務機構及び職員等に関する調	121
1	税務機構一覧	121
2	事務分掌	122
(1)	税務課	122
(2)	県税事務所	124
3	税務職員数	125
(1)	税務課	125
(2)	県税事務所	125
(3)	職員年齢構成	126
(4)	職員数の累年比較	126
4	徴税費	127

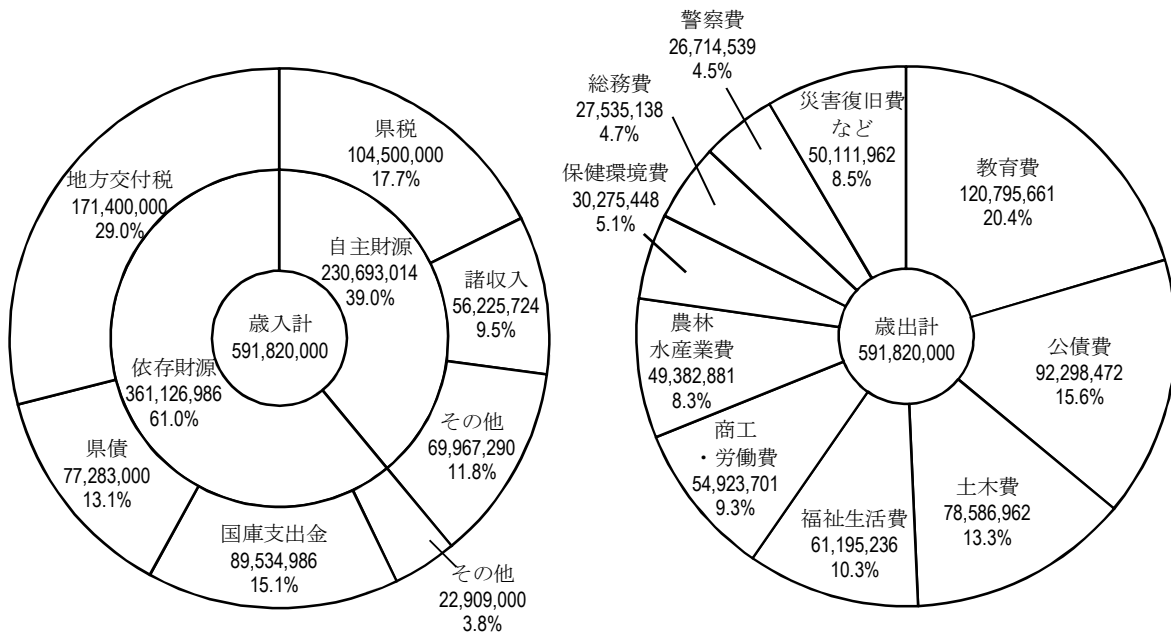
平成25年度一般会計歳入歳出決算額構成比

(単位：千円)



平成26年度一般会計歳入歳出予算額構成比 (当初)

(単位：千円)



第1 財政に関する調

1 平成25年度歳入歳出決算（一般会計）

（単位：千円、％）

歳 入			歳 出		
科 目	決 算 額	構 成 比	科 目	決 算 額	構 成 比
1 県 税	103,937,558	16.99	1 議 会 費	1,084,798	0.18
2 地方消費税清算金	22,848,694	3.74	2 総 務 費	28,246,322	4.74
3 地方譲与税	20,498,863	3.35	3 福 祉 生 活 費	55,815,979	9.36
4 地方特例交付金	332,021	0.05	4 保 健 環 境 費	30,552,518	5.12
5 地方交付税	173,556,228	28.37	5 労 働 費	5,446,013	0.91
6 交通安全対策特別交付金	434,544	0.07	6 農 林 水 産 業 費	51,256,231	8.59
7 分担金及び負担金	3,865,448	0.63	7 商 工 費	39,357,707	6.60
8 使用料及び手数料	5,503,697	0.90	8 土 木 費	81,259,576	13.62
9 国庫支出金	112,285,263	18.36	9 警 察 費	25,076,957	4.20
10 財産収入	1,723,991	0.28	10 教 育 費	117,315,569	19.67
11 寄 附 金	1,368,363	0.22	11 災 害 復 旧 費	14,567,343	2.44
12 繰 入 金	21,806,495	3.57	12 公 債 費	92,964,417	15.58
13 繰 越 金	14,706,523	2.40	13 諸 支 出 金	53,635,663	8.99
14 諸 収 入	44,885,888	7.34			
15 県 債	84,008,000	13.73			
合 計	611,761,576	100.00	合 計	596,579,093	100.00

2 平成26年度歳入歳出予算（当初）（一般会計）

（単位：千円、％）

歳 入			歳 出		
科 目	予 算 額	構 成 比	科 目	予 算 額	構 成 比
1 県 税	104,500,000	17.66	1 議 会 費	1,169,163	0.20
2 地方消費税清算金	27,431,000	4.64	2 総 務 費	27,535,138	4.65
3 地方譲与税	22,185,000	3.75	3 福 祉 生 活 費	61,195,236	10.34
4 地方特例交付金	315,000	0.05	4 保 健 環 境 費	30,275,448	5.12
5 地方交付税	171,400,000	28.96	5 労 働 費	4,219,314	0.71
6 交通安全対策特別交付金	409,000	0.07	6 農 林 水 産 業 費	49,382,881	8.34
7 分担金及び負担金	4,107,850	0.69	7 商 工 費	50,704,387	8.57
8 使用料及び手数料	5,743,065	0.97	8 土 木 費	78,586,962	13.28
9 国庫支出金	89,534,986	15.13	9 警 察 費	26,714,539	4.51
10 財産収入	1,631,903	0.28	10 教 育 費	120,795,661	20.41
11 寄 附 金	18,900	0.00	11 災 害 復 旧 費	12,396,506	2.09
12 繰 入 金	31,034,472	5.24	12 公 債 費	92,298,472	15.60
13 繰 越 金	100	0.00	13 諸 支 出 金	36,376,293	6.15
14 諸 収 入	56,225,724	9.50	14 予 備 費	170,000	0.03
15 県 債	77,283,000	13.06			
合 計	591,820,000	100.00	合 計	591,820,000	100.00

3 平成25年度県税予算対県税収入状況

(単位：千円、%)

税目		区分	最終予算額 (A)	収入額 (B)	増減	
					金額 (B) - (A)	(B) / (A)
県	税	現	103,026,020	103,196,708	170,688	100.17%
		繰	723,980	740,850	16,870	102.33%
		計	103,750,000	103,937,558	187,558	100.18%
県民税	個人	現	31,609,772	31,698,985	89,213	100.28%
		繰	545,659	561,143	15,484	102.84%
		計	32,155,431	32,260,128	104,697	100.33%
	法人	現	4,725,005	4,728,896	3,891	100.08%
		繰	11,618	11,910	292	102.51%
		計	4,736,623	4,740,806	4,183	100.09%
利子割	現	467,495	467,495	0	100.00%	
事業税	個人	現	865,755	867,219	1,464	100.17%
		繰	18,316	18,438	122	100.67%
		計	884,071	885,657	1,586	100.18%
	法人	現	15,389,782	15,397,473	7,691	100.05%
		繰	11,529	11,552	23	100.20%
		計	15,401,311	15,409,025	7,714	100.05%
地方消費税	譲渡割 貨物割	現	11,356,304	11,356,304	0	100.00%
		現	8,930,617	8,930,617	0	100.00%
		計	20,286,921	20,286,921	0	100.00%
不動産取得税		現	2,275,904	2,285,884	9,980	100.44%
		繰	23,213	23,639	426	101.84%
		計	2,299,117	2,309,523	10,406	100.45%
県たばこ税		現	1,590,878	1,590,878	0	100.00%
		繰	0	0	0	-
		計	1,590,878	1,590,878	0	100.00%
ゴルフ場利用税		現	373,423	373,423	0	100.00%
		繰	0	0	0	-
		計	373,423	373,423	0	100.00%
自動車取得税	現	1,391,388	1,391,388	0	100.00%	
軽油引取税		現	9,368,271	9,412,699	44,428	100.47%
		繰	20,969	20,966	△3	99.99%
		計	9,389,240	9,433,665	44,425	100.47%
自動車税		現	14,362,986	14,377,208	14,222	100.10%
		繰	87,929	88,455	526	100.60%
		計	14,450,915	14,465,663	14,748	100.10%
鉦区税		現	11,312	11,311	△1	99.99%
		繰	39	39	0	100.00%
		計	11,351	11,350	△1	99.99%
狩猟税	現	47,311	47,311	0	100.00%	
産業廃棄物税		現	259,817	259,617	△200	99.92%
		繰	4,708	4,708	0	100.00%
		計	264,525	264,325	△200	99.92%
旧法による税	特別地方消費税	繰	0	0	0	-

4 歳入決算累年比較（一般会計）

（単位：千円、％）

区 分	平成22年度		平成23年度		平成24年度		平成25年度	
	決算額	構成比	決算額	構成比	決算額	構成比	決算額	構成比
県 税	100,020,125	16.53	98,657,849	16.71	100,262,497	17.16	103,937,558	16.99
地方消費税清算金	23,248,169	3.84	23,082,164	3.91	23,055,570	3.95	22,848,694	3.74
地方譲与税	16,448,837	2.72	17,064,692	2.89	17,546,272	3.00	20,498,863	3.35
地方特例交付金	1,589,493	0.26	1,193,896	0.20	328,003	0.06	332,021	0.05
地方交付税	169,901,731	28.07	176,698,472	29.94	177,595,702	30.41	173,556,228	28.37
交通安全対策特別交付金	474,741	0.08	457,800	0.08	450,582	0.08	434,544	0.07
分担金及び負担金	4,405,065	0.73	4,406,575	0.75	5,067,663	0.87	3,865,448	0.63
使用料及び手数料	5,692,108	0.94	5,637,177	0.95	5,572,543	0.95	5,503,697	0.90
国庫支出金	94,037,986	15.54	87,090,467	14.75	84,610,746	14.48	112,285,263	18.36
財産収入	1,726,038	0.29	1,658,408	0.28	1,513,467	0.26	1,723,991	0.28
寄附金	94,013	0.02	634,201	0.11	191,998	0.03	1,368,363	0.22
繰入金	28,445,577	4.70	32,059,145	5.43	23,475,593	4.02	21,806,495	3.57
繰越金	9,813,638	1.62	12,414,716	2.10	8,791,969	1.50	14,706,523	2.40
諸収入	52,071,215	8.60	50,665,734	8.58	47,512,441	8.13	44,885,888	7.34
県 債	97,223,659	16.06	78,572,684	13.32	88,232,933	15.10	84,008,000	13.73
合 計	605,192,395	100.00	590,293,980	100.00	584,207,979	100.00	611,761,576	100.00

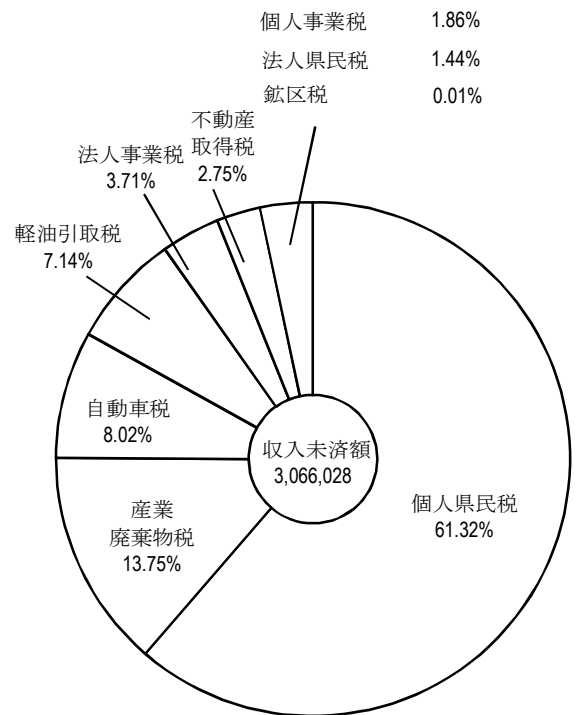
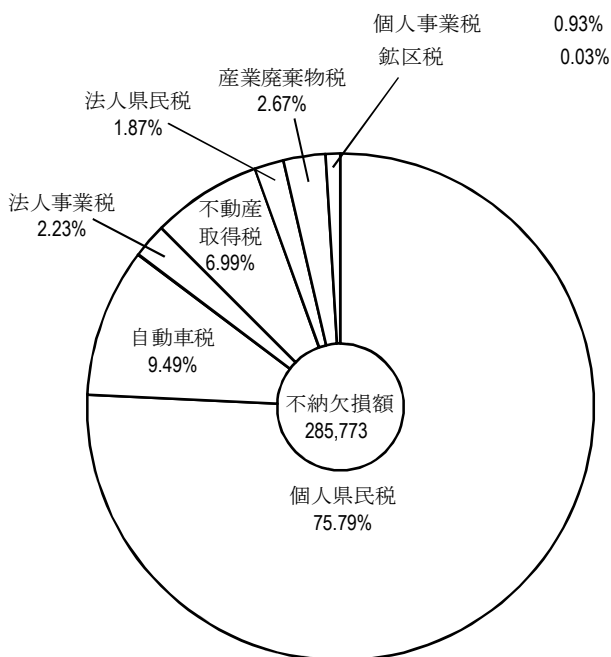
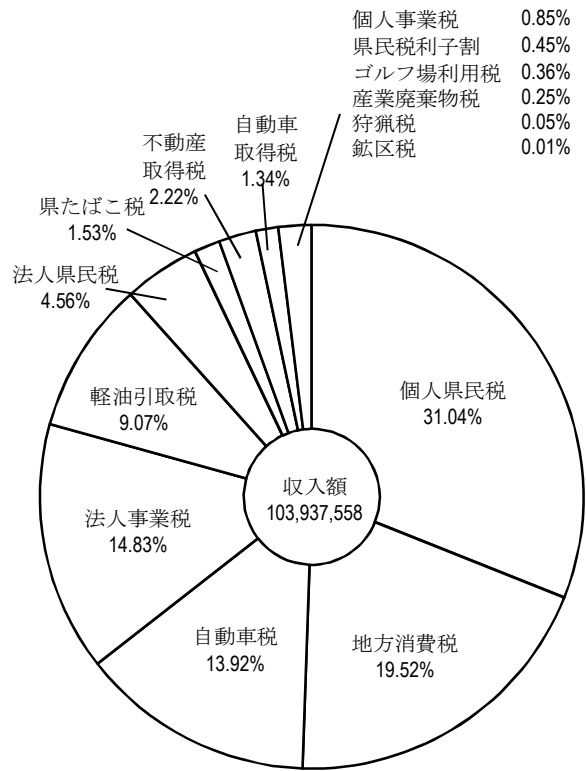
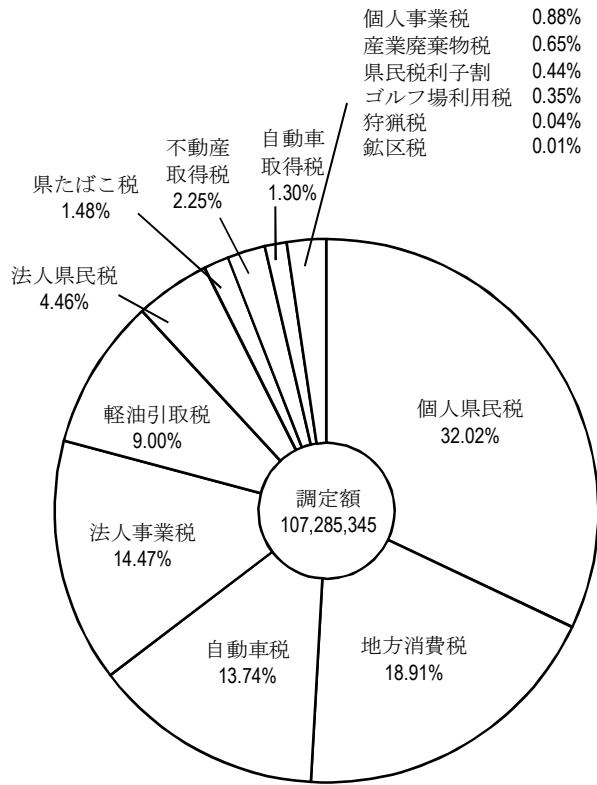
5 歳出決算累年比較（一般会計）

（単位：千円、％）

区 分	平成22年度		平成23年度		平成24年度		平成25年度	
	決算額	構成比	決算額	構成比	決算額	構成比	決算額	構成比
議 会 費	1,072,946	0.18	1,181,743	0.20	1,147,024	0.20	1,084,798	0.18
総 務 費	29,026,850	4.90	31,049,051	5.34	24,302,896	4.27	28,246,322	4.74
福 祉 生 活 費	56,789,496	9.58	58,183,180	10.01	59,783,376	10.50	55,815,979	9.36
保 健 環 境 費	33,470,781	5.65	36,099,054	6.21	31,743,458	5.57	30,552,518	5.12
労 働 費	8,027,965	1.35	8,826,301	1.52	6,259,031	1.10	5,446,013	0.91
農 林 水 産 業 費	50,457,970	8.51	50,346,205	8.66	44,835,625	7.87	51,256,231	8.59
商 工 費	44,146,325	7.45	43,161,186	7.42	41,025,361	7.20	39,357,707	6.60
土 木 費	77,146,763	13.01	73,151,079	12.58	71,872,894	12.62	81,259,576	13.62
警 察 費	28,386,154	4.79	28,186,295	4.85	27,991,871	4.92	25,076,957	4.20
教 育 費	125,968,233	21.26	124,238,510	21.36	123,834,915	21.74	117,315,569	19.67
災 害 復 旧 費	435,405	0.07	993,210	0.17	8,765,392	1.54	14,567,343	2.44
公 債 費	95,981,889	16.19	91,832,924	15.79	94,232,892	16.55	92,964,417	15.58
諸 支 出 金	41,866,902	7.06	34,253,273	5.89	33,706,721	5.92	53,635,663	8.99
合 計	592,777,679	100.00	581,502,011	100.00	569,501,456	100.00	596,579,093	100.00

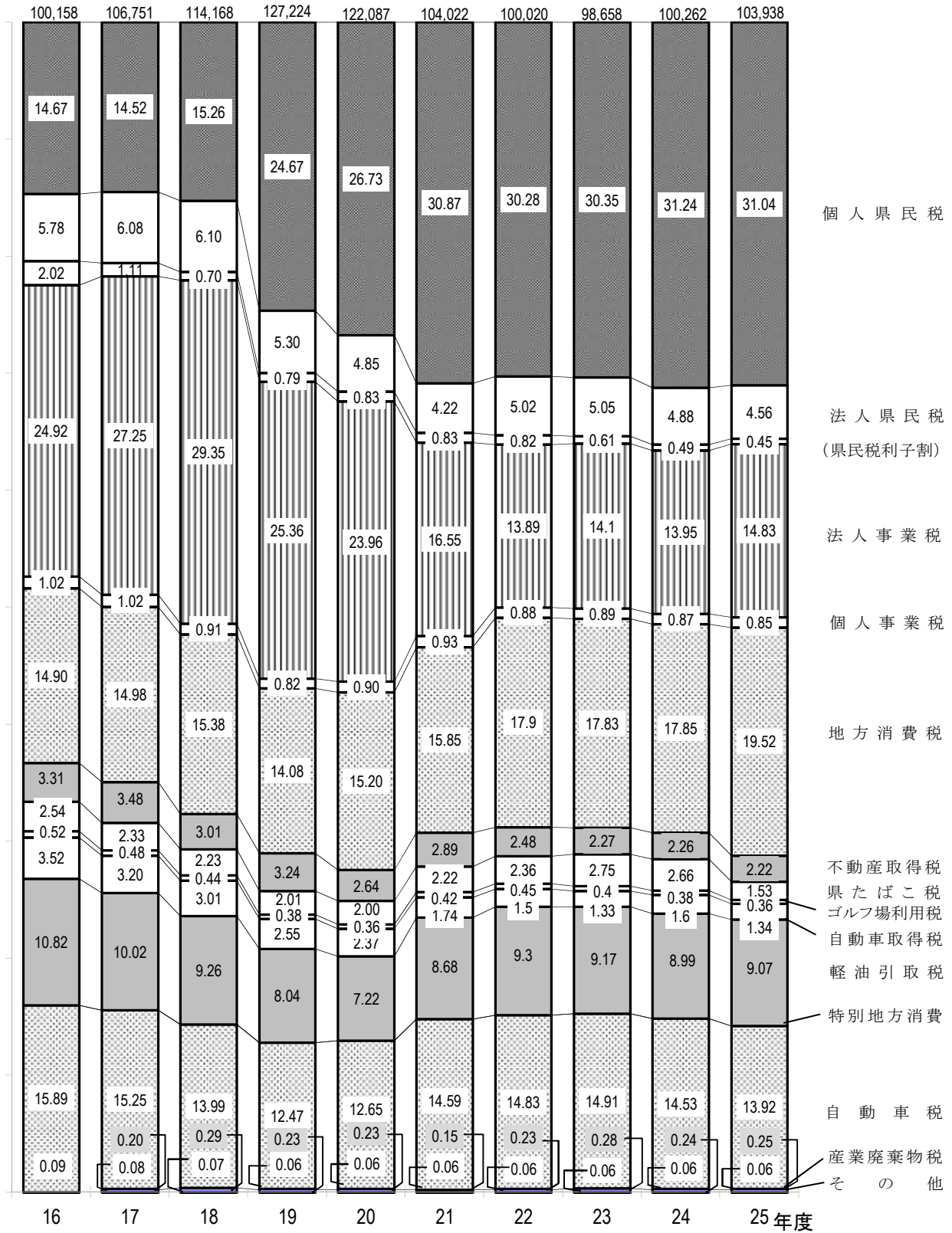
平成25年度県税決算額税目別構成比

(単位：千円)



県税税目別収入額累年比較表

(単位：百万円、%)



第2 県税調定収入等に関する調

1 累年比較

(1) 県税予算額、収入額累年比較

(単位：円、%)

区 分	予 算 額 (A)	前年比	収 入 額 (B)	前年比	比 較		(B)の一般会計 収入総額に 対する割合
					増減額	(B)/(A)	
平成6年度	101,888,000,000	118.5	101,965,114,960	118.5	77,114,960	100.1	14.5
〃 7 〃	102,950,000,000	101.0	103,042,423,486	101.1	92,423,486	100.1	15.0
〃 8 〃	104,950,000,000	101.9	105,018,713,628	101.9	68,713,628	100.1	15.2
〃 9 〃	106,420,000,000	101.4	106,521,086,208	101.4	101,086,208	100.1	15.5
〃 10 〃	110,810,000,000	104.1	111,041,263,235	104.2	231,263,235	100.2	14.7
〃 11 〃	107,800,000,000	97.3	107,935,188,357	97.2	135,188,357	100.1	14.2
〃 12 〃	112,370,000,000	104.2	112,444,383,735	104.2	74,383,735	100.1	14.8
〃 13 〃	109,370,000,000	97.3	109,492,382,007	97.4	122,382,007	100.1	15.1
〃 14 〃	95,840,000,000	87.6	95,931,913,812	87.6	91,913,812	100.1	13.8
〃 15 〃	94,800,000,000	98.9	94,997,042,271	99.0	197,042,271	100.2	14.4
〃 16 〃	100,040,000,000	105.5	100,157,974,901	105.4	117,974,901	100.1	16.0
〃 17 〃	106,600,000,000	106.6	106,750,962,498	106.6	150,962,498	100.1	17.6
〃 18 〃	113,920,000,000	106.9	114,167,860,135	106.9	247,860,135	100.2	18.8
〃 19 〃	127,110,000,000	111.6	127,223,567,292	111.4	113,567,292	100.1	21.5
〃 20 〃	121,980,000,000	96.0	122,086,586,547	96.0	106,586,547	100.1	20.6
〃 21 〃	103,800,000,000	85.1	104,022,246,998	85.2	222,246,998	100.2	16.3
〃 22 〃	99,800,000,000	96.1	100,020,124,908	96.2	220,124,908	100.2	16.5
〃 23 〃	98,560,000,000	98.8	98,657,849,468	98.6	97,849,468	100.1	16.7
〃 24 〃	100,150,000,000	101.6	100,262,496,511	101.6	112,496,511	100.1	17.2
〃 25 〃	103,750,000,000	103.6	103,937,558,148	103.7	187,558,148	100.2	17.0

(2) 県税決算額累年比較

(単位：円、%)

区 分	調 定 額	収 入 額	不納欠損額	過誤納額	収入未済額	収入 歩合
平成6年度	104,557,599,717	101,965,114,960	137,370,820	0	2,455,113,937	97.52
〃 7 〃	105,633,316,791	103,042,423,486	87,839,501	46,200	2,503,100,004	97.55
〃 8 〃	107,921,965,527	105,018,713,628	154,179,089	172,567	2,749,245,377	97.31
〃 9 〃	109,654,847,037	106,521,086,208	224,258,178	1,098,299	2,910,600,950	97.14
〃 10 〃	114,156,810,847	111,041,263,235	215,670,299	1,954,777	2,901,832,090	97.27
〃 11 〃	111,131,883,685	107,935,188,357	176,874,086	1,307,799	3,021,129,041	97.12
〃 12 〃	115,616,923,228	112,444,383,735	155,978,482	816,296	3,017,377,307	97.26
〃 13 〃	112,695,274,154	109,492,382,007	237,515,275	1,139,197	2,966,516,069	97.16
〃 14 〃	99,400,663,466	95,931,913,812	328,437,304	1,342,349	3,141,654,699	96.51
〃 15 〃	98,272,130,863	94,997,042,271	464,849,792	1,187,787	2,811,426,587	96.67
〃 16 〃	103,218,724,931	100,157,974,901	324,684,401	1,109,030	2,737,174,659	97.03
〃 17 〃	109,752,344,332	106,750,962,498	344,634,915	902,114	2,657,649,033	97.26
〃 18 〃	117,015,765,591	114,167,860,135	300,233,997	1,745,180	2,549,416,639	97.56
〃 19 〃	130,434,932,166	127,223,567,292	195,328,989	1,646,395	3,017,682,280	97.54
〃 20 〃	126,094,572,926	122,086,586,547	204,495,159	3,360,682	3,806,851,902	96.82
〃 21 〃	108,298,101,281	104,022,246,998	167,794,439	3,637,928	4,111,697,772	96.05
〃 22 〃	104,095,747,239	100,020,124,908	203,755,367	4,869,048	3,876,736,012	96.08
〃 23 〃	102,535,083,950	98,657,849,468	237,255,171	4,651,144	3,644,630,455	96.21
〃 24 〃	103,936,761,009	100,262,496,511	257,416,648	3,569,285	3,420,417,135	96.46
〃 25 〃	107,285,344,901	103,937,558,148	285,773,381	4,013,772	3,066,027,144	96.88

(3) 県税決算額税目別内訳累年比較

区 分	平成22年度			平成23年度		
	調 定 額	収 入 額	収入構成比	調 定 額	収 入 額	収入構成比
県 税	104,095,747	100,020,125	100.00	102,535,084	98,657,849	100.00
県 民 税	38,703,075	36,124,588	36.12	37,995,007	35,521,629	36.00
個 人	32,797,743	30,287,761	30.28	32,342,229	29,934,941	30.34
法 人	5,089,496	5,020,991	5.02	5,051,776	4,985,686	5.05
利子割	815,836	815,836	0.82	601,002	601,002	0.61
事 業 税	15,026,855	14,771,125	14.77	15,017,810	14,780,229	14.98
個 人	953,286	883,967	0.88	931,469	871,746	0.88
法 人	14,073,569	13,887,158	13.89	14,086,341	13,908,483	14.10
地 方 消 費 税	17,905,718	17,905,718	17.90	17,593,659	17,593,659	17.83
譲 渡 割	12,220,049	12,220,049	12.22	10,931,438	10,931,438	11.08
貨 物 割	5,685,669	5,685,669	5.68	6,662,221	6,662,221	6.75
不 動 産 取 得 税	2,632,918	2,480,562	2.48	2,366,078	2,238,643	2.27
県 た ば こ 税	2,355,647	2,355,647	2.36	2,716,555	2,716,555	2.76
ゴ ル フ 場 利 用 税	475,379	453,030	0.45	404,604	395,455	0.40
自 動 車 取 得 税	1,500,615	1,500,615	1.50	1,307,936	1,307,936	1.33
軽 油 引 取 税	9,498,752	9,300,381	9.30	9,280,496	9,046,986	9.17
自 動 車 税	15,285,197	14,829,230	14.83	15,097,401	14,713,697	14.92
鉦 区 税	13,677	12,632	0.01	13,508	12,437	0.01
狩 猟 者 登 録 税	—	—	—	—	—	—
入 猟 税	—	—	—	—	—	—
狩 猟 税	52,463	52,463	0.05	51,396	51,396	0.05
産 業 廃 棄 物 税	644,805	234,099	0.23	690,420	279,047	0.28
旧 法 に よ る 税	646	35	0.00	214	180	0.00
料 理 飲 食 等 消 費 税	0	0	0.00	0	0	0.00
特 別 地 方 消 費 税	646	35	0.00	214	180	0.00

(単位：千円、%)

平成24年度			平成25年度		
調定額	収入額	収入構成比	調定額	収入額	収入構成比
103,936,761	100,262,497	100.00	107,285,345	103,937,558	100.00
39,087,379	36,707,427	36.61	39,610,319	37,468,429	36.05
33,648,302	31,324,002	31.24	34,352,600	32,260,128	31.04
4,943,476	4,887,824	4.88	4,790,224	4,740,806	4.56
495,601	495,601	0.49	467,495	467,495	0.45
15,045,743	14,847,322	14.81	16,474,669	16,294,682	15.68
921,455	858,263	0.86	945,465	885,657	0.85
14,124,288	13,989,059	13.95	15,529,204	15,409,025	14.83
17,900,136	17,900,136	17.85	20,286,921	20,286,921	19.52
11,068,611	11,068,611	11.04	11,356,304	11,356,304	10.93
6,831,525	6,831,525	6.81	8,930,617	8,930,617	8.59
2,389,676	2,267,066	2.26	2,413,889	2,309,523	2.22
2,666,610	2,666,610	2.66	1,590,878	1,590,878	1.53
385,331	385,331	0.38	373,423	373,423	0.36
1,603,238	1,603,238	1.60	1,391,388	1,391,388	1.34
9,237,141	9,017,341	8.99	9,652,683	9,433,665	9.07
14,890,178	14,564,359	14.54	14,738,617	14,465,663	13.92
13,243	12,211	0.01	11,827	11,350	0.01
—	—	—	—	—	—
—	—	—	—	—	—
48,871	48,871	0.05	47,311	47,311	0.05
669,215	242,585	0.24	693,420	264,325	0.25
0	0	0.00	0	0	0.00
0	0	0.00	0	0	0.00
0	0	0.00	0	0	0.00

(4) 県税標準税収入額累年比較

区 分	平成22年度			平成23年度		
	収入額	標準税収入額	差 引	収入額	標準税収入額	差 引
県 税	90,861,749	85,695,851	5,165,898	89,614,063	89,600,307	13,756
個人県民税	(29,223,048) 29,645,753	28,792,205	430,843	(28,865,016) 29,310,386	29,804,114	△ 939,098
法人県民税	(4,481,257) 5,006,350	3,375,999	1,105,258	(4,454,368) 4,973,830	3,941,251	513,117
県民税利子割	(363,163) 815,836	500,189	△ 137,026	(268,555) 601,002	320,729	△ 52,174
個人事業税	862,699	930,805	△ 68,106	855,049	872,000	△ 16,951
法人事業税	13,853,987	10,839,239	3,014,748	13,893,067	13,817,773	75,294
地方消費税	(12,437,121) 24,140,278	11,931,930	505,191	(11,908,191) 23,528,762	11,883,117	25,074
不動産取得税	2,430,013	2,300,765	129,248	2,206,109	2,030,683	175,426
県たばこ税	2,355,641	2,257,655	97,986	2,716,555	2,143,488	573,067
ゴルフ場利用税	(119,243) 406,994	139,509	△ 20,266	(62,490) 373,106	129,504	△ 67,014
自動車取得税	(499,878) 1,500,615	586,912	△ 87,034	(459,114) 1,307,936	522,928	△ 63,814
軽油引取税	9,254,539	8,571,149	683,390	9,014,688	8,963,668	51,020
自動車税	14,690,542	15,457,235	△ 766,693	14,588,398	15,158,735	△ 570,337
鉱 区 税	12,427	12,259	168	12,437	12,317	120
狩 猟 税	52,463		52,463	51,396		51,396
産業廃棄物税	225,728		225,728	258,630		258,630

注1 収入額の欄は、現年課税分の決算ベース（地方消費税については清算後）で計上した。なお、（ ）等譲渡所得割、地方消費税、ゴルフ場利用税及び自動車取得税における交付金の控除後の額である。

- 2 差引の欄は、収入額から標準税収入額を控除した額である。（交付税算定上の決算乖離額を含む。カ
3 課税免除額は控除している。

(5) 地方譲与税累年比較

区 分	平成22年度			平成23年度		
	収入額	標準税収入額	対前年比	収入額	標準税収入額	対前年比
地方法人特別譲与税	13,077,932	8,962,002	221.08	14,017,077	14,774,963	107.18
地方揮発油譲与税	3,192,887	2,908,635	172.75	2,887,476	2,838,484	90.43
石油ガス譲与税	173,903	176,106	98.26	156,567	166,077	90.03
地方道路譲与税	8	0	0.00	12	0	150.00
航空機燃料譲与税	4,107	4,403	92.52	3,559	3,626	86.66

注 対前年比は収入額の対前年比較である。

(単位：千円)

平成24年度			平成25年度		
収入額	標準税収入額	差 引	収入額	標準税収入額	差 引
90,676,902	92,749,560	△ 2,072,658	93,076,738	91,496,682	1,580,056
(30,284,585)			(30,740,631)		
30,723,873	30,616,426	△ 331,841	31,698,985	31,278,967	△ 538,336
(4,370,038)			(4,240,186)		
4,875,493	4,719,293	△ 349,255	4,728,896	4,397,292	△ 157,106
(229,461)			(218,712)		
495,601	193,057	36,404	467,495	121,651	97,061
843,212	775,705	67,507	867,219	806,908	60,311
13,974,301	15,664,801	△ 1,690,500	15,397,473	15,019,249	378,224
(11,723,749)			(13,031,453)		
23,333,110	12,212,403	△ 488,654	24,541,882	12,328,823	702,630
2,235,959	1,896,815	339,144	2,285,884	1,824,109	461,775
2,666,610	2,505,404	161,206	1,590,878	1,590,849	29
(119,119)			(109,005)		
376,181	117,600	1,519	373,423	116,720	△ 7,715
(528,431)			(487,151)		
1,603,238	518,085	10,346	1,391,388	512,271	△ 25,120
8,982,666	8,582,865	399,801	9,412,699	8,796,973	615,726
14,458,905	14,934,779	△ 475,874	14,377,208	14,691,409	△ 314,201
12,064	12,327	△ 263	11,311	11,461	△ 150
48,871		48,871	47,311		47,311
198,931		198,931	259,617		259,617

は個人県民税及び法人県民税における超過課税相当分と県民税利子割、県民税配当割、県民税株式

はっこがある場合は、かっこ内との差引)

(単位：千円)

平成24年度			平成25年度		
収入額	標準税収入額	対前年比	収入額	標準税収入額	対前年比
14,466,157	14,623,527	103.20	17,488,313	15,811,125	120.89
2,926,671	2,861,502	101.36	2,862,526	2,853,518	97.81
149,268	155,158	95.34	143,472	150,462	96.12
14	0	116.67	0	0	0.00
4,162	3,402	116.94	4,552	4,154	109.37

2 平成25年度県税の調定及び収入

(1) 県税調定収入状況（税目別）

科 目		区 分	調 定 額		収 入 済 額	
			件 数	金 額	件 数	金 額
県	税	現	557,588	103,884,860,298	554,549	103,196,708,051
		繰	12,145	3,400,484,603	3,769	740,850,097
		計	569,733	107,285,344,901	558,318	103,937,558,148
県	個 人	現	787,356	32,225,275,008	—	31,698,984,573
		繰	141,096	2,127,324,743	—	561,142,582
		計	928,452	34,352,599,751	—	32,260,127,155
民	法 人	現	33,112	4,738,271,900	32,718	4,728,896,087
		繰	1,370	51,951,680	464	11,909,616
		計	34,482	4,790,223,580	33,182	4,740,805,703
民	利 子 割	現	7,689	467,494,602	7,689	467,494,602
		繰	0	0	0	0
		計	7,689	467,494,602	7,689	467,494,602
税	計	現	40,801	37,431,041,510	40,407	36,895,375,262
		繰	1,370	2,179,276,423	464	573,052,198
		計	42,171	39,610,317,933	40,871	37,468,427,460
事	個 人	現	11,574	883,190,900	11,372	867,219,119
		繰	920	62,273,408	296	18,438,286
		計	12,494	945,464,308	11,668	885,657,405
業	法 人	現	15,217	15,403,645,600	15,148	15,397,472,568
		繰	244	125,559,175	102	11,552,460
		計	15,461	15,529,204,775	15,250	15,409,025,028
税	計	現	26,791	16,286,836,500	26,520	16,264,691,687
		繰	1,164	187,832,583	398	29,990,746
		計	27,955	16,474,669,083	26,918	16,294,682,433
地 方	譲 渡 割	現	0	11,356,304,270	0	11,356,304,270
		繰	0	0	0	0
		計	0	11,356,304,270	0	11,356,304,270
消 費 税	貨 物 割	現	0	8,930,617,486	0	8,930,617,486
		繰	0	0	0	0
		計	0	8,930,617,486	0	8,930,617,486
消 費 税	計	現	0	20,286,921,756	0	20,286,921,756
		繰	0	0	0	0
		計	0	20,286,921,756	0	20,286,921,756

(単位：円)

不納欠損額		過誤納額		収入未済額		収入歩合 %
件数	金額	件数	金額	件数	金額	
6	998,229	0	0	3,033	687,154,018	99.34
1,122	284,775,152	0	4,013,772	7,254	2,378,873,126	21.67
1,128	285,773,381	0	4,013,772	10,287	3,066,027,144	96.88
—	898,683	—	0	31,587	525,391,752	98.37
—	215,685,566	—	4,013,772	90,661	1,354,510,367	26.19
—	216,584,249	—	4,013,772	122,248	1,879,902,119	93.90
1	24,646	0	0	393	9,351,167	99.80
151	5,310,315	0	0	755	34,731,749	22.92
152	5,334,961	0	0	1,148	44,082,916	98.97
0	0	0	0	0	0	100.00
0	0	0	0	0	0	0.00
0	0	0	0	0	0	100.00
1	923,329	0	0	393	534,742,919	98.57
151	220,995,881	0	4,013,772	755	1,389,242,116	26.11
152	221,919,210	0	4,013,772	1,148	1,923,985,035	94.58
0	0	0	0	202	15,971,781	98.19
43	2,657,116	0	0	581	41,178,006	29.61
43	2,657,116	0	0	783	57,149,787	93.67
0	0	0	0	69	6,173,032	99.96
27	6,371,250	0	0	115	107,635,465	9.20
27	6,371,250	0	0	184	113,808,497	99.23
0	0	0	0	271	22,144,813	99.86
70	9,028,366	0	0	696	148,813,471	15.97
70	9,028,366	0	0	967	170,958,284	98.91
0	0	0	0	0	0	100.00
0	0	0	0	0	0	0.00
0	0	0	0	0	0	100.00
0	0	0	0	0	0	100.00
0	0	0	0	0	0	0.00
0	0	0	0	0	0	100.00
0	0	0	0	0	0	0.00
0	0	0	0	0	0	100.00

科 目		区 分	調 定 額		収 入 済 額	
			件 数	金 額	件 数	金 額
不 動 産 取 得 税	現		12,853	2,314,876,940	12,639	2,285,884,007
	繰		708	99,012,179	237	23,639,370
	計		13,561	2,413,889,119	12,876	2,309,523,377
県 た ば こ 税	現		104	1,590,878,413	104	1,590,878,413
	繰		0	0	0	0
	計		104	1,590,878,413	104	1,590,878,413
ゴ ル フ 場 利 用 税	現		323	373,422,850	323	373,422,850
	繰		0	0	0	0
	計		323	373,422,850	323	373,422,850
自 動 車 取 得 税	現		31,125	1,391,387,700	31,125	1,391,387,700
	繰		0	0	0	0
	計		31,125	1,391,387,700	31,125	1,391,387,700
軽 油 引 取 税	現		1,527	9,432,883,047	1,525	9,412,699,156
	繰		19	219,800,317	2	20,965,718
	計		1,546	9,652,683,364	1,527	9,433,664,874
自 動 車 税	現		439,066	14,451,200,569	436,918	14,377,208,043
	繰		8,831	287,416,155	2,665	88,455,309
	計		447,897	14,738,616,724	439,583	14,465,663,352
鉦 区 税	現		261	11,310,900	261	11,310,900
	繰		12	516,300	3	39,000
	計		273	11,827,200	264	11,349,900
狩 猟 税	現		4,480	47,311,400	4,480	47,311,400
	繰		0	0	0	0
	計		4,480	47,311,400	4,480	47,311,400
産 業 廃 棄 物 税	現		257	266,788,713	247	259,616,877
	繰		41	426,630,646	0	4,707,756
	計		298	693,419,359	247	264,324,633
旧よ 法る に税	現		0	0	0	0
	繰		0	0	0	0
	計		0	0	0	0
	特 別 地 方 税					
	消 費 税					

(単位：円)

不納欠損額		過誤納額		収入未済額		収入歩合 %
件数	金額	件数	金額	件数	金額	
0	0	0	0	214	28,992,933	98.75
49	19,989,381	0	0	422	55,383,428	23.88
49	19,989,381	0	0	636	84,376,361	95.68
0	0	0	0	0	0	100.00
0	0	0	0	0	0	0.00
0	0	0	0	0	0	100.00
0	0	0	0	0	0	100.00
0	0	0	0	0	0	0.00
0	0	0	0	0	0	100.00
0	0	0	0	0	0	100.00
0	0	0	0	2	20,183,891	99.79
0	0	0	0	17	198,834,599	9.54
0	0	0	0	19	219,018,490	97.73
5	74,900	0	0	2,143	73,917,626	99.49
841	27,029,640	0	0	5,325	171,931,206	30.78
846	27,104,540	0	0	7,468	245,848,832	98.15
0	0	0	0	0	0	100.00
2	94,600	0	0	7	382,700	7.55
2	94,600	0	0	7	382,700	95.96
0	0	0	0	0	0	100.00
0	0	0	0	0	0	0.00
0	0	0	0	0	0	100.00
0	0	0	0	10	7,171,836	97.31
9	7,637,284	0	0	32	414,285,606	1.10
9	7,637,284	0	0	42	421,457,442	38.12
0	0	0	0	0	0	0.00
0	0	0	0	0	0	0.00
0	0	0	0	0	0	0.00

(2) 事務所別・税目別県税調定及び収入状況

区分		別府							
		調定額		収入済額		収入未済額		収入歩合	
		件数	金額	件数	金額	件数	金額		
県	税	現	72,627	9,756,342,997	72,140	9,594,858,042	482	160,975,711	98.34
		繰	2,341	673,553,444	773	168,261,843	1,333	448,052,154	24.89
		計	74,968	10,429,896,441	72,913	9,763,119,885	1,815	609,027,865	93.60
民	個人	現	279,604	5,046,637,624	-	4,909,033,782	13,246	137,154,644	97.27
		繰	58,241	574,393,807	-	137,523,337	40,178	389,656,554	23.83
		計	337,845	5,621,031,431	-	5,046,557,119	53,424	526,811,198	89.77
	法人	現	4,843	466,261,000	4,777	464,387,918	65	1,848,436	99.60
		繰	302	8,525,171	100	2,458,445	149	4,051,546	28.84
		計	5,145	474,786,171	4,877	466,846,363	214	5,899,982	98.33
	利子割	現	1,137	25,127,369	1,137	25,127,369	0	0	100.00
		繰	0	0	0	0	0	0	0.00
		計	1,137	25,127,369	1,137	25,127,369	0	0	100.00
計	現	5,980	5,538,025,993	5,914	5,398,549,069	65	139,003,080	97.48	
	繰	302	582,918,978	100	139,981,782	149	393,708,100	23.90	
	計	6,282	6,120,944,971	6,014	5,538,530,851	214	532,711,180	90.47	
事業	個人	現	1,876	133,758,200	1,849	132,870,600	27	887,600	99.34
		繰	184	11,696,673	63	4,126,539	116	7,196,434	35.28
		計	2,060	145,454,873	1,912	136,997,139	143	8,084,034	94.19
	法人	現	1,781	1,266,142,600	1,772	1,262,844,400	9	3,298,200	99.74
		繰	56	9,232,459	21	3,558,034	22	3,731,931	38.54
		計	1,837	1,275,375,059	1,793	1,266,402,434	31	7,030,131	99.30
計	現	3,657	1,399,900,800	3,621	1,395,715,000	36	4,185,800	99.70	
	繰	240	20,929,132	84	7,684,573	138	10,928,365	36.72	
	計	3,897	1,420,829,932	3,705	1,403,399,573	174	15,114,165	98.77	
地方消費	譲渡割	現	0	0	0	0	0	0	0.00
		繰	0	0	0	0	0	0	0.00
		計	0	0	0	0	0	0	0.00
	貨物割	現	0	0	0	0	0	0	0.00
		繰	0	0	0	0	0	0	0.00
		計	0	0	0	0	0	0	0.00
計	現	0	0	0	0	0	0	0.00	
	繰	0	0	0	0	0	0	0.00	
	計	0	0	0	0	0	0	0.00	
不動産取得	現	2,434	470,524,700	2,410	464,627,400	24	5,897,300	98.75	
	繰	155	16,778,185	43	2,942,266	103	12,997,091	17.54	
	計	2,589	487,302,885	2,453	467,569,666	127	18,894,391	95.95	
県たばこ	現	0	0	0	0	0	0	0.00	
	繰	0	0	0	0	0	0	0.00	
	計	0	0	0	0	0	0	0.00	
ゴルフ場利用	現	72	68,264,050	72	68,264,050	0	0	100.00	
	繰	0	0	0	0	0	0	0.00	
	計	72	68,264,050	72	68,264,050	0	0	100.00	
自動車取得	現	0	0	0	0	0	0	0.00	
	繰	0	0	0	0	0	0	0.00	
	計	0	0	0	0	0	0	0.00	
軽油引取	現	87	208,008,554	87	208,008,554	0	0	100.00	
	繰	0	0	0	0	0	0	0.00	
	計	87	208,008,554	87	208,008,554	0	0	100.00	
自動車	現	59,832	2,066,144,900	59,471	2,054,219,969	357	11,889,531	99.42	
	繰	1,641	52,888,149	543	17,614,222	943	30,418,598	33.30	
	計	61,473	2,119,033,049	60,014	2,071,834,191	1,300	42,308,129	97.77	
鉦区	現	12	105,100	12	105,100	0	0	100.00	
	繰	3	39,000	3	39,000	0	0	100.00	
	計	15	144,100	15	144,100	0	0	100.00	
狩猟	現	553	5,368,900	553	5,368,900	0	0	100.00	
	繰	0	0	0	0	0	0	0.00	
	計	553	5,368,900	553	5,368,900	0	0	100.00	
産業廃棄物	現	0	0	0	0	0	0	0.00	
	繰	0	0	0	0	0	0	0.00	
	計	0	0	0	0	0	0	0.00	
旧よ法に	特別地方消費	現	0	0	0	0	0	0	0.00
		繰	0	0	0	0	0	0	0.00
		計	0	0	0	0	0	0	0.00

(単位：円、%)

大		分				
調定額		収入済額		収入未済額		収入歩合
件数	金額	件数	金額	件数	金額	
330,574	52,774,129,008	328,519	52,454,853,472	2,054	319,024,051	99.40
7,717	1,855,857,668	2,183	363,801,755	4,829	1,354,124,362	19.46
338,291	54,629,986,676	330,702	52,818,655,227	6,883	1,673,148,413	96.68
259,838	18,367,165,759	-	18,167,860,826	6,313	199,092,948	98.91
25,357	765,447,043	-	244,402,087	14,898	435,114,659	31.58
285,195	19,132,612,802	-	18,412,262,913	21,211	634,207,607	96.22
18,414	3,114,539,000	18,143	3,108,234,299	271	6,304,701	99.80
838	37,940,659	275	7,291,185	480	27,665,821	19.22
19,252	3,152,479,659	18,418	3,115,525,484	751	33,970,522	98.83
3,941	401,330,459	3,941	401,330,459	0	0	100.00
0	0	0	0	0	0	0.00
3,941	401,330,459	3,941	401,330,459	0	0	100.00
22,355	21,883,035,218	22,084	21,677,425,584	271	205,397,649	99.06
838	803,387,702	275	251,693,272	480	462,780,480	30.99
23,193	22,686,422,920	22,359	21,929,118,856	751	668,178,129	96.65
6,237	498,460,900	6,085	484,955,000	152	13,505,900	97.29
610	42,150,319	192	12,405,065	381	27,621,838	29.43
6,847	540,611,219	6,277	497,360,065	533	41,127,738	92.00
9,455	11,069,376,900	9,408	11,067,026,817	47	2,350,083	99.98
157	111,842,662	65	7,084,097	79	100,559,165	6.33
9,612	11,181,219,562	9,473	11,074,110,914	126	102,909,248	99.04
15,692	11,567,837,800	15,493	11,551,981,817	199	15,855,983	99.86
767	153,992,981	257	19,489,162	460	128,181,003	12.66
16,459	11,721,830,781	15,750	11,571,470,979	659	144,036,986	98.72
0	0	0	0	0	0	0.00
0	0	0	0	0	0	0.00
0	0	0	0	0	0	0.00
0	0	0	0	0	0	0.00
0	0	0	0	0	0	0.00
0	0	0	0	0	0	0.00
0	0	0	0	0	0	0.00
0	0	0	0	0	0	0.00
0	0	0	0	0	0	0.00
6,143	1,366,860,000	6,000	1,345,935,400	143	20,924,600	98.47
377	66,851,696	124	15,159,495	221	33,512,349	22.68
6,520	1,433,711,696	6,124	1,361,094,895	364	54,436,949	94.94
0	0	0	0	0	0	0.00
0	0	0	0	0	0	0.00
0	0	0	0	0	0	0.00
179	219,939,100	179	219,939,100	0	0	100.00
0	0	0	0	0	0	0.00
179	219,939,100	179	219,939,100	0	0	100.00
31,125	1,391,387,700	31,125	1,391,387,700	0	0	100.00
0	0	0	0	0	0	0.00
31,125	1,391,387,700	31,125	1,391,387,700	0	0	100.00
1,030	8,061,380,961	1,028	8,041,197,070	2	20,183,891	99.75
19	219,800,317	2	20,965,718	17	198,834,599	9.54
1,049	8,281,181,278	1,030	8,062,162,788	19	219,018,490	97.36
252,279	7,993,949,116	250,849	7,944,419,524	1,429	49,490,092	99.38
5,675	185,194,326	1,525	51,786,352	3,619	116,530,325	27.96
257,954	8,179,143,442	252,374	7,996,205,876	5,048	166,020,417	97.76
158	6,681,600	158	6,681,600	0	0	100.00
0	0	0	0	0	0	0.00
158	6,681,600	158	6,681,600	0	0	100.00
1,356	16,268,800	1,356	16,268,800	0	0	100.00
0	0	0	0	0	0	0.00
1,356	16,268,800	1,356	16,268,800	0	0	100.00
257	266,788,713	247	259,616,877	10	7,171,836	97.31
41	426,630,646	0	4,707,756	32	414,285,606	1.10
298	693,419,359	247	264,324,633	42	421,457,442	38.12
0	0	0	0	0	0	0.00
0	0	0	0	0	0	0.00
0	0	0	0	0	0	0.00

区 分		佐 伯							収入歩合
		調 定 額		収 入 済 額		収入未済額			
		件数	金 額	件数	金 額	件数	金 額		
県	税	現	28,530	3,224,623,726	28,416	3,184,244,259	114	40,168,039	98.75
		繰計	452	183,554,270	172	44,348,410	236	122,622,386	24.16
			28,982	3,408,177,996	28,588	3,228,592,669	350	162,790,425	94.73
県	個 人	現	22,230	1,608,159,575	-	1,571,998,573	1,338	35,949,574	97.75
		繰計	6,312	164,786,331	-	38,194,045	4,928	111,498,770	23.18
			28,542	1,772,945,906	-	1,610,192,618	6,266	147,448,344	90.82
民	法 人	現	1,832	148,433,200	1,820	148,176,335	12	256,865	99.83
		繰計	80	2,044,093	28	836,334	41	977,465	40.91
			1,912	150,477,293	1,848	149,012,669	53	1,234,330	99.03
税	利 子 割	現	639	7,583,682	639	7,583,682	0	0	100.00
		繰計	0	0	0	0	0	0	0.00
			639	7,583,682	639	7,583,682	0	0	100.00
税	計	現	2,471	1,764,176,457	2,459	1,727,758,590	12	36,206,439	97.94
		繰計	80	166,830,424	28	39,030,379	41	112,476,235	23.39
			2,551	1,931,006,881	2,487	1,766,788,969	53	148,682,674	91.50
事	個 人	現	695	44,972,300	685	44,564,300	10	408,000	99.09
		繰計	23	1,169,300	14	776,400	9	392,900	66.40
			718	46,141,600	699	45,340,700	19	800,900	98.26
業	法 人	現	682	423,402,000	681	423,384,200	1	17,800	100.00
		繰計	4	1,028,200	2	157,800	2	870,400	15.35
			686	424,430,200	683	423,542,000	3	888,200	99.79
税	計	現	1,377	468,374,300	1,366	467,948,500	11	425,800	99.91
		繰計	27	2,197,500	16	934,200	11	1,263,300	42.51
			1,404	470,571,800	1,382	468,882,700	22	1,689,100	99.64
地 方 消 費 税	譲 渡 割	現	0	0	0	0	0	0	0.00
		繰計	0	0	0	0	0	0	0.00
			0	0	0	0	0	0.00	
地 方 消 費 税	貨 物 割	現	0	0	0	0	0	0	0.00
		繰計	0	0	0	0	0	0	0.00
			0	0	0	0	0	0.00	
地 方 消 費 税	計	現	0	0	0	0	0	0	0.00
		繰計	0	0	0	0	0	0	0.00
			0	0	0	0	0	0.00	
不 動 産 取 得 税	現	現	773	108,549,800	752	107,355,200	21	1,194,600	98.90
		繰計	43	5,180,100	12	803,856	28	4,214,344	15.52
			816	113,729,900	764	108,159,056	49	5,408,944	95.10
県 た ば こ 税	現	現	0	0	0	0	0	0	0.00
		繰計	0	0	0	0	0	0	0.00
			0	0	0	0	0	0.00	
ゴ ル フ 場 利 用 税	現	現	0	0	0	0	0	0	0.00
		繰計	0	0	0	0	0	0	0.00
			0	0	0	0	0	0.00	
自 動 車 取 得 税	現	現	0	0	0	0	0	0	0.00
		繰計	0	0	0	0	0	0	0.00
			0	0	0	0	0	0.00	
軽 油 引 取 税	現	現	30	53,267,869	30	53,267,869	0	0	100.00
		繰計	0	0	0	0	0	0	0.00
			30	53,267,869	30	53,267,869	0	0	100.00
自 動 車 税	現	現	23,336	821,944,000	23,266	819,602,800	70	2,341,200	99.72
		繰計	293	8,868,946	116	3,579,975	149	4,285,807	40.37
			23,629	830,812,946	23,382	823,182,775	219	6,627,007	99.08
鉦 区 税	現	現	69	3,588,800	69	3,588,800	0	0	100.00
		繰計	9	477,300	0	0	7	382,700	0.00
			78	4,066,100	69	3,588,800	7	382,700	88.26
狩 猟 税	現	現	474	4,722,500	474	4,722,500	0	0	100.00
		繰計	0	0	0	0	0	0	0.00
			474	4,722,500	474	4,722,500	0	0	100.00
産 業 廃 棄 物 税	現	現	0	0	0	0	0	0	0.00
		繰計	0	0	0	0	0	0	0.00
			0	0	0	0	0	0.00	
旧 法 則 に 従 っ て	特 別 地 方 消 費 税	現	0	0	0	0	0	0	0.00
		繰計	0	0	0	0	0	0	0.00
			0	0	0	0	0	0.00	

(単位：円、%)

豊 後 大 野						
調 定 額		取 入 済 額		取入未済額		取入 歩合
件数	金 額	件数	金 額	件数	金 額	
24,375	2,402,958,264	24,282	2,369,368,195	93	33,563,997	98.60
332	141,219,076	153	29,080,213	167	99,331,400	20.58
24,707	2,544,177,340	24,435	2,398,448,408	260	132,895,397	94.27
23,128	1,145,585,190	-	1,115,182,918	1,283	30,376,200	97.35
5,081	130,710,802	-	24,534,928	3,321	93,746,070	18.76
28,209	1,276,295,992	-	1,139,717,846	4,604	124,122,270	89.30
1,371	98,741,100	1,365	98,632,475	6	108,625	99.89
22	416,170	12	222,918	9	186,666	53.56
1,393	99,157,270	1,377	98,855,393	15	295,291	99.70
538	4,411,971	538	4,411,971	0	0	100.00
0	0	0	0	0	0	0.00
538	4,411,971	538	4,411,971	0	0	100.00
1,909	1,248,738,261	1,903	1,218,227,364	6	30,484,825	97.56
22	131,126,972	12	24,757,846	9	93,932,736	18.87
1,931	1,379,865,233	1,915	1,242,985,210	15	124,417,561	90.08
396	21,540,500	394	21,519,619	2	20,881	99.90
13	836,921	2	90,000	11	746,921	10.75
409	22,377,421	396	21,609,619	13	767,802	96.57
490	221,476,000	490	221,476,000	0	0	100.00
1	1,200	1	1,200	0	0	100.00
491	221,477,200	491	221,477,200	0	0	100.00
886	243,016,500	884	242,995,619	2	20,881	99.99
14	838,121	3	91,200	11	746,921	10.88
900	243,854,621	887	243,086,819	13	767,802	99.69
0	0	0	0	0	0	0.00
0	0	0	0	0	0	0.00
0	0	0	0	0	0	0.00
0	0	0	0	0	0	0.00
0	0	0	0	0	0	0.00
0	0	0	0	0	0	0.00
0	0	0	0	0	0	0.00
0	0	0	0	0	0	0.00
0	0	0	0	0	0	0.00
0	0	0	0	0	0	0.00
0	0	0	0	0	0	0.00
0	0	0	0	0	0	0.00
614	64,974,740	612	64,935,021	2	39,719	99.94
22	983,669	9	420,061	12	511,165	42.70
636	65,958,409	621	65,355,082	14	550,884	99.09
0	0	0	0	0	0	0.00
0	0	0	0	0	0	0.00
0	0	0	0	0	0	0.00
24	27,811,900	24	27,811,900	0	0	100.00
0	0	0	0	0	0	0.00
24	27,811,900	24	27,811,900	0	0	100.00
0	0	0	0	0	0	0.00
0	0	0	0	0	0	0.00
0	0	0	0	0	0	0.00
34	126,433,263	34	126,433,263	0	0	100.00
0	0	0	0	0	0	0.00
34	126,433,263	34	126,433,263	0	0	100.00
20,020	683,090,200	19,937	680,071,628	83	3,018,572	99.56
274	8,270,314	129	3,811,106	135	4,140,578	46.08
20,294	691,360,514	20,066	683,882,734	218	7,159,150	98.92
16	700,700	16	700,700	0	0	100.00
0	0	0	0	0	0	0.00
16	700,700	16	700,700	0	0	100.00
872	8,192,700	872	8,192,700	0	0	100.00
0	0	0	0	0	0	0.00
872	8,192,700	872	8,192,700	0	0	100.00
0	0	0	0	0	0	0.00
0	0	0	0	0	0	0.00
0	0	0	0	0	0	0.00
0	0	0	0	0	0	0.00
0	0	0	0	0	0	0.00
0	0	0	0	0	0	0.00
0	0	0	0	0	0	0.00

区分		日 出							
		調定額		収入済額		収入未済額		収入歩合	
		件数	金額	件数	金額	件数	金額		
県	税	現 繰計	36,899 408 37,307	4,170,901,876 194,325,095 4,365,226,971	36,777 150 36,927	4,119,922,094 46,925,557 4,166,847,651	122 205 327	50,979,782 124,405,109 175,384,891	98.78 24.10 95.45
県	個 人	現 繰計	43,942 6,331 50,273	1,975,093,725 172,683,102 2,147,776,827	- - -	1,928,551,016 40,850,123 1,969,401,139	1,791 3,915 5,706	46,542,709 111,311,293 157,854,002	97.64 23.60 91.69
		法 人	現 繰計	2,626 29 2,655	206,817,400 681,700 207,499,100	2,609 17 2,626	206,457,001 300,693 206,757,694	17 12 29	360,399 381,007 741,406
	利 子 割	現 繰計	531 0 531	8,095,531 0 8,095,531	531 0 531	8,095,531 0 8,095,531	0 0 0	0 0 0	100.00 0.00 100.00
		計	現 繰計	3,157 29 3,186	2,190,006,656 173,364,802 2,363,371,458	3,140 17 3,157	2,143,103,548 41,150,816 2,184,254,364	17 12 29	46,903,108 111,692,300 158,595,408
事	個 人	現 繰計	993 50 1,043	65,947,500 4,642,494 70,589,994	987 16 1,003	65,502,800 882,523 66,385,323	6 33 39	444,700 3,599,971 4,044,671	99.33 19.01 94.04
		法 人	現 繰計	1,086 9 1,095	491,673,700 2,080,428 493,754,128	1,080 5 1,085	491,366,051 133,557 491,499,608	6 4 10	307,649 1,946,871 2,254,520
	計	現 繰計	2,079 59 2,138	557,621,200 6,722,922 564,344,122	2,067 21 2,088	556,868,851 1,016,080 557,884,931	12 37 49	752,349 5,546,842 6,299,191	99.87 15.11 98.86
		業 税	現 繰計	0 0 0	0 0 0	0 0 0	0 0 0	0 0 0	0 0 0
地 方 消 費 税	譲 渡 割	現 繰計	0 0 0	0 0 0	0 0 0	0 0 0	0 0 0	0 0 0	0.00 0.00 0.00
		貨 物 割	現 繰計	0 0 0	0 0 0	0 0 0	0 0 0	0 0 0	0 0 0
	計	現 繰計	0 0 0	0 0 0	0 0 0	0 0 0	0 0 0	0 0 0	0.00 0.00 0.00
不 動 産 取 得 税	現 繰計	1,079 40 1,119	104,889,800 4,746,385 109,636,185	1,071 11 1,082	104,578,800 1,612,114 106,190,914	8 27 35	311,000 2,534,271 2,845,271	99.70 33.97 96.86	
	県 た ば こ 税	現 繰計	0 0 0	0 0 0	0 0 0	0 0 0	0 0 0	0 0 0	0.00 0.00 0.00
ゴ ル フ 場 利 用 税	現 繰計	36 0 36	43,897,300 0 43,897,300	36 0 36	43,897,300 0 43,897,300	0 0 0	0 0 0	100.00 0.00 100.00	
	自 動 車 取 得 税	現 繰計	0 0 0	0 0 0	0 0 0	0 0 0	0 0 0	0 0 0	0.00 0.00 0.00
軽 油 引 取 税	現 繰計	106 0 106	256,384,665 0 256,384,665	106 0 106	256,384,665 0 256,384,665	0 0 0	0 0 0	100.00 0.00 100.00	
	自 動 車 税	現 繰計	29,877 280 30,157	1,012,257,755 9,490,986 1,021,748,741	29,792 101 29,893	1,009,244,430 3,146,547 1,012,390,977	85 129 214	3,013,325 4,631,696 7,645,021	99.70 33.15 99.08
鉦 区 税	現 繰計	5 0 5	229,800 0 229,800	5 0 5	229,800 0 229,800	0 0 0	0 0 0	100.00 0.00 100.00	
	狩 猟 税	現 繰計	560 0 560	5,614,700 0 5,614,700	560 0 560	5,614,700 0 5,614,700	0 0 0	0 0 0	100.00 0.00 100.00
産 業 廃 棄 物 税	現 繰計	0 0 0	0 0 0	0 0 0	0 0 0	0 0 0	0 0 0	0.00 0.00 0.00	
	旧 上 法 規 に 税	現 繰計	0 0 0	0 0 0	0 0 0	0 0 0	0 0 0	0 0 0	0.00 0.00 0.00

(単位：円、%)

中		津				
調定額		収入済額		収入未済額		収入歩合
件数	金額	件数	金額	件数	金額	
64,479	9,678,104,258	64,311	9,595,661,820	168	82,442,438	99.15
895	351,975,050	338	88,432,319	484	230,337,715	24.97
65,374	10,030,079,308	64,649	9,684,094,139	652	312,780,153	96.54
158,614	4,082,633,135	-	4,006,357,458	7,616	76,275,677	98.13
39,774	319,303,658	-	75,638,062	23,421	213,183,021	23.51
198,388	4,401,936,793	-	4,081,995,520	31,037	289,458,698	92.72
4,026	703,480,200	4,004	703,008,059	22	472,141	99.93
99	2,343,887	32	800,041	64	1,469,244	34.13
4,125	705,824,087	4,036	703,808,100	86	1,941,385	99.71
903	20,945,590	903	20,945,590	0	0	100.00
0	0	0	0	0	0	0.00
903	20,945,590	903	20,945,590	0	0	100.00
4,929	4,807,058,925	4,907	4,730,311,107	22	76,747,818	98.40
99	321,647,545	32	76,438,103	64	214,652,265	23.59
5,028	5,128,706,470	4,939	4,806,749,210	86	291,400,083	93.71
1,377	118,511,500	1,372	117,806,800	5	704,700	99.41
40	1,777,701	9	157,759	31	1,619,942	8.87
1,417	120,289,201	1,381	117,964,559	36	2,324,642	98.07
1,723	1,931,574,400	1,717	1,931,375,100	6	199,300	99.99
17	1,374,226	8	617,772	8	527,098	44.95
1,740	1,932,948,626	1,725	1,931,992,872	14	726,398	99.95
3,100	2,050,085,900	3,089	2,049,181,900	11	904,000	99.96
57	3,151,927	17	775,531	39	2,147,040	24.60
3,157	2,053,237,827	3,106	2,049,957,431	50	3,051,040	99.84
0	0	0	0	0	0	0.00
0	0	0	0	0	0	0.00
0	0	0	0	0	0	0.00
0	0	0	0	0	0	0.00
0	0	0	0	0	0	0.00
0	0	0	0	0	0	0.00
0	0	0	0	0	0	0.00
0	0	0	0	0	0	0.00
0	0	0	0	0	0	0.00
0	0	0	0	0	0	0.00
1,810	199,077,900	1,794	198,452,186	16	625,714	99.69
71	4,472,144	38	2,701,578	31	1,614,208	60.41
1,881	203,550,044	1,832	201,153,764	47	2,239,922	98.82
0	0	0	0	0	0	0.00
0	0	0	0	0	0	0.00
0	0	0	0	0	0	0.00
12	13,510,500	12	13,510,500	0	0	100.00
0	0	0	0	0	0	0.00
12	13,510,500	12	13,510,500	0	0	100.00
0	0	0	0	0	0	0.00
0	0	0	0	0	0	0.00
0	0	0	0	0	0	0.00
240	727,407,735	240	727,407,735	0	0	100.00
0	0	0	0	0	0	0.00
240	727,407,735	240	727,407,735	0	0	100.00
53,722	1,873,814,598	53,603	1,869,649,692	119	4,164,906	99.78
668	22,703,434	251	8,517,107	350	11,924,202	37.51
54,390	1,896,518,032	53,854	1,878,166,799	469	16,089,108	99.03
1	4,900	1	4,900	0	0	100.00
0	0	0	0	0	0	0.00
1	4,900	1	4,900	0	0	100.00
665	7,143,800	665	7,143,800	0	0	100.00
0	0	0	0	0	0	0.00
665	7,143,800	665	7,143,800	0	0	100.00
0	0	0	0	0	0	0.00
0	0	0	0	0	0	0.00
0	0	0	0	0	0	0.00
0	0	0	0	0	0	0.00
0	0	0	0	0	0	0.00
0	0	0	0	0	0	0.00

(単位：円、%)

区 分		税 務 課								
		調 定 額		収 入 済 額		収 入 未 済 額		収 入 歩 合		
		件 数	金 額	件 数	金 額	件 数	金 額			
県	税	現 繰 計	104 0 104	21,877,800,169 0 21,877,800,169	104 0 104	21,877,800,169 0 21,877,800,169	0 0 0	0 0 0	100.00 0.00 100.00	
民 税	個 人	現 繰 計	0 0 0	0 0 0	- - -	0 0 0	0 0 0	0 0 0	0 0 0	0.00 0.00 0.00
		法 人	現 繰 計	0 0 0	0 0 0	0 0 0	0 0 0	0 0 0	0 0 0	0.00 0.00 0.00
	計	現 繰 計	0 0 0	0 0 0	0 0 0	0 0 0	0 0 0	0 0 0	0 0 0	0.00 0.00 0.00
		利 子 割	現 繰 計	0 0 0	0 0 0	0 0 0	0 0 0	0 0 0	0 0 0	0.00 0.00 0.00
事 業 税	個 人	現 繰 計	0 0 0	0 0 0	0 0 0	0 0 0	0 0 0	0 0 0	0 0 0	0.00 0.00 0.00
		法 人	現 繰 計	0 0 0	0 0 0	0 0 0	0 0 0	0 0 0	0 0 0	0.00 0.00 0.00
	計	現 繰 計	0 0 0	0 0 0	0 0 0	0 0 0	0 0 0	0 0 0	0.00 0.00 0.00	
地 方 消 費 税	譲 渡 割	現 繰 計	0 0 0	11,356,304,270 0 11,356,304,270	0 0 0	11,356,304,270 0 11,356,304,270	0 0 0	0 0 0	100.00 0.00 100.00	
		貨 物 割	現 繰 計	0 0 0	8,930,617,486 0 8,930,617,486	0 0 0	8,930,617,486 0 8,930,617,486	0 0 0	0 0 0	100.00 0.00 100.00
	計	現 繰 計	0 0 0	20,286,921,756 0 20,286,921,756	0 0 0	20,286,921,756 0 20,286,921,756	0 0 0	0 0 0	100.00 0.00 100.00	
不 動 産 取 得 税		現 繰 計	0 0 0	0 0 0	0 0 0	0 0 0	0 0 0	0 0 0	0.00 0.00 0.00	
県 た ば こ 税		現 繰 計	104 0 104	1,590,878,413 0 1,590,878,413	104 0 104	1,590,878,413 0 1,590,878,413	0 0 0	0 0 0	100.00 0.00 100.00	
ゴ ル フ 場 利 用 税		現 繰 計	0 0 0	0 0 0	0 0 0	0 0 0	0 0 0	0 0 0	0.00 0.00 0.00	
自 動 車 取 得 税		現 繰 計	0 0 0	0 0 0	0 0 0	0 0 0	0 0 0	0 0 0	0.00 0.00 0.00	
軽 油 引 取 税		現 繰 計	0 0 0	0 0 0	0 0 0	0 0 0	0 0 0	0 0 0	0.00 0.00 0.00	
自 動 車 税		現 繰 計	0 0 0	0 0 0	0 0 0	0 0 0	0 0 0	0 0 0	0.00 0.00 0.00	
鉦 区 税		現 繰 計	0 0 0	0 0 0	0 0 0	0 0 0	0 0 0	0 0 0	0.00 0.00 0.00	
狩 猟 税		現 繰 計	0 0 0	0 0 0	0 0 0	0 0 0	0 0 0	0 0 0	0.00 0.00 0.00	
産 業 廃 棄 物 税		現 繰 計	0 0 0	0 0 0	0 0 0	0 0 0	0 0 0	0 0 0	0.00 0.00 0.00	
旧 よ 法 る に 税	特 別 地 方 消 費 税	現 繰 計	0 0 0	0 0 0	0 0 0	0 0 0	0 0 0	0 0 0	0.00 0.00 0.00	

(3) 県税収入未済額の処分状況 (税目別)

区 分 科 目	収入未済額		繰 越 額 の											
	件数	金 額	差押中		滞納処分の停止中		徴収猶予中		換価の猶予中		嘱託中			
			件数	金 額	件数	金 額	件数	金 額	件数	金 額	件数	金 額		
県 税	現 繰 計	3,033 7,254 10,287	687,154,018 2,378,873,126 3,066,027,144	108 706 814	13,350,927 542,841,240 556,192,167	24 1,491 1,515	492,700 271,921,903 272,414,603	27 10 37	29,079,291 5,739,648 34,818,939	9 0 9	4,297,300 0 4,297,300	0 0 0	0 0 0	
県 民 税	個 人	現	-	525,391,752	-	0	-	0	-	0	-	0	-	0
		繰	-	1,354,510,367	-	0	-	0	-	0	-	0	-	0
		計	-	1,879,902,119	-	0	-	0	-	0	-	0	-	0
法 人	現	393	9,351,167	10	741,947	0	0	0	0	4	135,500	0	0	
	繰	755	34,731,749	59	15,668,430	65	3,215,658	1	528,800	0	0	0	0	
	計	1,148	44,082,916	69	16,410,377	65	3,215,658	1	528,800	4	135,500	0	0	
利子割	現	0	0	0	0	0	0	0	0	0	0	0	0	
	繰	0	0	0	0	0	0	0	0	0	0	0	0	
	計	0	0	0	0	0	0	0	0	0	0	0	0	
事 業 税	個 人	現	202	15,971,781	0	0	1	5,000	0	0	0	0	0	0
		繰	581	41,178,006	62	7,424,500	89	7,144,997	0	0	0	0	0	0
		計	783	57,149,787	62	7,424,500	90	7,149,997	0	0	0	0	0	0
法 人	現	69	6,173,032	3	2,014,400	0	0	0	0	4	561,800	0	0	
	繰	115	107,635,465	15	81,240,939	7	16,643,387	1	1,024,248	0	0	0	0	
	計	184	113,808,497	18	83,255,339	7	16,643,387	1	1,024,248	4	561,800	0	0	
地 方 消 費 税	譲渡割	現	0	0	0	0	0	0	0	0	0	0	0	
		繰	0	0	0	0	0	0	0	0	0	0	0	
		計	0	0	0	0	0	0	0	0	0	0	0	
貨物割	現	0	0	0	0	0	0	0	0	0	0	0		
	繰	0	0	0	0	0	0	0	0	0	0	0		
	計	0	0	0	0	0	0	0	0	0	0	0		
不 動 産 取 得 税	現	214	28,992,933	6	647,900	0	0	25	8,895,400	1	3,600,000	0	0	
	繰	422	55,383,428	112	18,239,417	36	6,482,260	8	4,186,600	0	0	0	0	
	計	636	84,376,361	118	18,887,317	36	6,482,260	33	13,082,000	1	3,600,000	0	0	
県 た ば こ 税	現	0	0	0	0	0	0	0	0	0	0	0	0	
	繰	0	0	0	0	0	0	0	0	0	0	0	0	
	計	0	0	0	0	0	0	0	0	0	0	0	0	
コ ー ル フ 場 利 用 税	現	0	0	0	0	0	0	0	0	0	0	0	0	
	繰	0	0	0	0	0	0	0	0	0	0	0	0	
	計	0	0	0	0	0	0	0	0	0	0	0	0	
自 動 車 取 得 税	現	0	0	0	0	0	0	0	0	0	0	0	0	
	繰	0	0	0	0	0	0	0	0	0	0	0	0	
	計	0	0	0	0	0	0	0	0	0	0	0	0	
軽 油 引 取 税	現	2	20,183,891	0	0	0	0	2	20,183,891	0	0	0	0	
	繰	17	198,834,599	0	0	17	198,834,599	0	0	0	0	0	0	
	計	19	219,018,490	0	0	17	198,834,599	2	20,183,891	0	0	0	0	
自 動 車 税	現	2,143	73,917,626	83	2,843,340	23	487,700	0	0	0	0	0	0	
	繰	5,325	171,931,206	428	14,144,698	1,277	39,601,002	0	0	0	0	0	0	
	計	7,468	245,848,832	511	16,988,038	1,300	40,088,702	0	0	0	0	0	0	
鉦 区 税	現	0	0	0	0	0	0	0	0	0	0	0	0	
	繰	7	382,700	0	0	0	0	0	0	0	0	0	0	
	計	7	382,700	0	0	0	0	0	0	0	0	0	0	
狩 猟 税	現	0	0	0	0	0	0	0	0	0	0	0	0	
	繰	0	0	0	0	0	0	0	0	0	0	0	0	
	計	0	0	0	0	0	0	0	0	0	0	0	0	
産 業 廃 棄 物 税	現	10	7,171,836	6	7,103,340	0	0	0	0	0	0	0	0	
	繰	32	414,285,606	30	406,123,256	0	0	0	0	0	0	0	0	
	計	42	421,457,442	36	413,226,596	0	0	0	0	0	0	0	0	
旧 よ 法 律 に 基 づ く 特 別 地 方 消 費 税	現	0	0	0	0	0	0	0	0	0	0	0	0	
	繰	0	0	0	0	0	0	0	0	0	0	0	0	
	計	0	0	0	0	0	0	0	0	0	0	0	0	

(単位：円)

処		分 状 況						督促状発付		差押処分	
交付要求中		左の内参加差押中		分納誓約		その他		件数	金額	件数	金額
件数	金額	件数	金額	件数	金額	件数	金額				
43	7,093,800	17	5,780,200	9	601,400	2,813	632,238,600	75,896	3,065,719,383	1,067	55,818,978
172	19,069,979	135	15,904,694	117	5,583,853	4,758	1,533,716,503	1	78,700	1,129	541,490,179
215	26,163,779	152	21,684,894	126	6,185,253	7,571	2,165,955,103	75,897	3,065,798,083	2,196	597,309,157
-	0	-	0	-	0	-	525,391,752	-	0	-	0
-	0	-	0	-	0	-	1,354,510,367	-	0	-	0
-	0	-	0	-	0	-	1,879,902,119	-	0	-	0
8	166,200	2	40,800	5	166,400	366	8,141,120	2,117	58,209,014	47	1,493,152
44	2,077,984	34	1,756,144	61	1,586,238	525	11,654,639	0	0	130	17,940,839
52	2,244,184	36	1,796,944	66	1,752,638	891	19,795,759	2,117	58,209,014	177	19,433,991
0	0	0	0	0	0	0	0	1	107	0	0
0	0	0	0	0	0	0	0	0	0	0	0
0	0	0	0	0	0	0	0	1	107	0	0
0	0	0	0	2	274,100	199	15,692,681	1,834	102,184,600	23	1,508,000
44	3,912,887	44	3,912,887	38	1,637,715	348	21,057,907	0	0	91	10,009,342
44	3,912,887	44	3,912,887	40	1,911,815	547	36,750,588	1,834	102,184,600	114	11,517,342
2	1,325,100	2	1,325,100	0	0	60	2,271,732	544	59,788,140	15	3,037,800
10	1,967,063	7	1,947,600	4	1,015,400	78	5,744,428	0	0	26	80,613,140
12	3,292,163	9	3,272,700	4	1,015,400	138	8,016,160	544	59,788,140	41	83,650,940
0	0	0	0	0	0	0	0	0	0	0	0
0	0	0	0	0	0	0	0	0	0	0	0
0	0	0	0	0	0	0	0	0	0	0	0
0	0	0	0	0	0	0	0	0	0	0	0
0	0	0	0	0	0	0	0	0	0	0	0
0	0	0	0	0	0	0	0	0	0	0	0
8	4,662,200	2	3,979,200	2	160,900	172	11,026,533	1,799	225,468,210	35	7,844,286
22	1,486,300	22	1,486,300	14	1,344,500	230	23,644,351	1	78,700	89	12,344,538
30	6,148,500	24	5,465,500	16	1,505,400	402	34,670,884	1,800	225,546,910	124	20,188,824
0	0	0	0	0	0	0	0	0	0	0	0
0	0	0	0	0	0	0	0	0	0	0	0
0	0	0	0	0	0	0	0	0	0	0	0
0	0	0	0	0	0	0	0	1	1,085,000	0	0
0	0	0	0	0	0	0	0	0	0	0	0
0	0	0	0	0	0	0	0	1	1,085,000	0	0
0	0	0	0	0	0	0	0	0	0	0	0
0	0	0	0	0	0	0	0	0	0	0	0
0	0	0	0	0	0	0	0	0	0	0	0
0	0	0	0	0	0	0	0	0	0	0	0
0	0	0	0	0	0	0	0	0	0	0	0
0	0	0	0	0	0	0	0	0	0	0	0
0	0	0	0	0	0	0	0	0	0	0	0
25	940,300	11	435,100	0	0	2,012	69,646,286	69,566	2,579,691,250	941	34,482,400
50	1,463,395	27	772,683	0	0	3,570	116,722,111	0	0	769	24,907,984
75	2,403,695	38	1,207,783	0	0	5,582	186,368,397	69,566	2,579,691,250	1,710	59,390,384
0	0	0	0	0	0	0	0	12	175,200	0	0
0	0	0	0	0	0	0	382,700	0	0	0	0
0	0	0	0	0	0	0	382,700	12	175,200	0	0
0	0	0	0	0	0	0	0	0	0	0	0
0	0	0	0	0	0	0	0	0	0	0	0
0	0	0	0	0	0	0	0	0	0	0	0
0	0	0	0	0	0	4	68,496	22	39,117,862	6	7,453,340
2	8,162,350	1	6,029,080	0	0	0	0	0	0	24	395,674,336
2	8,162,350	1	6,029,080	0	0	4	68,496	22	39,117,862	30	403,127,676
0	0	0	0	0	0	0	0	0	0	0	0
0	0	0	0	0	0	0	0	0	0	0	0
0	0	0	0	0	0	0	0	0	0	0	0

(4) 事務所別滞納繰越状況

区 分		収入未済額		繰 越 額 の									
				差押中		滞納処分の停止中		徴収猶予中		換価の猶予中		嘱託中	
		件数	金 額	件数	金 額	件数	金 額	件数	金 額	件数	金 額	件数	金 額
別 府	現	482	160,975,711	35	3,890,500	5	107,400	1	66,200	1	3,600,000	0	0
	繰	1,333	448,052,154	138	11,837,387	227	7,585,500	3	59,000	0	0	0	0
	計	1,815	609,027,865	173	15,727,887	232	7,692,900	4	125,200	1	3,600,000	0	0
大 分	現	2,054	319,024,051	41	8,241,887	16	283,300	25	28,929,091	8	697,300	0	0
	繰	4,829	1,354,124,362	428	523,797,281	987	252,097,838	5	5,650,948	0	0	0	0
	計	6,883	1,673,148,413	469	532,039,168	1,003	252,381,138	30	34,580,039	8	697,300	0	0
佐 伯	現	114	40,168,039	10	481,400	0	0	1	84,000	0	0	0	0
	繰	236	122,622,386	45	1,769,444	63	4,573,764	0	0	0	0	0	0
	計	350	162,790,425	55	2,250,844	63	4,573,764	1	84,000	0	0	0	0
豊後大野	現	93	33,563,997	11	428,558	1	49,500	0	0	0	0	0	0
	繰	167	99,331,400	10	318,645	52	1,644,561	0	0	0	0	0	0
	計	260	132,895,397	21	747,203	53	1,694,061	0	0	0	0	0	0
日 田	現	122	50,979,782	5	141,100	2	52,500	0	0	0	0	0	0
	繰	205	124,405,109	30	3,160,761	76	3,038,093	2	29,700	0	0	0	0
	計	327	175,384,891	35	3,301,861	78	3,090,593	2	29,700	0	0	0	0
中 津	現	168	82,442,438	6	167,482	0	0	0	0	0	0	0	0
	繰	484	230,337,715	55	1,957,722	86	2,982,147	0	0	0	0	0	0
	計	652	312,780,153	61	2,125,204	86	2,982,147	0	0	0	0	0	0
税 務 課	現	0	0	0	0	0	0	0	0	0	0	0	0
	繰	0	0	0	0	0	0	0	0	0	0	0	0
	計	0	0	0	0	0	0	0	0	0	0	0	0
県 計	現	3,033	687,154,018	108	13,350,927	24	492,700	27	29,079,291	9	4,297,300	0	0
	繰	7,254	2,378,873,126	706	542,841,240	1,491	271,921,903	10	5,739,648	0	0	0	0
	計	10,287	3,066,027,144	814	556,192,167	1,515	272,414,603	37	34,818,939	9	4,297,300	0	0

(単位：円)

処 分 状 況								督促状発付		差押処分	
交付要求中		左の内参加差押中		分納誓約		その他					
件数	金額	件数	金額	件数	金額	件数	金額	件数	金額	件数	金額
17	2,415,100	12	1,695,200	5	166,400	418	150,730,111	12,013	484,179,510	221	13,514,979
24	1,663,363	16	1,431,200	68	3,301,716	873	423,605,188	0	0	299	11,697,281
41	4,078,463	28	3,126,400	73	3,468,116	1,291	574,335,299	12,013	484,179,510	520	25,212,260
13	4,402,400	5	4,085,000	2	274,100	1,949	276,195,973	37,584	1,567,641,356	286	22,426,087
107	13,165,247	85	10,413,009	48	2,261,140	3,254	557,151,908	0	0	515	519,021,267
120	17,567,647	90	14,498,009	50	2,535,240	5,203	833,347,881	37,584	1,567,641,356	801	541,447,354
8	151,000	0	0	0	0	95	39,451,639	4,341	172,225,037	70	2,856,900
6	280,284	3	189,500	0	0	122	115,998,894	0	0	46	1,502,522
14	431,284	3	189,500	0	0	217	155,450,533	4,341	172,225,037	116	4,359,422
0	0	0	0	0	0	81	33,085,939	4,329	158,044,179	119	3,907,000
4	90,400	4	90,400	0	0	101	97,277,794	0	0	95	3,335,149
4	90,400	4	90,400	0	0	182	130,363,733	4,329	158,044,179	214	7,242,149
3	24,200	0	0	0	0	112	50,761,982	7,140	264,732,888	43	1,316,500
20	3,462,285	20	3,462,285	0	0	77	114,714,270	0	0	34	1,668,863
23	3,486,485	20	3,462,285	0	0	189	165,476,252	7,140	264,732,888	77	2,985,363
2	101,100	0	0	2	160,900	158	82,012,956	10,489	418,896,413	328	11,797,512
11	408,400	7	318,300	1	20,997	331	224,968,449	1	78,700	140	4,265,097
13	509,500	7	318,300	3	181,897	489	306,981,405	10,490	418,975,113	468	16,062,609
0	0	0	0	0	0	0	0	0	0	0	0
0	0	0	0	0	0	0	0	0	0	0	0
0	0	0	0	0	0	0	0	0	0	0	0
43	7,093,800	17	5,780,200	9	601,400	2,813	632,238,600	75,896	3,065,719,383	1,067	55,818,978
172	19,069,979	135	15,904,694	117	5,583,853	4,758	1,533,716,503	1	78,700	1,129	541,490,179
215	26,163,779	152	21,684,894	126	6,185,253	7,571	2,165,955,103	75,897	3,065,798,083	2,196	597,309,157

(単位：円)

入 済 額								過誤納金の処理状況 (払戻及び充当済額)	
債権取立て収入		公売による充当		市町村払込分		計		件数	金 額
件数	金 額	件数	金 額	件数	金 額	件数	金 額		
0	0	0	0	0	0	32,177	5,768,393,426	0	0
686	23,445,791	22	1,467,876	0	30,388,737,512	554,549	103,196,708,051	32,663	780,319,102
0	0	0	0	0	0	6	21,133,218	0	0
591	24,669,800	56	3,834,742	0	561,142,582	3,769	740,850,097	111	1,836,649
0	0	0	0	0	0	32,183	5,789,526,644	0	0
1,277	48,115,591	78	5,302,618	0	30,949,880,094	558,318	103,937,558,148	32,774	782,155,751
-	0	-	0	-	30,388,737,512	-	31,698,984,573	-	6,051
-	0	-	0	-	561,142,582	-	561,142,582	-	0
-	0	-	0	-	30,949,880,094	-	32,260,127,155	-	6,051
22	474,790	6	223,857	0	0	32,718	4,728,896,087	1,256	56,152,159
44	1,122,379	16	802,460	0	0	464	11,909,616	10	147,935
66	1,597,169	22	1,026,317	0	0	33,182	4,740,805,703	1,266	56,299,194
0	0	0	0	0	0	7,689	467,494,602	15	1,616
0	0	0	0	0	0	0	0	0	0
0	0	0	0	0	0	7,689	467,494,602	15	1,616
8	209,811	0	0	0	0	11,372	867,219,119	45	2,206,700
41	2,149,463	0	0	0	0	296	18,438,286	8	91,772
49	2,359,274	0	0	0	0	11,668	885,657,405	53	2,298,472
6	147,200	0	0	0	0	15,148	15,397,472,568	1,138	225,033,181
6	869,452	2	161,283	0	0	102	11,552,460	6	506,562
12	1,016,652	2	161,283	0	0	15,250	15,409,025,028	1,144	225,539,743
0	0	0	0	0	0	0	11,356,304,270	0	0
0	0	0	0	0	0	0	0	0	0
0	0	0	0	0	0	0	11,356,304,270	0	0
0	0	0	0	0	0	0	8,930,617,486	0	0
0	0	0	0	0	0	0	0	0	0
0	0	0	0	0	0	0	8,930,617,486	0	0
0	0	0	0	0	0	1	5,400	0	0
10	1,117,558	0	0	0	0	12,639	2,285,884,007	885	65,609,114
0	0	0	0	0	0	4	167,500	0	0
29	2,136,149	13	1,770,053	0	0	237	23,639,370	2	66,900
0	0	0	0	0	0	5	172,900	0	0
39	3,253,707	13	1,770,053	0	0	12,876	2,309,523,377	887	65,676,014
0	0	0	0	0	0	104	1,590,878,413	0	0
0	0	0	0	0	0	0	0	0	0
0	0	0	0	0	0	104	1,590,878,413	0	0
0	0	0	1,057,195	0	0	323	373,422,850	0	0
0	0	0	0	0	0	0	0	0	0
0	0	0	1,057,195	0	0	323	373,422,850	0	0
0	0	0	0	0	0	31,125	1,391,387,700	0	0
0	0	0	0	0	0	0	0	0	0
0	0	0	0	0	0	31,125	1,391,387,700	0	0
0	0	0	0	0	0	347	5,210,796,136	0	0
0	0	0	0	0	0	1,525	9,412,699,156	4	906,938
0	0	0	0	0	0	2	20,965,718	0	0
0	0	0	0	0	0	2	20,965,718	1	444,906
0	0	0	0	0	0	349	5,231,761,854	0	0
0	0	0	0	0	0	1,527	9,433,664,874	5	1,351,844
0	0	0	0	0	0	31,825	539,677,300	0	0
640	21,496,432	16	186,824	0	0	436,918	14,377,208,043	29,306	430,016,758
0	0	0	0	0	0	0	0	0	0
471	13,967,397	25	829,746	0	0	2,665	88,455,309	84	579,474
0	0	0	0	0	0	31,825	539,677,300	0	0
1,111	35,463,829	41	1,016,570	0	0	439,583	14,465,663,352	29,390	430,596,232
0	0	0	0	0	0	261	11,310,900	9	198,800
0	0	0	0	0	0	3	39,000	0	0
0	0	0	0	0	0	264	11,349,900	9	198,800
0	0	0	0	0	0	4,480	47,311,400	0	8,200
0	0	0	0	0	0	0	0	0	0
0	0	0	0	0	0	4,480	47,311,400	0	8,200
0	0	0	0	0	0	4	17,914,590	0	0
0	0	0	0	0	0	247	259,616,877	5	179,585
0	0	0	0	0	0	0	0	0	0
0	4,424,960	0	271,200	0	0	0	4,707,756	0	0
0	0	0	0	0	0	4	17,914,590	0	0
0	4,424,960	0	271,200	0	0	247	264,324,633	5	179,585
0	0	0	0	0	0	0	0	0	0
0	0	0	0	0	0	0	0	0	0
0	0	0	0	0	0	104	1,433,419	5	6,187
0	0	0	0	0	0	0	0	0	0
0	0	0	0	0	0	104	1,433,419	5	6,187
0	0	0	0	0	0	53	691,142	3	64,700
0	0	0	0	0	0	12	64,416	0	0
0	0	0	0	0	0	65	755,558	3	64,700
1	691,614	0	0	0	0	319	13,430,365	10	1,099,100
4	147,608	0	0	0	0	30	39,609,716	10	745,800
5	839,222	0	0	0	0	349	53,040,081	20	1,844,900

(単位：円)

収入済額		不納欠損額		過誤納額		翌年度への繰越		左のうち滞納処分の停止中のもの	
件数	金額	件数	金額	件数	金額	件数	金額	件数	金額
0	0	0	0	0	0	0	795	0	0
0	0	0	104,318	0	0	0	21,069	0	0
0	43,726	0	13,531	0	0	0	49,368	0	0
0	51,594	0	0	0	0	0	102,689	0	0
0	0	0	0	0	0	0	57,878	0	0
0	6,004	0	0	0	0	0	43,683	0	0
0	59,075	0	0	0	0	1	228,935	0	0
0	0	0	1,073	0	0	2	183,712	0	0
0	43,613	0	0	0	0	2	230,138	0	0
0	69,003	0	6,684	0	0	4	638,724	1	88,000
1	70,699	0	0	0	0	4	2,016,886	1	60,000
2	168,511	0	220,063	0	0	4	952,301	1	36,500
0	111,392	0	271,321	0	0	6	1,117,213	0	0
0	78,751	0	370,776	0	0	3	1,670,880	0	0
2	243,705	1	4,517,239	0	0	2	1,107,940	0	0
4	608,510	1	334,947	0	0	6	2,672,720	1	9,500
4	463,404	5	504,960	0	0	13	3,349,522	2	67,700
5	1,177,274	2	766,375	0	0	14	2,494,275	1	24,500
6	1,446,744	1	506,752	0	0	25	4,168,000	8	626,200
9	1,148,475	4	730,485	0	0	36	5,615,173	13	1,002,563
14	1,116,272	7	724,285	0	0	38	6,484,744	13	915,091
19	2,155,256	16	2,416,331	0	0	56	13,067,484	18	5,466,845
24	2,129,877	22	3,688,695	0	0	88	12,358,552	21	1,274,500
25	3,316,745	24	3,451,725	0	0	124	14,944,470	19	537,280
52	4,754,082	50	8,907,521	0	796	209	47,478,800	50	2,305,602
87	9,534,845	46	5,905,937	0	1,710	388	114,492,974	87	3,003,286
125	22,340,485	56	26,368,646	0	1,811	416	78,744,878	103	4,116,681
262	57,665,213	624	165,053,343	0	6,725	562	504,779,634	106	122,318,544
321	72,855,450	122	36,613,668	0	15,070	1,093	408,615,293	381	71,030,106
392	75,885,691	91	13,826,556	0	18,959	1,170	306,231,686	291	9,127,566
520	105,632,816	32	4,747,339	0	38,461	1,354	376,123,061	245	46,385,284
1,895	377,672,885	18	4,722,582	0	3,930,240	1,634	468,739,188	129	3,526,155
3,769	740,850,097	1,122	284,775,152	0	4,013,772	7,254	2,378,782,665	1,491	271,921,903
-	0	-	0	-	0	-	795	-	0
-	0	-	104,318	-	0	-	21,069	-	0
-	43,726	-	13,531	-	0	-	49,368	-	0
-	51,594	-	0	-	0	-	102,689	-	0
-	0	-	0	-	0	-	57,878	-	0
-	6,004	-	0	-	0	-	43,683	-	0
-	59,075	-	0	-	0	-	39,295	-	0
-	0	-	1,073	-	0	-	101,712	-	0
-	43,613	-	0	-	0	-	149,538	-	0
-	69,003	-	6,684	-	0	-	349,524	-	0
-	38,999	-	0	-	0	-	1,561,186	-	0
-	114,411	-	220,063	-	0	-	700,880	-	0
-	111,392	-	271,321	-	0	-	419,926	-	0
-	78,751	-	370,776	-	0	-	1,045,980	-	0
-	197,108	-	4,489,019	-	0	-	1,046,951	-	0
-	362,310	-	284,947	-	0	-	2,435,892	-	0
-	329,107	-	153,544	-	0	-	2,358,022	-	0
-	897,774	-	703,707	-	0	-	1,693,497	-	0
-	1,167,244	-	376,752	-	0	-	3,018,232	-	0
-	724,882	-	510,299	-	0	-	3,116,304	-	0
-	798,852	-	537,285	-	0	-	4,796,484	-	0
-	1,032,471	-	607,361	-	0	-	5,988,601	-	0
-	789,348	-	3,011,237	-	0	-	7,042,952	-	0
-	2,134,843	-	2,702,637	-	0	-	9,492,088	-	0
-	2,139,544	-	3,356,504	-	796	-	16,510,255	-	0
-	6,060,394	-	4,087,621	-	1,710	-	34,333,186	-	0
-	17,968,947	-	17,373,511	-	1,811	-	61,907,530	-	0
-	41,677,072	-	136,543,164	-	6,725	-	98,296,419	-	0
-	61,157,409	-	22,377,233	-	15,070	-	254,123,432	-	0
-	61,829,127	-	10,579,167	-	18,959	-	242,958,994	-	0
-	87,086,823	-	3,046,329	-	38,461	-	269,793,211	-	0
-	274,172,759	-	3,957,483	-	3,930,240	-	330,864,333	-	0
-	561,142,582	-	215,685,566	-	4,013,772	-	1,354,419,906	-	0
0	0	1	50,000	0	0	0	0	0	0
0	0	1	50,000	0	0	0	0	0	0
0	0	1	53,168	0	0	1	20,800	0	0
0	0	1	130,000	0	0	0	0	0	0
0	0	2	180,000	0	0	2	70,000	0	0
0	0	1	50,000	0	0	1	20,000	0	0
0	0	1	50,000	0	0	4	56,832	0	0
2	47,794	3	97,472	0	0	2	45,000	0	0
0	0	1	50,000	0	0	5	102,200	0	0
1	10,000	2	93,980	0	0	9	2,999,277	0	0
2	169,500	3	110,000	0	0	24	10,548,700	1	8,650
9	167,832	5	165,500	0	0	28	1,072,866	3	72,071
21	542,734	46	1,831,879	0	0	51	1,374,233	2	73,500
35	878,182	28	675,775	0	0	91	5,351,172	15	2,130,461
55	1,633,365	29	826,889	0	0	127	2,785,432	18	389,400
83	2,078,638	16	543,389	0	0	165	3,568,812	16	359,576
256	6,359,791	9	324,043	0	0	245	6,716,425	10	182,000
464	11,887,836	150	5,282,095	0	0	755	34,731,749	65	3,215,658

科目	区分 調定年度	調 定 額							
		前年度繰越額		増 加		減 少		繰越調定現額	
		件数	金 額	件数	金 額	件数	金 額	件数	金 額
個人事業税	01	2	80,600	0	0	0	0	2	80,600
	02	2	96,000	0	0	0	0	2	96,000
	03	2	106,300	0	0	0	0	2	106,300
	04	2	120,800	0	0	0	0	2	120,800
	05	3	541,787	0	0	0	0	3	541,787
	06	1	26,400	0	0	0	0	1	26,400
	07	0	0	0	0	0	0	0	0
	08	2	169,900	0	0	0	0	2	169,900
	09	5	375,716	0	0	0	0	5	375,716
	10	3	45,600	0	0	0	0	3	45,600
	11	7	656,546	0	0	0	0	7	656,546
	12	9	701,600	0	0	0	0	9	701,600
	13	18	1,041,534	0	0	0	0	18	1,041,534
	14	23	2,530,500	0	0	0	0	23	2,530,500
	15	30	2,397,336	0	0	0	0	30	2,397,336
	16	17	824,096	0	0	0	0	17	824,096
	17	34	2,016,722	0	0	0	0	34	2,016,722
	18	45	3,606,071	0	0	0	0	45	3,606,071
	19	58	3,669,209	0	0	0	0	58	3,669,209
	20	130	6,678,163	0	0	0	0	130	6,678,163
	21	88	3,555,982	0	0	0	0	88	3,555,982
	22	91	5,973,867	0	0	0	0	91	5,973,867
	23	100	4,278,479	0	0	0	0	100	4,278,479
	24	248	22,782,300	0	0	2	84,100	246	22,698,200
計	920	62,275,508	0	0	2	84,100	918	62,191,408	
法人事業税	07	0	0	0	0	0	0	0	0
	08	0	0	0	0	0	0	0	0
	09	0	0	0	0	0	0	0	0
	10	1	3,700	0	0	0	0	1	3,700
	11	0	0	0	0	0	0	0	0
	12	0	0	0	0	0	0	0	0
	13	0	0	0	0	0	0	0	0
	14	1	28,500	0	0	0	0	1	28,500
	15	2	83,520	0	0	0	0	2	83,520
	16	3	212,800	0	0	0	0	3	212,800
	17	4	19,702,371	0	0	0	0	4	19,702,371
	18	6	51,883,500	0	0	0	0	6	51,883,500
	19	6	2,115,300	0	0	0	0	6	2,115,300
	20	20	7,640,514	0	0	0	0	20	7,640,514
21	18	25,498,391	0	0	0	0	18	25,498,391	
22	41	2,928,620	0	0	0	0	41	2,928,620	
23	28	2,349,161	0	0	0	0	28	2,349,161	
24	114	13,112,798	0	0	0	0	114	13,112,798	
計	244	125,559,175	0	0	0	0	244	125,559,175	
不動産取得税	62	1	189,640	0	0	0	0	1	189,640
	63	0	0	0	0	0	0	0	0
	01	0	0	0	0	0	0	0	0
	02	1	105,200	0	0	0	0	1	105,200
	03	1	289,400	0	0	0	0	1	289,400
	04	2	130,621	0	0	0	0	2	130,621
	05	3	155,500	0	0	0	0	3	155,500
	06	2	598,500	0	0	0	0	2	598,500
	07	0	0	0	0	0	0	0	0
	08	2	146,228	0	0	0	0	2	146,228
	09	4	689,200	0	0	0	0	4	689,200
	10	5	755,778	0	0	0	0	5	755,778
	11	8	348,200	0	0	0	0	8	348,200
	12	13	1,554,500	0	0	0	0	13	1,554,500
	13	3	93,920	0	0	0	0	3	93,920
	14	12	5,902,500	0	0	0	0	12	5,902,500
	15	22	2,665,407	0	0	0	0	22	2,665,407
	16	24	2,622,427	0	0	0	0	24	2,622,427
	17	24	6,995,000	0	0	0	0	24	6,995,000
	18	54	6,477,746	0	0	0	0	54	6,477,746
	19	32	1,961,180	0	0	0	0	32	1,961,180
	20	73	8,297,990	0	0	1	16,900	72	8,281,090
	21	63	15,686,720	0	0	0	0	63	15,686,720
	22	80	6,718,108	0	0	1	63,700	79	6,654,408
23	126	16,215,972	0	0	7	7,073,300	119	9,142,672	
24	194	39,800,742	0	0	32	12,234,400	162	27,566,342	
計	749	118,400,479	0	0	41	19,388,300	708	99,012,179	
ゴルフ用場税	15	0	0	0	0	0	0	0	0
	17	0	0	0	0	0	0	0	0
	18	0	0	0	0	0	0	0	0
	19	0	0	0	0	0	0	0	0
	20	0	0	0	0	0	0	0	0
	21	0	0	0	0	0	0	0	0
	22	0	0	0	0	0	0	0	0
	23	0	0	0	0	0	0	0	0
24	0	0	0	0	0	0	0	0	
計	0	0	0	0	0	0	0	0	

(単位：円)

収入済額		不納欠損額		過誤納額		翌年度への繰越		左のうち滞納処分 の停止中のもの	
件数	金額	件数	金額	件数	金額	件数	金額	件数	金額
0	0	0	0	0	0	2	80,600	0	0
0	0	0	0	0	0	2	96,000	0	0
0	0	0	0	0	0	2	106,300	0	0
0	0	0	0	0	0	2	120,800	0	0
0	0	0	0	0	0	3	541,787	0	0
0	0	0	0	0	0	1	26,400	0	0
0	0	0	0	0	0	0	0	0	0
0	60,000	0	0	0	0	2	109,900	0	0
0	0	3	293,416	0	0	2	82,300	1	64,900
0	0	0	0	0	0	3	45,600	0	0
0	0	0	0	0	0	7	656,546	4	484,100
1	72,000	0	0	0	0	8	629,600	4	409,700
6	123,500	2	69,000	0	0	10	849,034	5	670,134
2	433,300	7	459,300	0	0	14	1,637,900	5	747,200
5	251,600	2	53,900	0	0	23	2,091,836	7	881,800
2	160,900	0	0	0	0	15	663,196	4	122,100
4	382,287	2	31,800	0	0	28	1,602,635	11	549,000
6	457,239	4	76,800	0	0	35	3,072,032	8	355,038
13	655,000	3	18,600	0	0	42	2,995,609	7	707,932
54	1,695,249	19	1,549,300	0	0	57	3,433,614	11	1,266,200
24	690,000	0	0	0	0	64	2,865,982	6	239,600
23	1,373,700	0	0	0	0	68	4,600,167	11	509,793
35	1,861,259	0	0	0	0	65	2,417,220	5	137,500
121	10,222,252	1	105,000	0	0	124	12,370,948	0	0
296	18,438,286	43	2,657,116	0	0	579	41,096,006	89	7,144,997
0	0	0	0	0	0	0	0	0	0
0	0	0	0	0	0	0	0	0	0
0	0	0	0	0	0	0	0	0	0
0	0	0	0	0	0	1	3,700	0	0
0	0	0	0	0	0	0	0	0	0
0	0	0	0	0	0	0	0	0	0
0	0	0	0	0	0	0	0	0	0
0	0	0	0	0	0	1	28,500	0	0
1	62,600	1	20,920	0	0	0	0	0	0
1	2,900	0	0	0	0	2	209,900	0	0
0	736,100	0	0	0	0	4	18,966,271	0	0
1	26,100	0	0	0	0	5	51,857,400	0	0
0	0	0	0	0	0	6	2,115,300	1	182,000
2	1,696,500	9	4,044,300	0	0	9	1,899,714	0	0
6	444,191	3	236,800	0	0	9	24,817,400	1	15,944,000
17	1,297,649	9	1,019,200	0	0	15	611,771	0	0
9	579,603	4	820,674	0	0	15	948,884	5	517,387
65	6,706,817	1	229,356	0	0	48	6,176,625	0	0
102	11,552,460	27	6,371,250	0	0	115	107,635,465	7	16,643,387
0	0	0	0	0	0	1	189,640	0	0
0	0	0	0	0	0	0	0	0	0
0	0	0	0	0	0	0	0	0	0
0	0	0	0	0	0	1	105,200	0	0
0	0	0	0	0	0	1	289,400	0	0
0	0	0	0	0	0	2	130,621	1	36,500
0	0	0	0	0	0	3	155,500	0	0
0	0	0	0	0	0	2	598,500	0	0
0	0	0	0	0	0	0	0	0	0
1	102,800	0	0	0	0	1	43,428	0	0
0	0	0	0	0	0	4	689,200	0	0
1	161,300	0	0	0	0	4	594,478	0	0
3	212,400	0	0	0	0	5	135,800	0	0
4	245,393	0	0	0	0	9	1,309,107	2	362,552
1	29,020	0	0	0	0	2	64,900	0	0
3	171,300	4	1,217,100	0	0	5	4,514,100	3	4,432,100
3	668,721	1	117,100	0	0	18	1,879,586	5	111,600
3	309,500	1	106,058	0	0	20	2,206,869	0	0
7	346,440	4	4,151,260	0	0	13	2,497,300	2	643,700
9	781,854	2	242,100	0	0	43	5,453,792	3	109,500
9	645,883	1	49,000	0	0	22	1,266,297	2	49,000
15	1,651,400	28	3,390,800	0	0	29	3,238,890	0	0
17	2,344,441	6	10,665,863	0	0	40	2,676,416	4	130,700
23	1,336,700	1	29,500	0	0	55	5,288,208	5	271,108
43	2,650,601	0	0	0	0	76	6,492,071	2	44,200
95	11,981,617	1	20,600	0	0	66	15,564,125	7	291,300
237	23,639,370	49	19,989,381	0	0	422	55,383,428	36	6,482,260
0	0	0	0	0	0	0	0	0	0
0	0	0	0	0	0	0	0	0	0
0	0	0	0	0	0	0	0	0	0
0	0	0	0	0	0	0	0	0	0
0	0	0	0	0	0	0	0	0	0
0	0	0	0	0	0	0	0	0	0
0	0	0	0	0	0	0	0	0	0
0	0	0	0	0	0	0	0	0	0
0	0	0	0	0	0	0	0	0	0
0	0	0	0	0	0	0	0	0	0
0	0	0	0	0	0	0	0	0	0
0	0	0	0	0	0	0	0	0	0
0	0	0	0	0	0	0	0	0	0
0	0	0	0	0	0	0	0	0	0
0	0	0	0	0	0	0	0	0	0
0	0	0	0	0	0	0	0	0	0
0	0	0	0	0	0	0	0	0	0
0	0	0	0	0	0	0	0	0	0

科目	区分 調定年度	調 定 額							
		前年度繰越額		増 加		減 少		繰越調定現額	
		件数	金 額	件数	金 額	件数	金 額	件数	金 額
軽引 取 油 税	18	0	0	0	0	0	0	0	0
	19	0	0	0	0	0	0	0	0
	20	9	118,215,018	0	0	0	0	9	118,215,018
	21	4	41,752,470	0	0	0	0	4	41,752,470
	22	0	0	0	0	0	0	0	0
	23	4	38,867,111	0	0	0	0	4	38,867,111
	24	2	20,965,718	0	0	0	0	2	20,965,718
	計	19	219,800,317	0	0	0	0	19	219,800,317
自 動 車 税	60	0	0	0	0	0	0	0	0
	61	0	0	0	0	0	0	0	0
	62	0	0	0	0	0	0	0	0
	63	0	0	0	0	0	0	0	0
	01	0	0	0	0	0	0	0	0
	02	1	88,000	0	0	0	0	1	88,000
	03	2	91,700	0	0	0	0	2	91,700
	04	2	54,100	0	0	0	0	2	54,100
	05	0	0	0	0	0	0	0	0
	06	0	0	0	0	0	0	0	0
	07	4	85,806	0	0	0	0	4	85,806
	08	6	166,900	0	0	0	0	6	166,900
	09	12	362,297	0	0	0	0	12	362,297
	10	10	263,900	0	0	0	0	10	263,900
	11	16	424,522	0	0	0	0	16	424,522
	12	23	636,548	0	0	0	0	23	636,548
	13	36	987,226	0	0	0	0	36	987,226
	14	50	1,442,306	0	0	0	0	50	1,442,306
	15	73	1,997,058	0	0	0	0	73	1,997,058
	16	122	3,552,849	0	0	0	0	122	3,552,849
	17	236	7,301,350	0	0	0	0	236	7,301,350
	18	386	12,621,438	0	0	0	0	386	12,621,438
	19	450	13,408,150	0	0	1	28,900	449	13,379,250
	20	1,088	35,759,742	0	0	2	59,800	1,086	35,699,942
21	1,211	39,646,348	0	0	6	184,800	1,205	39,461,548	
22	1,228	38,935,951	0	0	6	282,800	1,222	38,653,151	
23	1,398	45,125,901	0	0	13	356,400	1,385	44,769,501	
24	2,526	89,329,524	0	0	21	3,952,761	2,505	85,376,763	
	計	8,880	292,281,616	0	0	49	4,865,461	8,831	287,416,155
鉦 区 税	17	1	15,400	0	0	0	0	1	15,400
	18	1	35,600	0	0	0	0	1	35,600
	19	1	35,600	0	0	0	0	1	35,600
	20	3	161,600	0	0	2	86,000	1	75,600
	21	3	161,600	0	0	2	86,000	1	75,600
	22	3	161,600	0	0	2	86,000	1	75,600
	23	3	161,600	0	0	2	86,000	1	75,600
	24	6	194,300	0	0	2	86,000	4	108,300
	計	21	927,300	0	0	10	430,000	11	497,300
産 業 廃 棄 物 税	20	12	270,642,362	0	0	0	0	12	270,642,362
	21	3	47,490,497	0	0	0	0	3	47,490,497
	22	8	21,045,313	0	0	0	0	8	21,045,313
	23	5	20,903,490	0	0	0	0	5	20,903,490
	24	4	58,911,700	0	0	0	0	4	58,911,700
	計	32	418,993,362	0	0	0	0	32	418,993,362
特 別 地 方 消 費 税	17	0	0	0	0	0	0	0	0
	18	0	0	0	0	0	0	0	0
	19	0	0	0	0	0	0	0	0
	20	0	0	0	0	0	0	0	0
	21	0	0	0	0	0	0	0	0
	22	0	0	0	0	0	0	0	0
	23	0	0	0	0	0	0	0	0
24	0	0	0	0	0	0	0	0	
	計	0	0	0	0	0	0	0	0

科目	区分 調定年度	調 定 額								
		前年度繰越額		増 加		減 少		繰越調定現額		
		件数	金 額	件数	金 額	件数	金 額	件数	金 額	
加 算 金 計	06	0	0	0	0	0	0	0	0	
	07	0	0	0	0	0	0	0	0	
	08	0	0	0	0	0	0	0	0	
	09	4	2,948,200	0	0	0	0	4	2,948,200	
	10	0	0	0	0	0	0	0	0	
	11	0	0	0	0	0	0	0	0	
	12	3	692,700	0	0	0	0	3	692,700	
	13	1	21,800	0	0	0	0	1	21,800	
	14	0	0	0	0	0	0	0	0	
	15	0	0	0	0	0	0	0	0	
	16	4	1,075,769	0	0	0	0	4	1,075,769	
	17	0	0	0	0	0	0	0	0	
	18	1	40,000	0	0	0	0	1	40,000	
	19	19	18,852,000	0	0	0	0	19	18,852,000	
	20	17	82,446,200	0	0	0	0	17	82,446,200	
	21	20	7,953,800	0	0	0	0	20	7,953,800	
	22	36	1,663,520	0	0	0	0	36	1,663,520	
	23	19	777,903	0	0	0	0	19	777,903	
	24	88	69,581,718	0	0	0	0	88	69,581,718	
	計	212	186,053,610	0	0	0	0	212	186,053,610	
	過少申告 加算金	19	4	635,000	0	0	0	0	4	635,000
		20	3	4,077,000	0	0	0	0	3	4,077,000
		21	1	2,400	0	0	0	0	1	2,400
		22	4	809,500	0	0	0	0	4	809,500
23		0	0	0	0	0	0	0	0	
24		7	59,727	0	0	0	0	7	59,727	
計	19	5,583,627	0	0	0	0	19	5,583,627		
不 申 告 加 算 金	11	0	0	0	0	0	0	0	0	
	12	0	0	0	0	0	0	0	0	
	13	1	21,800	0	0	0	0	1	21,800	
	14	0	0	0	0	0	0	0	0	
	15	0	0	0	0	0	0	0	0	
	16	0	0	0	0	0	0	0	0	
	17	0	0	0	0	0	0	0	0	
	18	0	0	0	0	0	0	0	0	
	19	7	836,400	0	0	0	0	7	836,400	
	20	3	88,000	0	0	0	0	3	88,000	
	21	9	323,300	0	0	0	0	9	323,300	
	22	19	133,020	0	0	0	0	19	133,020	
	23	3	123,928	0	0	0	0	3	123,928	
	24	18	412,676	0	0	0	0	18	412,676	
計	60	1,939,124	0	0	0	0	60	1,939,124		
重 加 算 金	10	0	0	0	0	0	0	0	0	
	11	0	0	0	0	0	0	0	0	
	12	3	692,700	0	0	0	0	3	692,700	
	13	0	0	0	0	0	0	0	0	
	14	0	0	0	0	0	0	0	0	
	15	0	0	0	0	0	0	0	0	
	16	4	1,075,769	0	0	0	0	4	1,075,769	
	17	0	0	0	0	0	0	0	0	
	18	1	40,000	0	0	0	0	1	40,000	
	19	8	17,380,600	0	0	0	0	8	17,380,600	
	20	11	78,281,200	0	0	0	0	11	78,281,200	
	21	10	7,628,100	0	0	0	0	10	7,628,100	
	22	13	721,000	0	0	0	0	13	721,000	
	23	16	653,975	0	0	0	0	16	653,975	
	24	63	69,109,315	0	0	0	0	63	69,109,315	
計	129	175,582,659	0	0	0	0	129	175,582,659		

(単位：円)

収入済額		不納欠損額		過誤納額		翌年度への繰越		左のうち滞納処分の停止中のもの	
件数	金額	件数	金額	件数	金額	件数	金額	件数	金額
0	0	0	0	0	0	0	0	0	0
0	0	0	0	0	0	0	0	0	0
0	0	0	0	0	0	0	0	0	0
0	0	0	0	0	0	4	2,948,200	0	0
0	0	0	0	0	0	0	0	0	0
0	0	0	0	0	0	0	0	0	0
0	0	0	0	0	0	3	692,700	0	0
0	0	0	0	0	0	1	21,800	0	0
0	0	0	0	0	0	0	0	0	0
0	0	0	0	0	0	0	0	0	0
0	0	0	0	0	0	4	1,075,769	0	0
0	0	0	0	0	0	0	0	0	0
0	11	0	0	0	0	1	39,989	0	0
0	29,800	10	1,183,900	0	0	9	17,638,300	0	0
0	0	6	1,308,200	0	0	11	81,138,000	0	0
4	35,900	3	132,700	0	0	13	7,785,200	2	5,582,800
10	442,497	6	160,982	0	0	20	1,060,041	1	3,000
7	317,583	1	54,600	0	0	11	405,720	5	245,053
21	38,848,341	0	0	0	0	67	30,733,377	0	0
42	39,674,132	26	2,840,382	0	0	144	143,539,096	8	5,830,853
0	0	4	635,000	0	0	0	0	0	0
0	0	1	10,000	0	0	2	4,067,000	0	0
0	0	0	0	0	0	1	2,400	1	2,400
0	0	0	0	0	0	4	809,500	0	0
0	0	0	0	0	0	0	0	0	0
0	0	0	0	0	0	7	59,727	0	0
0	0	5	645,000	0	0	14	4,938,627	1	2,400
0	0	0	0	0	0	0	0	0	0
0	0	0	0	0	0	0	0	0	0
0	0	0	0	0	0	1	21,800	0	0
0	0	0	0	0	0	0	0	0	0
0	0	0	0	0	0	0	0	0	0
0	0	0	0	0	0	0	0	0	0
0	0	0	0	0	0	0	0	0	0
0	29,800	3	100,700	0	0	4	705,900	0	0
0	0	2	26,400	0	0	1	61,600	0	0
2	7,900	3	132,700	0	0	4	182,700	0	0
4	10,704	1	5,582	0	0	14	116,734	1	3,000
0	0	1	54,600	0	0	2	69,328	0	0
6	16,012	0	0	0	0	12	396,664	0	0
12	64,416	10	319,982	0	0	38	1,554,726	1	3,000
0	0	0	0	0	0	0	0	0	0
0	0	0	0	0	0	0	0	0	0
0	0	0	0	0	0	3	692,700	0	0
0	0	0	0	0	0	0	0	0	0
0	0	0	0	0	0	0	0	0	0
0	0	0	0	0	0	0	0	0	0
0	0	0	0	0	0	4	1,075,769	0	0
0	0	0	0	0	0	0	0	0	0
0	11	0	0	0	0	1	39,989	0	0
0	0	3	448,200	0	0	5	16,932,400	0	0
0	0	3	1,271,800	0	0	8	77,009,400	0	0
2	28,000	0	0	0	0	8	7,600,100	1	5,580,400
6	431,793	5	155,400	0	0	2	133,807	0	0
7	317,583	0	0	0	0	9	336,392	5	245,053
15	38,832,329	0	0	0	0	48	30,276,986	0	0
30	39,609,716	11	1,875,400	0	0	88	134,097,543	6	5,825,453

(7) 事務所別県税収入及び滞納処分分析

区 分		調 定 額		収 入					
				納 期 内		納期後差押前納付		差押後公売前納付	
		件数	金 額	件数	金 額	件数	金 額	件数	金 額
別 府	現	0	0	0	0	36	73,062,378	0	0
		72,627	9,756,342,997	53,656	3,901,473,397	18,320	775,073,289	39	3,520,793
	繰	0	0	0	0	0	0	0	0
		2,341	673,553,444	0	0	587	23,394,105	17	1,311,397
	計	0	0	0	0	36	73,062,378	0	0
	74,968	10,429,896,441	53,656	3,901,473,397	18,979	944,592,150	56	4,832,190	
大 分	現	0	0	31,825	539,677,300	232	4,531,578,915	0	0
		330,574	52,774,129,008	268,823	28,744,579,056	59,463	6,843,583,560	42	3,095,113
	繰	0	0	0	0	5	21,123,918	0	0
		7,717	1,855,857,668	0	0	1,864	95,441,676	42	7,633,172
	計	0	0	31,825	539,677,300	237	4,552,702,833	0	0
	338,291	54,629,986,676	332,473	29,823,933,656	61,801	16,044,430,902	84	10,728,285	
佐 伯	現	0	0	0	0	0	0	0	0
		28,530	3,224,623,726	21,725	1,358,887,532	6,633	251,075,754	26	1,094,400
	繰	0	0	0	0	0	0	0	0
		452	183,554,270	0	0	137	4,966,105	10	468,242
	計	0	0	0	0	0	0	0	0
	28,982	3,408,177,996	21,725	1,358,887,532	6,770	256,041,859	36	1,562,642	
豊後大野	現	0	0	0	0	12	112,510,939	0	0
		24,375	2,402,958,264	17,495	902,562,872	6,700	348,811,723	22	893,991
	繰	0	0	0	0	1	9,300	0	0
		332	141,219,076	0	0	95	2,823,491	5	308,129
	計	0	0	0	0	13	112,520,239	0	0
	24,707	2,544,177,340	17,495	902,562,872	6,821	576,675,692	27	1,202,120	
日 田	現	0	0	0	0	12	131,367,199	0	0
		36,899	4,170,901,876	26,143	1,674,428,714	10,599	515,939,134	8	232,811
	繰	0	0	0	0	0	0	0	0
		408	194,325,095	0	0	114	4,371,825	10	790,266
	計	0	0	0	0	12	131,367,199	0	0
	37,307	4,365,226,971	26,143	1,674,428,714	10,737	783,045,357	18	1,023,077	
中 津	現	0	0	0	0	60	380,196,695	0	0
		64,479	9,678,104,258	48,213	4,598,720,332	15,793	979,777,818	37	1,506,414
	繰	0	0	0	0	0	0	0	0
		895	351,975,050	0	0	212	8,594,133	29	1,100,432
	計	0	0	0	0	60	380,196,695	0	0
	65,374	10,030,079,308	48,213	4,598,720,332	16,125	1,748,765,341	66	2,606,846	
税 務 課	現	0	0	0	0	0	0	0	0
		104	21,877,800,169	96	21,877,635,943	8	164,226	0	0
	繰	0	0	0	0	0	0	0	0
		0	0	0	0	0	0	0	0
	計	0	0	0	0	0	0	0	0
	104	21,877,800,169	96	21,877,635,943	8	164,226	0	0	
県 計	現	0	0	31,825	539,677,300	352	5,228,716,126	0	0
		557,588	103,884,860,298	436,151	63,058,287,846	117,516	9,714,425,504	174	10,343,522
	繰	0	0	0	0	6	21,133,218	0	0
		12,145	3,400,484,603	0	0	3,009	139,591,335	113	11,611,638
	計	0	0	31,825	539,677,300	358	5,249,849,344	0	0
	569,733	107,285,344,901	499,801	64,137,642,446	121,241	20,353,715,527	287	21,955,160	

注 「納期内」の上段は証紙徴収分、「納期後差押前納付」の上段は徴収猶予分

(単位：円)

済 額								過誤納金の処理状況 (払戻及び充当済額)	
債権取立て収入		公売による充当		市町村払込分		計		件数	金 額
件数	金 額	件数	金 額	件数	金 額	件数	金 額		
0	0	0	0	0	0	36	73,062,378	0	0
121	4,640,881	4	1,115,900	0	4,909,033,782	72,140	9,594,858,042	4,514	90,709,027
0	0	0	0	0	0	0	0	0	0
160	5,441,677	9	591,327	0	137,523,337	773	168,261,843	18	653,599
0	0	0	0	0	0	36	73,062,378	0	0
281	10,082,558	13	1,707,227	0	5,046,557,119	72,985	9,909,244,641	4,532	91,362,626
0	0	0	0	0	0	32,057	5,071,256,215	0	0
178	5,744,102	13	237,876	0	16,857,613,765	328,519	52,454,853,472	18,957	441,041,052
0	0	0	0	0	0	5	21,123,918	0	0
240	13,659,700	37	2,665,120	0	244,402,087	2,183	363,801,755	65	942,004
0	0	0	0	0	0	32,062	5,092,380,133	0	0
418	19,403,802	50	2,902,996	0	17,102,015,852	394,826	63,003,415,493	19,022	441,983,056
0	0	0	0	0	0	0	0	0	0
32	1,188,000	0	0	0	1,571,998,573	28,416	3,184,244,259	1,685	41,726,392
0	0	0	0	0	0	0	0	0	0
24	666,718	1	53,300	0	38,194,045	172	44,348,410	10	88,100
0	0	0	0	0	0	0	0	0	0
56	1,854,718	1	53,300	0	1,610,192,618	28,588	3,228,592,669	1,695	41,814,492
0	0	0	0	0	0	12	112,510,939	0	0
65	1,916,691	0	0	0	1,115,182,918	24,282	2,369,368,195	1,459	29,423,130
0	0	0	0	0	0	1	9,300	0	0
53	1,413,665	0	0	0	24,534,928	153	29,080,213	7	35,346
0	0	0	0	0	0	13	112,520,239	0	0
118	3,330,356	0	0	0	1,139,717,846	24,461	2,623,488,886	1,466	29,458,476
0	0	0	0	0	0	12	131,367,199	0	0
27	770,419	0	0	0	1,928,551,016	36,777	4,119,922,094	2,070	37,156,196
0	0	0	0	0	0	0	0	0	0
26	908,650	0	4,693	0	40,850,123	150	46,925,557	6	87,500
0	0	0	0	0	0	12	131,367,199	0	0
53	1,679,069	0	4,693	0	1,969,401,139	36,951	4,429,582,049	2,076	37,243,696
0	0	0	0	0	0	60	380,196,695	0	0
263	9,185,698	5	114,100	0	4,006,357,458	64,311	9,595,661,820	3,978	140,263,305
0	0	0	0	0	0	0	0	0	0
88	2,579,390	9	520,302	0	75,638,062	338	88,432,319	5	30,100
0	0	0	0	0	0	60	380,196,695	0	0
351	11,765,088	14	634,402	0	4,081,995,520	64,769	10,444,487,529	3,983	140,293,405
0	0	0	0	0	0	0	0	0	0
0	0	0	0	0	0	104	21,877,800,169	0	0
0	0	0	0	0	0	0	0	0	0
0	0	0	0	0	0	0	0	0	0
0	0	0	0	0	0	0	0	0	0
0	0	0	0	0	0	104	21,877,800,169	0	0
0	0	0	0	0	0	32,177	5,768,393,426	0	0
686	23,445,791	22	1,467,876	0	30,388,737,512	554,549	103,196,708,051	32,663	780,319,102
0	0	0	0	0	0	6	21,133,218	0	0
591	24,669,800	56	3,834,742	0	561,142,582	3,769	740,850,097	111	1,836,649
0	0	0	0	0	0	32,183	5,789,526,644	0	0
1,277	48,115,591	78	5,302,618	0	30,949,880,094	622,684	115,516,611,436	32,774	782,155,751

(8) 事務所別県税収入及び滞納処分の分析(滞納繰越分)

事務所	区分 調定年度	調定額							
		前年度繰越額		増加		減少		繰越調定現額	
		件数	金額	件数	金額	件数	金額	件数	金額
県	56	0	796	0	0	0	1	0	795
	57	0	125,387	0	1	0	1	0	125,387
	58	0	106,626	0	0	0	1	0	106,625
	59	0	154,286	0	0	0	3	0	154,283
	60	0	57,879	0	0	0	1	0	57,878
	61	0	49,687	0	0	0	0	0	49,687
	62	1	288,011	0	0	0	1	1	288,010
	63	2	184,787	0	0	0	2	2	184,785
	01	2	273,751	0	10	0	10	2	273,751
	02	4	714,417	0	3	0	9	4	714,411
	03	5	2,087,575	0	27	0	17	5	2,087,585
	04	6	1,340,855	0	32	0	12	6	1,340,875
	05	6	1,499,931	0	10	0	15	6	1,499,926
	06	3	2,120,416	0	30	0	39	3	2,120,407
	07	5	5,878,719	0	56	0	9,891	5	5,868,884
	08	11	3,619,072	0	59	0	2,954	11	3,616,177
	09	22	4,317,982	0	43	0	139	22	4,317,886
	10	21	4,428,330	0	9,659	0	65	21	4,437,924
	11	32	6,118,787	0	2,849	0	140	32	6,121,496
	12	49	7,494,207	0	60	0	134	49	7,494,133
	13	59	8,325,208	0	266	0	173	59	8,325,301
	14	91	17,639,084	0	330	0	343	91	17,639,071
	15	134	18,176,528	0	913	0	317	134	18,177,124
	16	173	21,712,965	0	588	0	613	173	21,712,940
17	311	61,078,970	0	61,422	0	785	311	61,139,607	
18	521	129,866,910	0	66,941	0	1,805	521	129,932,046	
19	598	127,556,531	0	5,458	1	109,791	597	127,452,198	
20	1,453	727,676,028	0	18,570	5	203,133	1,448	727,491,465	
21	1,544	518,676,682	0	24,836	8	632,177	1,536	518,069,341	
22	1,662	397,007,638	0	17,369	9	1,100,033	1,653	395,924,974	
23	1,928	495,017,863	0	39,648	22	8,592,756	1,906	486,464,755	
24	3,604	856,730,764	0	11,303,616	57	20,829,965	3,547	847,204,415	
計	12,247	3,420,326,672	0	11,552,796	102	31,485,326	12,145	3,400,394,142	
別府	60	0	0	0	0	0	0	0	0
	61	0	0	0	0	0	0	0	0
	62	1	189,640	0	0	0	0	1	189,640
	63	0	0	0	0	0	0	0	0
	01	0	117,356	0	10	0	3	0	117,363
	02	0	873	0	1	0	0	0	874
	03	2	374,051	0	17	0	0	2	374,068
	04	1	125,494	0	28	0	0	1	125,522
	05	1	82,127	0	9	0	0	1	82,136
	06	0	241,958	0	29	0	3	0	241,984
	07	2	4,904,298	0	56	0	281	2	4,904,073
	08	5	1,360,796	0	56	0	56	5	1,360,796
	09	5	626,350	0	37	0	16	5	626,371
	10	5	818,332	0	90	0	3	5	818,419
	11	5	851,578	0	48	0	43	5	851,583
	12	12	866,722	0	48	0	45	12	866,725
	13	19	2,305,794	0	161	0	56	19	2,305,899
	14	17	3,000,101	0	285	0	99	17	3,000,287
	15	22	4,024,326	0	847	0	137	22	4,025,036
	16	27	5,597,060	0	539	0	191	27	5,597,408
	17	51	11,408,568	0	1,017	0	261	51	11,409,324
	18	109	24,642,688	0	2,208	0	584	109	24,644,312
	19	126	35,813,723	0	4,790	0	1,158	126	35,817,355
	20	303	92,366,259	0	15,359	1	28,221	302	92,353,397
21	302	106,834,668	0	19,834	1	65,328	301	106,789,174	
22	295	93,228,412	0	14,362	0	167,605	295	93,075,169	
23	348	109,403,530	0	15,441	7	1,615,447	341	107,803,524	
24	704	177,915,793	0	635,952	12	2,378,740	692	176,173,005	
計	2,362	677,100,497	0	711,224	21	4,258,277	2,341	673,553,444	

(単位：円)

収入済額		不納欠損額		過誤納額		翌年度への繰越		左のうち滞納処分 の停止中のもの	
件数	金額	件数	金額	件数	金額	件数	金額	件数	金額
0	0	0	0	0	0	0	795	0	0
0	0	0	104,318	0	0	0	21,069	0	0
0	43,726	0	13,531	0	0	0	49,368	0	0
0	51,594	0	0	0	0	0	102,689	0	0
0	0	0	0	0	0	0	57,878	0	0
0	6,004	0	0	0	0	0	43,683	0	0
0	59,075	0	0	0	0	1	228,935	0	0
0	0	0	1,073	0	0	2	183,712	0	0
0	43,613	0	0	0	0	2	230,138	0	0
0	69,003	0	6,684	0	0	4	638,724	1	88,000
1	70,699	0	0	0	0	4	2,016,886	1	60,000
2	168,511	0	220,063	0	0	4	952,301	1	36,500
0	111,392	0	271,321	0	0	6	1,117,213	0	0
0	78,751	0	370,776	0	0	3	1,670,880	0	0
2	243,705	1	4,517,239	0	0	2	1,107,940	0	0
4	608,510	1	334,947	0	0	6	2,672,720	1	9,500
4	463,404	5	504,960	0	0	13	3,349,522	2	67,700
5	1,177,274	2	766,375	0	0	14	2,494,275	1	24,500
6	1,446,744	1	506,752	0	0	25	4,168,000	8	626,200
9	1,148,475	4	730,485	0	0	36	5,615,173	13	1,002,563
14	1,116,272	7	724,285	0	0	38	6,484,744	13	915,091
19	2,155,256	16	2,416,331	0	0	56	13,067,484	18	5,466,845
24	2,129,877	22	3,688,695	0	0	88	12,358,552	21	1,274,500
25	3,316,745	24	3,451,725	0	0	124	14,944,470	19	537,280
52	4,754,082	50	8,907,521	0	796	209	47,478,800	50	2,305,602
87	9,534,845	46	5,905,937	0	1,710	388	114,492,974	87	3,003,286
125	22,340,485	56	26,368,646	0	1,811	416	78,744,878	103	4,116,681
262	57,665,213	624	165,053,343	0	6,725	562	504,779,634	106	122,318,544
321	72,855,450	122	36,613,668	0	15,070	1,093	408,615,293	381	71,030,106
392	75,885,691	91	13,826,556	0	18,959	1,170	306,231,686	291	9,127,566
520	105,632,816	32	4,747,339	0	38,461	1,354	376,123,061	245	46,385,284
1,895	377,672,885	18	4,722,582	0	3,930,240	1,634	468,739,188	129	3,526,155
3,769	740,850,097	1,122	284,775,152	0	4,013,772	7,254	2,378,782,665	1,491	271,921,903
0	0	0	0	0	0	0	0	0	0
0	0	0	0	0	0	0	0	0	0
0	0	0	0	0	0	1	189,640	0	0
0	0	0	0	0	0	0	0	0	0
0	0	0	0	0	0	0	117,363	0	0
0	0	0	0	0	0	0	874	0	0
1	31,700	0	0	0	0	1	342,368	0	0
1	39,500	0	27,302	0	0	0	58,720	0	0
0	0	0	874	0	0	1	81,262	0	0
0	0	0	0	0	0	0	241,984	0	0
1	95,394	1	4,390,135	0	0	0	418,544	0	0
3	146,700	1	194,301	0	0	1	1,019,795	0	0
1	46,304	1	90,408	0	0	3	489,659	0	0
2	153,650	1	9,500	0	0	2	655,269	0	0
2	239,730	0	40,972	0	0	3	570,881	2	28,300
1	52,429	1	65,548	0	0	10	748,748	3	102,119
6	226,438	1	80,772	0	0	12	1,998,689	7	627,734
6	320,841	1	249,203	0	0	10	2,430,243	6	588,600
4	334,955	3	1,723,735	0	0	15	1,966,346	1	51,600
8	908,761	0	710,523	0	0	19	3,978,124	3	123,200
9	1,017,471	9	1,106,593	0	0	33	9,285,260	11	389,400
20	3,063,377	4	900,774	0	1,710	85	20,681,871	18	536,607
25	6,956,516	6	2,673,463	0	0	95	26,187,376	14	371,547
70	15,159,296	116	33,444,633	0	4,496	116	43,753,964	14	365,549
58	19,988,187	39	4,750,436	0	11,847	204	82,062,398	57	1,591,500
78	18,951,279	30	3,089,801	0	13,170	187	71,047,259	35	1,123,065
104	26,743,740	13	2,889,981	0	11,937	224	78,181,740	33	1,059,300
373	73,785,575	8	1,438,293	0	594,640	311	101,543,777	23	626,979
773	168,261,843	235	57,877,247	0	637,800	1,333	448,052,154	227	7,585,500

事務所	区分 調定年度	調 定 額								
		前年度繰越額		増 加		減 少		繰越調定現額		
		件数	金 額	件数	金 額	件数	金 額	件数	金 額	
大 分	58	0	52,292	0	0	0	0	0	0	52,292
	59	0	0	0	0	0	0	0	0	0
	60	0	0	0	0	0	0	0	0	0
	61	0	0	0	0	0	0	0	0	0
	62	0	46,339	0	0	0	0	0	0	46,339
	63	2	88,331	0	0	0	0	0	2	88,331
	01	2	124,219	0	0	0	6	2	124,213	
	02	4	600,127	0	2	0	4	4	600,125	
	03	3	1,226,518	0	10	0	6	3	1,226,522	
	04	3	778,466	0	4	0	8	3	778,462	
	05	5	852,411	0	1	0	5	5	852,407	
	06	3	975,936	0	1	0	9	3	975,928	
	07	3	515,494	0	0	0	9,596	3	505,898	
	08	5	963,715	0	3	0	2,824	5	960,894	
	09	14	2,353,466	0	6	0	84	14	2,353,388	
	10	12	2,411,646	0	9,569	0	28	12	2,421,187	
	11	17	2,462,367	0	2,801	0	38	17	2,465,130	
	12	28	4,141,885	0	12	0	47	28	4,141,850	
	13	29	3,329,054	0	17	0	40	29	3,329,031	
	14	59	7,817,345	0	15	0	43	59	7,817,317	
	15	84	8,977,113	0	37	0	64	84	8,977,086	
	16	99	7,709,793	0	27	0	247	99	7,709,573	
	17	206	39,689,093	0	46	0	287	206	39,688,852	
	18	322	87,755,961	0	67	0	859	322	87,755,169	
19	372	53,327,716	0	213	1	30,847	371	53,297,082		
20	905	517,675,166	0	490	4	143,500	901	517,532,156		
21	975	269,022,662	0	639	7	329,124	968	268,694,177		
22	1,085	174,706,376	0	648	8	590,660	1,077	174,116,364		
23	1,285	238,251,975	0	681	14	6,451,717	1,271	231,800,939		
24	2,265	441,927,328	0	10,572,250	36	15,056,940	2,229	437,442,638		
計	7,787	1,867,782,794	0	10,587,539	70	22,616,983	7,717	1,855,753,350		
佐 伯	61	0	6,004	0	0	0	0	0	6,004	
	62	0	11,555	0	0	0	0	0	11,555	
	63	0	1,073	0	0	0	0	0	1,073	
	01	0	0	0	0	0	0	0	0	
	02	0	0	0	0	0	0	0	0	
	03	0	0	0	0	0	0	0	0	
	04	1	86,813	0	0	0	1	1	86,812	
	05	0	47,361	0	0	0	2	0	47,359	
	06	0	13,600	0	0	0	1	0	13,599	
	07	0	0	0	0	0	0	0	0	
	08	0	64,341	0	0	0	3	0	64,338	
	09	2	307,167	0	0	0	4	2	307,163	
	10	4	451,855	0	0	0	5	4	451,850	
	11	5	369,940	0	0	0	5	5	369,935	
	12	3	257,019	0	0	0	4	3	257,015	
	13	2	375,231	0	0	0	5	2	375,226	
	14	4	3,288,513	0	0	0	6	4	3,288,507	
	15	6	974,648	0	0	0	13	6	974,635	
	16	7	1,774,284	0	0	0	26	7	1,774,258	
	17	7	3,007,916	0	0	0	42	7	3,007,874	
	18	15	4,409,326	0	48,258	0	0	15	4,457,584	
	19	18	11,471,493	0	0	0	163	18	11,471,330	
	20	66	21,462,828	0	0	0	285	66	21,462,543	
	21	65	29,233,508	0	0	0	389	65	29,233,119	
22	54	27,728,573	0	0	0	45,404	54	27,683,169		
23	61	32,270,009	0	0	0	50,642	61	32,219,367		
24	132	46,268,822	0	0	0	278,867	132	45,989,955		
計	452	183,881,879	0	48,258	0	375,867	452	183,554,270		

(単位：円)

収入済額		不納欠損額		過誤納額		翌年度への繰越		左のうち滞納処分 の停止中のもの	
件数	金額	件数	金額	件数	金額	件数	金額	件数	金額
0	0	0	13,531	0	0	0	38,761	0	0
0	0	0	0	0	0	0	0	0	0
0	0	0	0	0	0	0	0	0	0
0	0	0	0	0	0	0	0	0	0
0	46,339	0	0	0	0	0	0	0	0
0	0	0	0	0	0	2	88,331	0	0
0	43,613	0	0	0	0	2	80,600	0	0
0	63,832	0	0	0	0	4	536,293	1	88,000
0	38,999	0	0	0	0	3	1,187,523	1	60,000
0	33,606	0	0	0	0	3	744,856	0	0
0	81,318	0	0	0	0	5	771,089	0	0
0	11,012	0	0	0	0	3	964,916	0	0
1	142,345	0	0	0	0	2	363,553	0	0
0	240,321	0	0	0	0	5	720,573	1	9,500
2	326,074	4	302,073	0	0	8	1,725,241	2	67,700
3	829,353	1	492,929	0	0	8	1,098,905	0	0
3	975,891	1	298,482	0	0	13	1,190,757	4	267,100
6	703,220	2	390,101	0	0	20	3,048,529	7	568,852
4	565,387	6	429,256	0	0	19	2,334,388	3	182,300
11	1,422,197	14	1,790,644	0	0	34	4,604,476	6	1,917,526
15	1,017,075	17	1,151,427	0	0	52	6,808,584	11	844,500
14	1,414,456	17	1,653,686	0	0	68	4,641,431	12	286,180
29	2,434,289	35	6,076,088	0	796	142	31,179,271	31	1,597,240
45	3,713,199	32	2,901,751	0	0	245	81,140,219	56	2,007,523
72	8,795,783	40	17,758,240	0	1,811	259	26,744,870	71	3,125,525
139	24,140,975	396	68,010,314	0	2,229	366	425,383,096	74	121,256,099
185	27,942,834	64	27,558,223	0	0	719	213,193,120	260	67,358,784
217	33,483,263	53	8,399,211	0	3,084	807	132,236,974	195	6,168,508
312	46,317,461	17	1,277,297	0	17,747	942	184,223,928	165	43,914,425
1,125	209,018,913	6	2,023,902	0	2,674,255	1,098	229,074,078	87	2,378,076
2,183	363,801,755	705	140,527,155	0	2,699,922	4,829	1,354,124,362	987	252,097,838
0	6,004	0	0	0	0	0	0	0	0
0	11,555	0	0	0	0	0	0	0	0
0	0	0	1,073	0	0	0	0	0	0
0	0	0	0	0	0	0	0	0	0
0	0	0	0	0	0	0	0	0	0
0	0	0	0	0	0	0	0	0	0
1	86,812	0	0	0	0	0	0	0	0
0	3,300	0	0	0	0	0	44,059	0	0
0	9,185	0	0	0	0	0	4,414	0	0
0	0	0	0	0	0	0	0	0	0
0	7,276	0	57,062	0	0	0	0	0	0
0	1,600	0	93,674	0	0	2	211,889	0	0
0	180,081	0	50,540	0	0	4	221,229	1	24,500
0	128,020	0	72,291	0	0	5	169,624	0	0
1	85,669	0	66,088	0	0	2	105,258	0	0
0	14,760	0	53,344	0	0	2	307,122	0	0
0	0	0	78,336	0	0	4	3,210,171	2	2,858,100
0	79,241	0	243,199	0	0	6	652,195	2	55,500
0	147,572	1	334,809	0	0	6	1,291,877	2	48,800
1	255,251	2	466,584	0	0	4	2,286,039	1	3,200
3	610,319	1	750,148	0	0	11	3,097,117	3	79,950
8	2,179,530	0	1,796,751	0	0	10	7,495,049	2	26,209
13	3,684,411	37	8,742,821	0	0	16	9,035,311	6	215,800
20	5,474,693	3	1,644,859	0	0	42	22,113,567	17	541,822
15	5,863,641	0	955,144	0	0	39	20,864,384	15	425,600
22	7,491,333	0	494,374	0	0	39	24,233,660	9	226,083
88	18,028,157	0	686,353	0	3,976	44	27,279,421	3	68,200
172	44,348,410	44	16,587,450	0	3,976	236	122,622,386	63	4,573,764

事務所	区分 調定年度	調 定 額							
		前年度繰越額		増 加		減 少		繰越調定現額	
		件数	金 額	件数	金 額	件数	金 額	件数	金 額
豊 後 大 野	01	0	0	0	0	0	0	0	0
	02	0	5,521	0	0	0	1	0	5,520
	03	0	0	0	0	0	0	0	0
	04	1	36,500	0	0	0	0	1	36,500
	05	0	0	0	0	0	0	0	0
	06	0	54,816	0	0	0	9	0	54,807
	07	0	44,965	0	0	0	8	0	44,957
	08	0	82,979	0	0	0	14	0	82,965
	09	0	95,651	0	0	0	17	0	95,634
	10	0	87,190	0	0	0	15	0	87,175
	11	0	54,101	0	0	0	9	0	54,092
	12	1	48,271	0	0	0	3	1	48,268
	13	1	643,518	0	88	0	44	1	643,562
	14	1	420,074	0	30	0	50	1	420,054
	15	2	519,290	0	29	0	49	2	519,270
	16	7	563,341	0	22	0	48	7	563,315
	17	5	432,427	0	60,359	0	47	5	492,739
	18	10	1,476,018	0	16,408	0	76	10	1,492,350
	19	11	4,523,207	0	455	0	76,940	11	4,446,722
	20	28	19,058,223	0	2,721	0	1,294	28	19,059,650
	21	36	25,664,012	0	4,363	0	92,381	36	25,575,994
	22	50	24,271,952	0	2,307	0	123,986	50	24,150,273
	23	54	25,198,108	0	2,703	0	128,441	54	25,072,370
	24	127	38,715,376	0	4,136	2	446,653	125	38,272,859
計	334	141,995,540	0	93,621	2	870,085	332	141,219,076	
日 田	62	0	0	0	0	0	0	0	0
	63	0	0	0	0	0	0	0	0
	01	0	0	0	0	0	0	0	0
	02	0	0	0	0	0	0	0	0
	03	0	0	0	0	0	0	0	0
	04	0	0	0	0	0	0	0	0
	05	0	0	0	0	0	0	0	0
	06	0	0	0	0	0	0	0	0
	07	0	1,192	0	0	0	0	0	1,192
	08	1	493,978	0	0	0	50	1	493,928
	09	1	99,768	0	0	0	9	1	99,759
	10	0	12,600	0	0	0	2	0	12,598
	11	2	889,412	0	0	0	32	2	889,380
	12	3	392,602	0	0	0	4	3	392,598
	13	3	184,358	0	0	0	3	3	184,355
	14	3	1,107,013	0	0	0	112	3	1,106,901
	15	9	1,126,847	0	0	0	8	9	1,126,839
	16	11	1,999,537	0	0	0	30	11	1,999,507
	17	10	1,897,656	0	0	0	67	10	1,897,589
	18	22	4,479,399	0	0	0	163	22	4,479,236
	19	29	7,255,566	0	0	0	337	29	7,255,229
	20	57	29,277,118	0	0	0	1,251	57	29,275,867
	21	46	32,389,356	0	0	0	1,464	46	32,387,892
	22	42	29,673,512	0	0	1	35,772	41	29,637,740
23	54	33,219,830	0	0	1	31,375	53	33,188,455	
24	120	50,341,199	0	14,983	3	460,152	117	49,896,030	
計	413	194,840,943	0	14,983	5	530,831	408	194,325,095	

(単位：円)

収入済額		不納欠損額		過誤納額		翌年度への繰越		左のうち滞納処分 の停止中のもの	
件数	金額	件数	金額	件数	金額	件数	金額	件数	金額
0	0	0	0	0	0	0	0	0	0
0	0	0	0	0	0	0	5,520	0	0
0	0	0	0	0	0	0	0	0	0
0	0	0	0	0	0	1	36,500	1	36,500
0	0	0	0	0	0	0	0	0	0
0	0	0	0	0	0	0	54,807	0	0
0	0	0	0	0	0	0	44,957	0	0
0	0	0	0	0	0	0	82,965	0	0
0	0	0	0	0	0	0	95,634	0	0
0	0	0	18,785	0	0	0	68,390	0	0
0	0	0	21,406	0	0	0	32,686	0	0
0	0	0	22,876	0	0	1	25,392	1	25,392
0	31,795	0	36,724	0	0	1	575,043	1	39,500
0	34,612	0	36,617	0	0	1	348,825	1	19
1	74,653	0	46,236	0	0	1	398,381	1	34,500
1	20,926	1	61,252	0	0	5	481,137	0	0
2	61,045	0	64,400	0	0	3	367,294	1	4,162
3	379,456	0	172,397	0	0	7	940,497	4	149,292
3	517,693	0	616,005	0	0	8	3,313,024	3	98,900
4	2,192,735	9	11,369,743	0	0	15	5,497,172	2	40,996
11	4,008,662	1	286,774	0	0	24	21,280,558	7	199,500
18	3,774,579	0	41,213	0	0	32	20,334,481	15	563,200
23	4,380,278	0	0	0	8,777	31	20,700,869	12	391,300
87	13,603,779	1	29,876	0	8,064	37	24,647,268	3	61,300
153	29,080,213	12	12,824,304	0	16,841	167	99,331,400	52	1,644,561
0	0	0	0	0	0	0	0	0	0
0	0	0	0	0	0	0	0	0	0
0	0	0	0	0	0	0	0	0	0
0	0	0	0	0	0	0	0	0	0
0	0	0	0	0	0	0	0	0	0
0	0	0	0	0	0	0	0	0	0
0	0	0	0	0	0	0	0	0	0
0	0	0	1,192	0	0	0	0	0	0
1	51,582	0	0	0	0	0	442,346	0	0
1	89,426	0	10,333	0	0	0	0	0	0
0	11,406	0	1,192	0	0	0	0	0	0
0	6,557	0	0	0	0	2	882,823	2	330,800
1	64,300	0	13,035	0	0	2	315,263	2	306,200
2	79,450	0	10,134	0	0	1	94,771	0	0
1	173,395	0	3,735	0	0	2	929,771	1	30,000
2	379,852	1	70,588	0	0	6	676,399	3	103,400
1	337,015	1	100,536	0	0	9	1,561,956	1	39,500
3	299,715	3	661,299	0	0	4	936,575	2	36,700
3	301,472	5	233,935	0	0	14	3,943,829	5	187,600
6	1,010,535	7	1,068,664	0	0	16	5,176,030	6	229,500
17	4,724,538	21	18,168,503	0	0	19	6,382,826	7	311,600
11	4,704,332	9	1,716,984	0	0	26	25,966,576	12	391,100
13	4,870,395	4	894,362	0	0	24	23,872,983	11	325,493
13	6,883,346	1	54,949	0	0	39	26,250,160	14	436,000
75	22,938,241	1	85,067	0	100,079	41	26,972,801	10	310,200
150	46,925,557	53	23,094,508	0	100,079	205	124,405,109	76	3,038,093

事務所	区分 調定年度	調 定 額							
		前年度繰越額		増 加		減 少		繰越調定現額	
		件数	金 額	件数	金 額	件数	金 額	件数	金 額
中 津	56	0	796	0	0	0	1	0	795
	57	0	21,070	0	0	0	1	0	21,069
	58	0	54,334	0	0	0	1	0	54,333
	59	0	154,286	0	0	0	3	0	154,283
	60	0	57,879	0	0	0	1	0	57,878
	61	0	43,683	0	0	0	0	0	43,683
	62	0	40,477	0	0	0	1	0	40,476
	63	0	95,383	0	0	0	2	0	95,381
	01	0	32,176	0	0	0	1	0	32,175
	02	0	107,896	0	0	0	4	0	107,892
	03	0	487,006	0	0	0	11	0	486,995
	04	0	313,582	0	0	0	3	0	313,579
	05	0	518,032	0	0	0	8	0	518,024
	06	0	834,106	0	0	0	17	0	834,089
	07	0	412,770	0	0	0	6	0	412,764
	08	0	653,263	0	0	0	7	0	653,256
	09	0	835,580	0	0	0	9	0	835,571
	10	0	646,707	0	0	0	12	0	646,695
	11	3	1,491,389	0	0	0	13	3	1,491,376
	12	2	1,787,708	0	0	0	31	2	1,787,677
	13	5	1,487,253	0	0	0	25	5	1,487,228
	14	7	2,006,038	0	0	0	33	7	2,006,005
	15	11	2,554,304	0	0	0	46	11	2,554,258
	16	22	4,068,950	0	0	0	71	22	4,068,879
17	32	4,643,310	0	0	0	81	32	4,643,229	
18	43	7,103,518	0	0	0	123	43	7,103,395	
19	42	15,164,826	0	0	0	346	42	15,164,480	
20	94	47,836,434	0	0	0	28,582	94	47,807,852	
21	120	55,532,476	0	0	0	143,491	120	55,388,985	
22	136	47,398,813	0	52	0	136,606	136	47,262,259	
23	126	56,674,411	0	20,823	0	315,134	126	56,380,100	
24	256	101,562,246	0	76,295	4	2,208,613	252	99,429,928	
	計	899	354,620,702	0	97,170	4	2,833,283	895	351,884,589
税 務 課	21	0	0	0	0	0	0	0	0
	22	0	0	0	0	0	0	0	0
	23	0	0	0	0	0	0	0	0
	24	0	0	0	0	0	0	0	0
	計	0	0	0	0	0	0	0	0

(単位：円)

収入済額		不納欠損額		過誤納額		翌年度への繰越		左のうち滞納処分 の停止中のもの	
件数	金額	件数	金額	件数	金額	件数	金額	件数	金額
0	0	0	0	0	0	0	795	0	0
0	0	0	0	0	0	0	21,069	0	0
0	43,726	0	0	0	0	0	10,607	0	0
0	51,594	0	0	0	0	0	102,689	0	0
0	0	0	0	0	0	0	57,878	0	0
0	0	0	0	0	0	0	43,683	0	0
0	1,181	0	0	0	0	0	39,295	0	0
0	0	0	0	0	0	0	95,381	0	0
0	0	0	0	0	0	0	32,175	0	0
0	5,171	0	6,684	0	0	0	96,037	0	0
0	0	0	0	0	0	0	486,995	0	0
0	8,593	0	192,761	0	0	0	112,225	0	0
0	26,774	0	270,447	0	0	0	220,803	0	0
0	58,554	0	370,776	0	0	0	404,759	0	0
0	5,966	0	125,912	0	0	0	280,886	0	0
0	162,631	0	83,584	0	0	0	407,041	0	0
0	0	0	8,472	0	0	0	827,099	0	0
0	2,784	0	193,429	0	0	0	450,482	0	0
1	96,546	0	73,601	0	0	2	1,321,229	0	0
0	242,857	1	172,837	0	0	1	1,371,983	0	0
2	198,442	0	114,055	0	0	3	1,174,731	2	65,557
1	204,211	1	257,796	0	0	5	1,543,998	2	72,600
2	244,101	1	453,510	0	0	8	1,856,647	3	185,000
1	488,015	4	590,919	0	0	17	2,989,945	1	39,600
8	686,311	1	532,557	0	0	23	3,424,361	4	274,900
13	1,467,022	4	946,932	0	0	26	4,689,441	1	42,314
11	2,880,428	3	2,455,523	0	0	28	9,828,529	7	265,000
19	7,763,258	45	25,317,329	0	0	30	14,727,265	3	128,500
36	10,736,742	6	656,392	0	3,223	78	43,999,074	28	947,400
51	8,942,534	4	446,825	0	2,705	81	37,875,605	20	521,700
46	13,816,658	1	30,738	0	0	79	42,532,704	12	358,176
147	40,298,220	2	459,091	0	549,226	103	59,221,843	3	81,400
338	88,432,319	73	33,760,170	0	555,154	484	230,247,254	86	2,982,147
0	0	0	0	0	0	0	0	0	0
0	0	0	0	0	0	0	0	0	0
0	0	0	0	0	0	0	0	0	0
0	0	0	0	0	0	0	0	0	0
0	0	0	0	0	0	0	0	0	0

(9) 事務所別県税欠損処分分析

事務所	区分	時効完成		左のうち処分停止中の時効完成		滞納処分停止後3年経過		限定承認	
		件数	金額	件数	金額	件数	金額	件数	金額
別府		108	3,782,921	103	3,632,521	32	1,015,694	0	0
大分		434	20,842,099	386	19,067,975	91	14,429,880	0	0
佐伯		38	1,304,358	27	766,817	6	185,600	0	0
豊後大野		10	318,630	7	227,830	0	0	0	0
日田		17	735,600	11	347,100	31	1,058,443	0	0
中津		52	1,968,900	45	1,749,800	16	442,283	0	0
県計		659	28,952,508	579	25,792,043	176	17,131,900	0	0
平成24年度		786	28,724,214	616	22,918,252	156	5,246,068	0	0

(10) 税目別県税欠損処分分析

税目	区分	時効完成		左のうち処分停止中の時効完成		滞納処分停止後3年経過		限定承認	
		件数	金額	件数	金額	件数	金額	件数	金額
県税		659	28,952,508	579	25,792,043	176	17,131,900	0	0
個人県民税		-	0	-	0	-	0	-	0
法人県民税		29	1,316,563	23	1,194,345	1	21,000	0	0
利子割		0	0	0	0	0	0	0	0
個人事業税		41	2,503,816	35	2,231,616	1	48,300	0	0
法人事業税		3	3,635,100	3	3,635,100	0	0	0	0
地方消費税		0	0	0	0	0	0	0	0
不動産取得税		24	2,834,600	17	2,060,000	6	11,706,750	0	0
県たばこ税		0	0	0	0	0	0	0	0
ゴルフ場利用税		0	0	0	0	0	0	0	0
軽油引取税		0	0	0	0	0	0	0	0
自動車税		560	18,567,829	501	16,670,982	168	5,355,850	0	0
鉦区税		2	94,600	0	0	0	0	0	0
産業廃棄物税		0	0	0	0	0	0	0	0
料理飲食等消費税		0	0	0	0	0	0	0	0
特別地方消費税		0	0	0	0	0	0	0	0
平成24年度		786	28,724,214	616	22,918,252	156	5,246,068	0	0

(単位：円)

規則第16条第1項第2号該当						市町村処分		計	
法人解散等		会社更生法		相続人がない場合		件数	金額	件数	金額
件数	金額	件数	金額	件数	金額				
98	5,161,362	0	0	2	125,600	0	48,300,914	240	58,386,491
139	15,513,075	0	0	42	1,255,700	0	88,842,204	706	140,882,958
0	0	0	0	0	0	0	15,308,920	44	16,798,878
2	59,029	0	0	0	0	0	12,472,717	12	12,850,376
1	579,400	0	0	4	99,300	0	20,621,765	53	23,094,508
5	311,258	0	0	0	0	0	31,037,729	73	33,760,170
245	21,624,124	0	0	48	1,480,600	0	216,584,249	1,128	285,773,381
303	16,913,755	0	0	34	1,153,000	0	205,379,611	1,279	257,416,648

(単位：円)

規則第16条第1項第2号該当						市町村処分		計	
法人解散等		会社更生法		相続人がない場合		件数	金額	件数	金額
件数	金額	件数	金額	件数	金額				
245	21,624,124	0	0	48	1,480,600	0	216,584,249	1,128	285,773,381
-	0	-	0	-	0	-	216,584,249	-	216,584,249
122	3,997,398	0	0	0	0	0	0	152	5,334,961
0	0	0	0	0	0	0	0	0	0
0	0	0	0	1	105,000	0	0	43	2,657,116
24	2,736,150	0	0	0	0	0	0	27	6,371,250
0	0	0	0	0	0	0	0	0	0
17	5,397,931	0	0	2	50,100	0	0	49	19,989,381
0	0	0	0	0	0	0	0	0	0
0	0	0	0	0	0	0	0	0	0
0	0	0	0	0	0	0	0	0	0
73	1,855,361	0	0	45	1,325,500	0	0	846	27,104,540
0	0	0	0	0	0	0	0	2	94,600
9	7,637,284	0	0	0	0	0	0	9	7,637,284
0	0	0	0	0	0	0	0	0	0
0	0	0	0	0	0	0	0	0	0
303	16,913,755	0	0	34	1,153,000	0	205,379,611	1,279	257,416,648

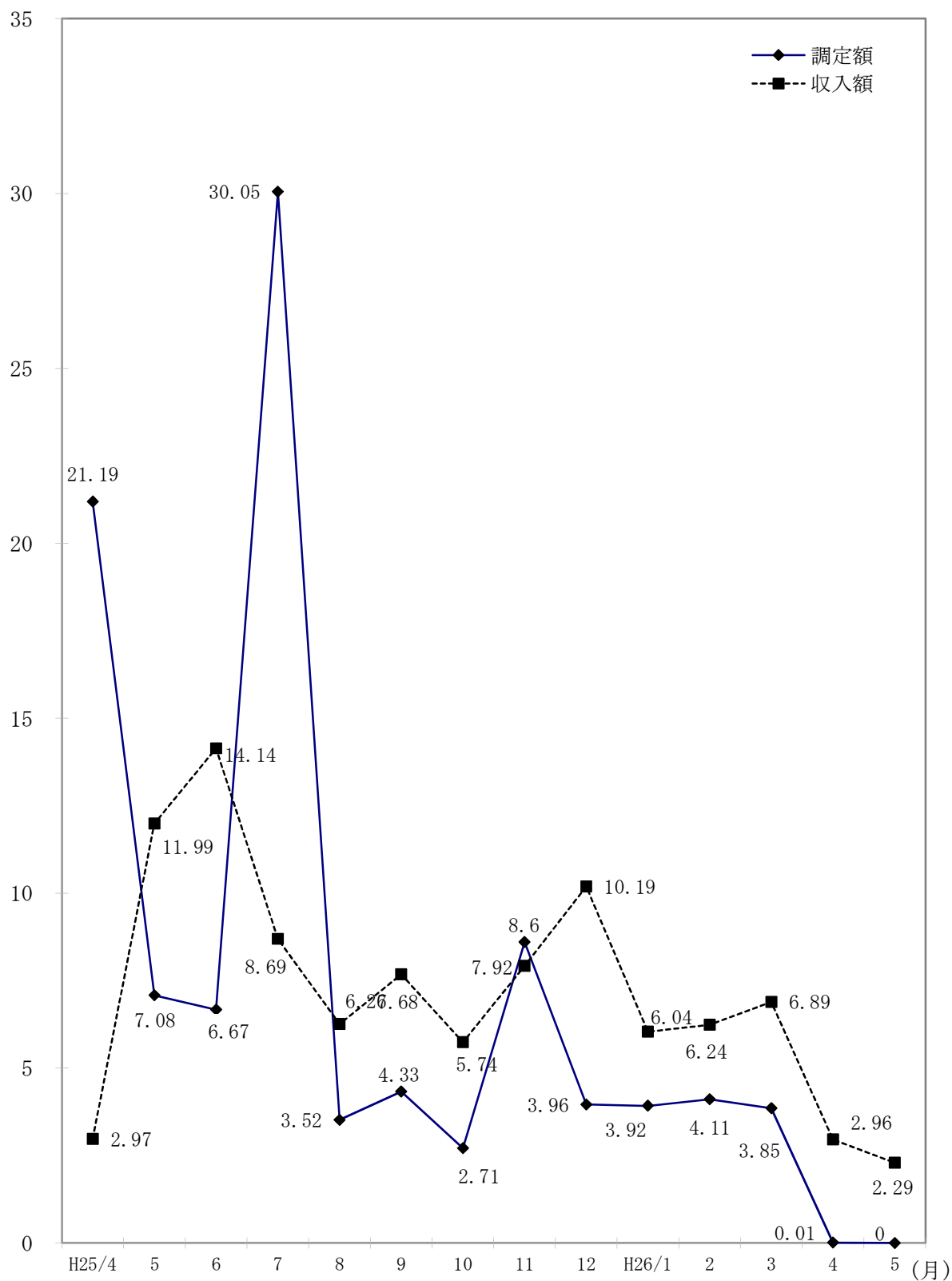
(11) 毎月調定収入状況

(単位：千円、%)

区 分		平成24年度				平成25年度			
		調定額	構成比	収入額	構成比	調定額	構成比	収入額	構成比
4月	現	21,544,250	21.49	2,368,993	2.38	21,999,339	21.18	3,090,668	2.99
	繰	0	-	162	0.02	0	-	0	0.00
	計	21,544,250	20.72	2,369,155	2.36	21,999,339	21.17	3,090,668	2.97
5月	現	5,358,812	5.35	12,350,024	12.43	7,353,010	7.08	12,465,162	12.08
	繰		-	△ 151	-0.02	0	-	464	0.06
	計	5,358,812	5.15	12,349,873	12.32	7,353,010	7.07	12,465,626	11.99
6月	現	6,714,159	6.70	12,530,370	12.61	6,928,735	6.67	14,555,304	14.10
	繰	3,651,541	-	162,752	18.78	0	-	146,527	19.78
	計	10,365,700	9.97	12,693,122	12.66	6,928,735	6.67	14,701,831	14.14
7月	現	32,654,252	32.57	10,066,505	10.13	31,208,246	30.04	8,952,046	8.67
	繰	△ 2,410	-	103,345	11.93	△ 1,929	-	77,206	10.42
	計	32,651,842	31.42	10,169,850	10.14	31,206,317	30.05	9,029,252	8.69
8月	現	3,793,531	3.78	7,136,782	7.18	3,660,603	3.52	6,434,830	6.24
	繰	△ 1,106	-	78,346	9.04	△ 1,914	-	70,950	9.58
	計	3,792,425	3.65	7,215,128	7.20	3,658,689	3.52	6,505,780	6.26
9月	現	4,345,349	4.33	7,206,470	7.25	4,497,450	4.33	7,920,760	7.68
	繰	△ 5,571	-	69,596	8.03	△ 3,806	-	63,828	8.62
	計	4,339,778	4.18	7,276,066	7.26	4,493,644	4.33	7,984,588	7.68
10月	現	3,502,798	3.49	6,785,694	6.83	2,815,880	2.71	5,914,703	5.73
	繰	△ 1,282	-	55,397	6.39	△ 6,147	-	48,957	6.61
	計	3,501,516	3.37	6,841,091	6.82	2,809,733	2.71	5,963,660	5.74
11月	現	7,004,685	6.99	7,162,737	7.21	8,937,843	8.60	8,173,371	7.92
	繰	△ 1,870	-	60,127	6.94	△ 1,427	-	56,328	7.60
	計	7,002,815	6.74	7,222,864	7.20	8,936,416	8.60	8,229,699	7.92
12月	現	4,260,996	4.25	9,617,480	9.68	4,117,588	3.96	10,535,433	10.21
	繰	△ 3,669	-	61,402	7.09	△ 1,180	-	52,543	7.09
	計	4,257,327	4.10	9,678,882	9.65	4,116,408	3.96	10,587,976	10.19
1月	現	4,160,148	4.15	6,424,735	6.46	4,077,444	3.92	6,223,840	6.03
	繰	△ 623	-	69,238	7.99	△ 2,205	-	52,250	7.05
	計	4,159,525	4.00	6,493,973	6.48	4,075,239	3.92	6,276,090	6.04
2月	現	2,729,381	2.72	5,312,298	5.34	4,278,232	4.12	6,437,827	6.24
	繰	△ 1,439	-	53,739	6.20	△ 4,957	-	43,836	5.92
	計	2,727,942	2.62	5,366,037	5.35	4,273,275	4.11	6,481,663	6.24
3月	現	4,168,412	4.16	6,594,429	6.63	3,995,886	3.85	7,114,964	6.89
	繰	△ 1,501	-	53,357	6.16	△ 397	-	45,373	6.12
	計	4,166,911	4.01	6,647,786	6.63	3,995,489	3.85	7,160,337	6.89
4月	現	21,055	0.02	3,456,587	3.48	15,437	0.01	3,034,326	2.94
	繰	51,622	-	48,344	5.58	△ 1,141	-	46,904	6.33
	計	72,677	0.07	3,504,931	3.50	14,296	0.01	3,081,230	2.96
5月	現	△ 4,243	0.00	2,382,937	2.40	△ 832	0.00	2,343,473	2.27
	繰	△ 516	-	50,802	5.86	△ 1,861	-	35,684	4.82
	計	△ 4,759	0.00	2,433,739	2.43	△ 2,693	0.00	2,379,157	2.29
県計	現	100,253,585	100.00	99,396,041	100.00	103,884,861	100.00	103,196,707	100.00
	繰	3,683,176	-	866,456	100.00	△ 26,964	-	740,850	100.00
	計	103,936,761	100.00	100,262,497	100.00	103,857,897	100.00	103,937,557	100.00

平成25年度月別調定収入構成

(%)



3 県税納期内収入状況

(1) 税目別・年度別納期内収入状況（現年課税分）

（単位：千円、％）

区 分		調定額(A)		納期内収入(B)		納期内収入歩合(B)/(A)	
		件数	税額	件数	税額	件数	税額
県 税	23	574,026	68,732,936	435,524	58,215,521	75.87	84.70
	24	565,035	51,030,664	434,123	40,740,226	76.83	79.83
	25	557,588	71,659,586	436,151	61,748,506	78.22	86.17
法 人 県 民 税	23	33,129	4,987,726	28,950	4,867,920	87.39	97.60
	24	33,204	4,888,942	28,988	4,769,016	87.30	97.55
	25	33,112	4,738,272	29,357	4,635,045	88.66	97.82
県 民 税 利 子 割	23	7,893	601,002	7,701	599,495	97.57	99.75
	24	7,758	495,601	7,536	495,114	97.14	99.90
	25	7,689	467,495	7,491	467,284	97.42	99.95
個 人 事 業 税	23	11,464	866,985	8,898	738,809	77.62	85.22
	24	11,441	865,995	8,850	716,457	77.35	82.73
	25	11,574	883,191	9,003	737,363	77.79	83.49
法 人 事 業 税	23	14,946	13,906,085	13,865	13,760,310	92.77	98.95
	24	15,005	13,987,414	13,908	13,865,587	92.69	99.13
	25	15,217	15,403,646	14,220	15,307,200	93.45	99.37
地 方 消 費 税 割 譲 渡	23	-	10,931,438	-	10,931,438	-	100.00
	24	-	11,068,611	-	11,068,611	-	100.00
	25	-	11,356,304	-	11,356,304	-	100.00
地 方 消 費 税 割 貨 物	23	-	6,662,221	-	6,662,221	-	100.00
	24	-	6,831,525	-	6,831,525	-	100.00
	25	-	8,930,617	-	8,930,617	-	100.00
不 動 産 取 得 税	23	12,074	2,245,955	9,565	1,864,152	79.22	83.00
	24	12,425	2,275,767	10,006	1,971,620	80.53	86.64
	25	12,853	2,314,877	10,528	2,021,122	81.91	87.31
県 た ば こ 税	23	81	2,716,555	72	2,716,348	88.89	99.99
	24	89	2,666,610	82	2,666,419	92.13	99.99
	25	104	1,590,878	96	1,590,714	92.31	99.99
ゴ ル フ 場 利 用 税	23	317	382,255	304	367,559	95.90	96.16
	24	324	376,181	309	361,832	95.37	96.19
	25	323	373,423	313	364,176	96.90	97.52
自 動 車 取 得 税	23	45,817	1,307,936	45,817	1,307,936	100.00	100.00
	24	37,611	1,603,238	37,611	1,603,238	100.00	100.00
	25	31,125	1,391,388	31,125	1,391,388	100.00	100.00
軽 油 引 取 税	23	1,656	9,082,156	1,137	4,032,993	68.66	44.41
	24	1,534	9,003,631	1,103	3,822,570	71.90	42.46
	25	1,527	9,432,883	1,157	4,198,938	75.77	44.51
自 動 車 税	23	441,347	14,698,897	313,973	10,134,670	71.14	68.95
	24	440,499	14,548,314	320,628	10,275,872	72.79	70.63
	25	439,066	14,451,201	327,904	10,484,250	74.68	72.55
鉦 区 税	23	306	12,615	287	11,887	93.79	94.23
	24	302	12,258	290	11,976	96.03	97.70
	25	261	11,311	251	11,222	96.17	99.21
狩 猟 税	23	4,703	51,396	4,703	51,396	100.00	100.00
	24	4,581	48,871	4,581	48,871	100.00	100.00
	25	4,480	47,311	4,480	47,311	100.00	100.00
産 廃 棄 物 業 税	23	293	279,714	252	168,387	86.01	60.20
	24	262	257,842	231	131,654	88.17	51.06
	25	257	266,789	226	205,572	87.94	77.05

注1 個人県民税は含まない。

2 「納期内納付」欄は、件数については完納時の件数を計上し、金額については、一部納付(入)分を含む。

3 徴収猶予分で猶予期間内に収入したものについては除いている。

(2) 事務所別・年度別納期内収入状況（現年課税分）

（単位：千円、％）

区 分		調定額(A)		納期内収入(B)		納期内収入歩合(B)/(A)	
		件数	税額	件数	税額	件数	税額
別 府	23	74,570	4,616,419	52,774	3,576,669	70.77	77.48
	24	73,861	4,797,466	53,062	3,904,526	71.84	81.39
	25	72,627	4,709,705	53,656	3,901,473	73.88	82.84
大 分	23	341,620	33,298,191	271,342	26,096,007	79.43	78.37
	24	335,153	32,630,629	268,691	25,378,649	80.17	77.78
	25	330,574	34,406,963	268,823	27,434,796	81.32	79.74
佐 伯	23	29,486	1,757,808	21,895	1,443,405	74.26	82.11
	24	29,017	1,712,817	21,644	1,441,711	74.59	84.17
	25	28,530	1,616,464	21,725	1,358,888	76.15	84.07
豊後大野	23	25,157	1,324,844	17,045	917,502	67.75	69.25
	24	24,910	1,288,561	17,239	929,603	69.21	72.14
	25	24,375	1,257,373	17,495	902,563	71.77	71.78
日 田	23	37,933	2,275,221	25,648	1,747,520	67.61	76.81
	24	37,173	2,164,563	25,537	1,614,148	68.70	74.57
	25	36,899	2,195,808	26,143	1,674,429	70.85	76.26
中 津	23	65,179	5,150,238	46,748	4,124,411	71.72	80.08
	24	64,832	5,770,019	47,868	4,805,169	73.83	83.28
	25	64,479	5,595,471	48,213	4,598,720	74.77	82.19
税 務 課	23	81	20,310,214	72	20,310,007	88.89	100.00
	24	89	20,566,746	82	20,566,555	92.13	100.00
	25	104	21,877,800	96	21,877,636	92.31	100.00
計	23	574,026	68,732,936	435,524	58,215,521	75.87	84.70
	24	565,035	68,930,801	434,123	58,640,361	76.83	85.07
	25	557,588	71,659,585	436,151	61,748,505	78.22	86.17

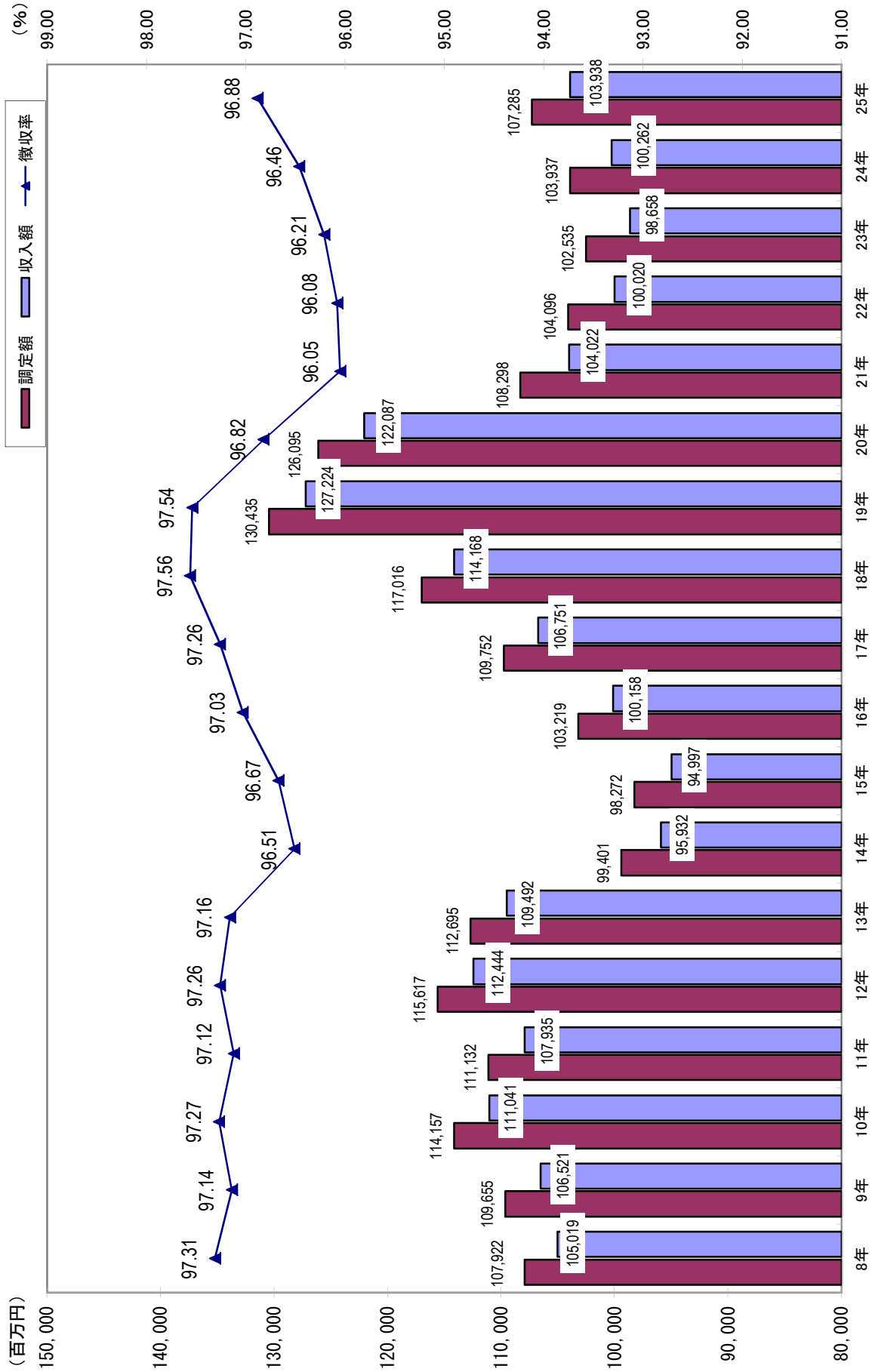
注 個人県民税は含まない。

4 平成25年度県税外収入

(単位：円)

区 分 科 目	調 定 額		収 入 額		不納欠損額		収入未済額	
	件数	金 額	件数	金 額	件数	金 額	件数	金 額
◎ 使用料及び手数料	0	0	0	0	0	0	0	0
○ 庁舎等使用料	0	0	0	0	0	0	0	0
◎ 財 産 収 入	0	0	0	0	0	0	0	0
○ 物品売払収入	0	0	0	0	0	0	0	0
◎ 諸 収 入	31,373	362,666,749	31,174	215,179,520	26	2,840,382	173	144,646,847
○ 延 滞 金	30,644	159,109,760	30,644	159,109,760	0	0	0	0
○ 加 算 金	717	202,716,287	518	55,229,058	26	2,840,382	173	144,646,847
過少申告加算金	111	1,593,596	104	1,433,419	0	0	7	160,177
不申告加算金	62	714,658	53	691,142	0	0	9	23,516
重 加 算 金	332	14,354,423	319	13,430,365	0	0	13	924,058
滞 納 繰 越 分	212	186,053,610	42	39,674,132	26	2,840,382	144	143,539,096
○ 罰 金 及 び 科 料 相 当 額	0	0	0	0	0	0	0	0
○ 滞 納 処 分 費	12	140,800	12	140,800	0	0	0	0
○ 雑 入	57	699,902	57	699,902	0	0	0	0
計	31,373	362,666,749	31,174	215,179,520	26	2,840,382	173	144,646,847

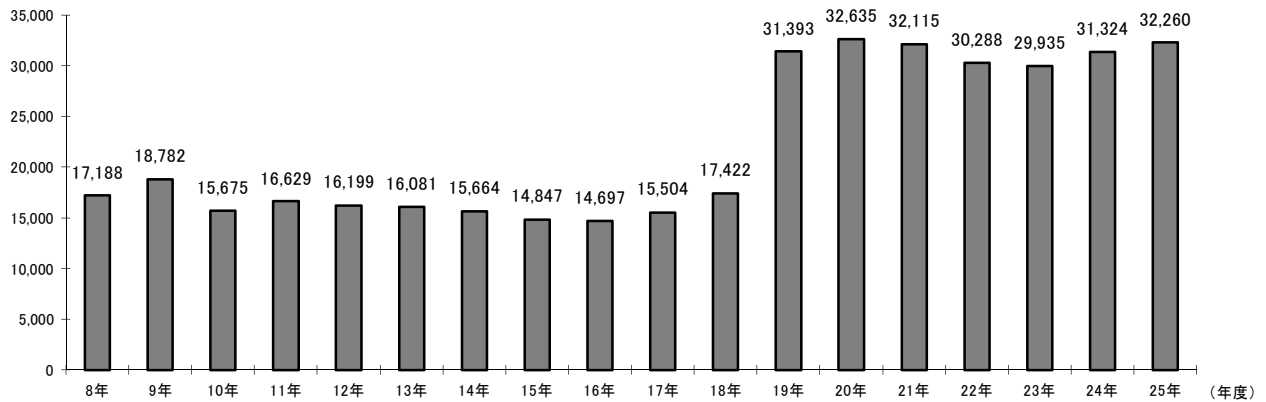
5 調定額・収入額・徴収率累年比較



6 主要税目の収入額累年比較

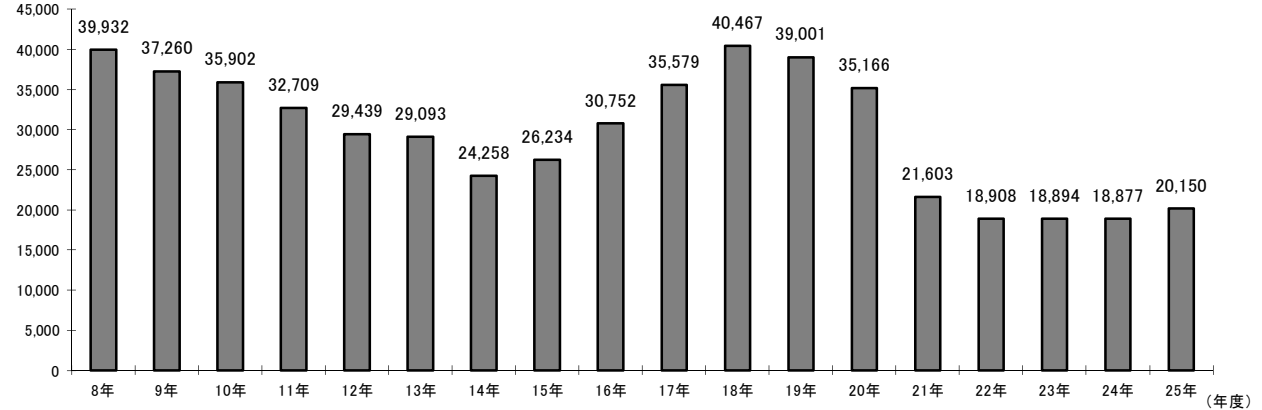
個人県民税

(百万円)



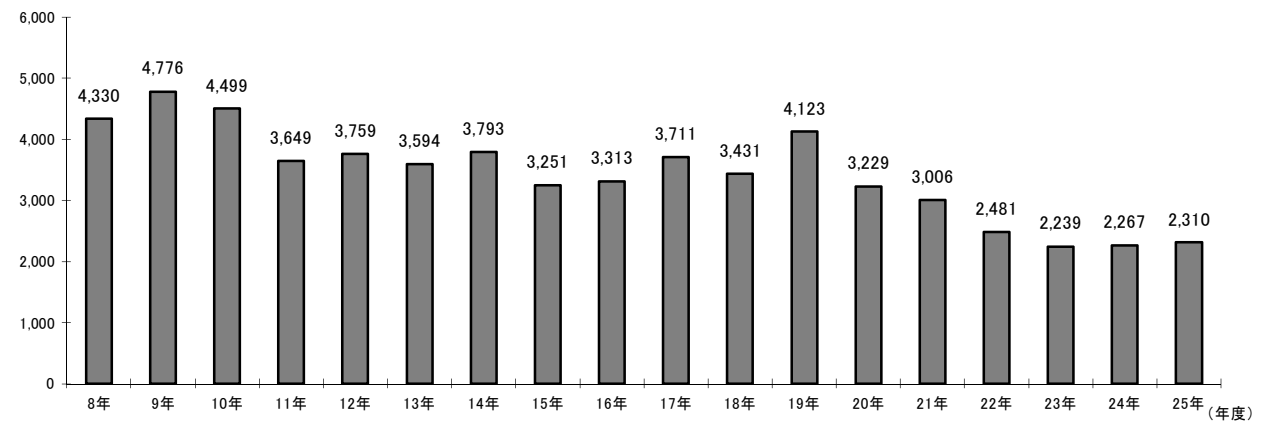
法人二税

(百万円)

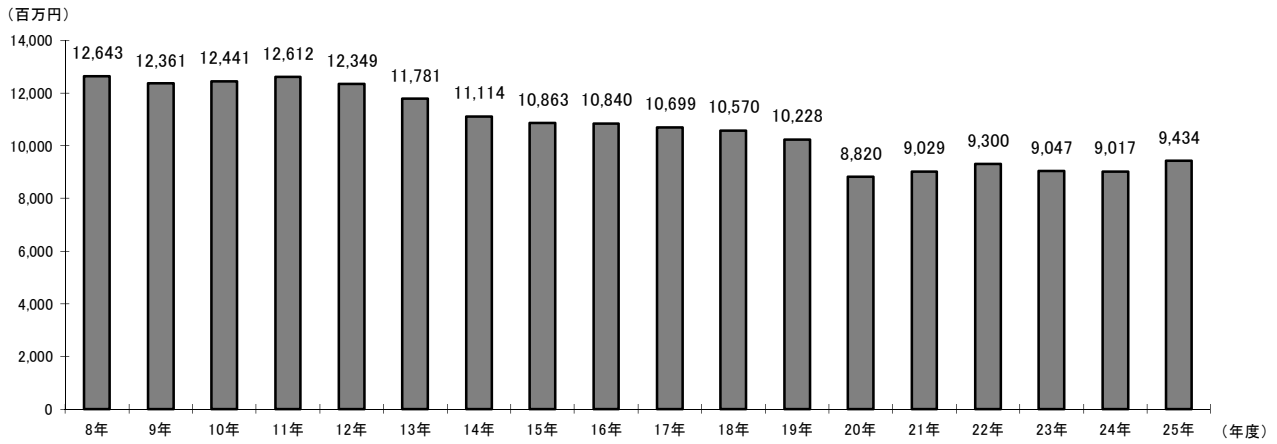


不動産取得税

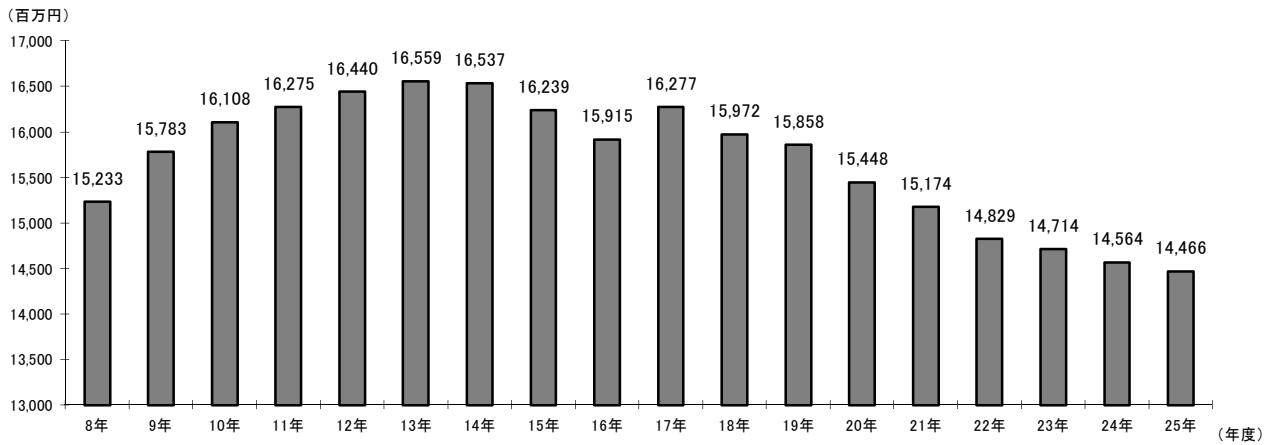
(百万円)



軽油引取税



自動車税



7 事務所別税目別徴収率一覧

事務所 年度 税目	別 府				大 分				佐 伯				豊	
	22	23	24	25	22	23	24	25	22	23	24	25	22	
個人県民税	現	96.49	96.86	97.14	97.27	98.18	98.43	98.62	98.91	96.80	96.97	97.45	97.75	96.82
	繰	22.51	24.15	25.42	23.83	32.23	31.59	29.84	31.58	18.76	20.61	23.85	23.18	15.50
	計	88.22	88.54	89.31	89.77	94.31	94.75	95.32	96.22	89.34	89.06	89.98	90.82	89.36
法人県民税	現	99.53	99.15	99.35	99.60	99.71	99.76	99.73	99.80	99.66	99.71	99.69	99.83	99.33
	繰	13.93	18.30	40.08	28.84	22.24	16.28	16.24	19.22	27.83	21.79	25.08	40.91	44.71
	計	97.11	96.61	98.17	98.33	98.70	98.74	98.69	98.83	98.68	98.81	98.89	99.03	98.94
個人事業税	現	97.34	96.83	97.71	99.34	98.33	98.68	96.25	97.29	98.50	99.39	98.76	99.09	92.18
	繰	20.49	23.34	41.11	35.28	28.80	25.81	21.91	29.43	59.97	53.48	49.07	66.40	52.04
	計	89.68	89.36	92.05	94.19	92.61	93.59	91.83	92.00	96.52	97.79	97.57	98.26	91.11
法人事業税	現	99.88	99.51	99.52	99.74	99.91	99.95	99.94	99.98	100.00	99.99	99.97	100.00	99.51
	繰	18.73	10.43	50.97	38.54	10.83	5.67	4.09	6.33	10.42	16.37	14.49	15.35	51.76
	計	96.19	95.80	98.99	99.30	98.75	98.82	98.81	99.04	99.78	99.78	99.78	99.79	99.39
不動産取得税	現	98.55	97.85	99.35	98.75	98.15	98.14	97.41	98.47	99.66	99.00	99.36	98.90	99.44
	繰	30.28	38.81	41.38	17.54	30.25	20.75	15.53	22.68	21.28	17.58	24.49	15.52	72.09
	計	92.95	93.83	96.42	95.95	93.79	93.99	93.36	94.94	92.06	94.93	95.67	95.10	98.39
軽油引取税	現	100.00	100.00	100.00	100.00	99.69	99.14	99.73	99.75	100.00	100.00	100.00	100.00	100.00
	繰	0.00	0.00	0.00	0.00	18.23	16.11	14.84	9.54	0.00	0.00	0.00	0.00	59.17
	計	100.00	100.00	100.00	100.00	97.58	97.09	97.26	97.36	100.00	100.00	100.00	100.00	99.94
自動車税	現	98.76	98.95	99.17	99.42	99.07	99.18	99.30	99.38	99.42	99.50	99.67	99.72	99.31
	繰	25.27	31.57	32.64	33.30	30.07	29.09	27.22	27.96	25.54	27.55	36.75	40.37	36.15
	計	96.03	96.60	97.18	97.77	96.95	97.26	97.49	97.76	97.80	98.07	98.66	99.08	97.93
鉦区税	現	100.00	92.34	83.45	100.00	98.81	98.80	98.77	100.00	98.04	98.06	98.19	100.00	100.00
	繰	0.00	0.00	100.00	100.00	0.00	0.00	0.00	0.00	44.13	0.00	0.00	0.00	0.00
	計	57.70	57.31	89.81	100.00	92.48	93.22	93.04	100.00	92.24	90.33	88.76	88.26	100.00
産業廃棄物税	現					87.52	92.46	77.15	97.31					
	繰					2.16	4.97	10.61	1.10					
	計					36.31	40.42	36.25	38.12					
特別地方消費税	現	0.00	0.00	0.00	0.00	0.00	0.00	0.00	0.00	0.00	0.00	0.00	0.00	0.00
	繰	0.00	0.00	0.00	0.00	7.65	100.00	0.00	0.00	0.00	0.00	0.00	0.00	0.00
	計	0.00	0.00	0.00	0.00	7.65	100.00	0.00	0.00	0.00	0.00	0.00	0.00	0.00
県税計	現	97.83	97.80	98.19	98.34	99.03	99.09	99.12	99.40	98.30	98.37	98.61	98.75	98.16
	繰	26.06	26.51	28.47	24.89	23.79	22.25	21.44	19.46	20.23	21.35	24.76	24.16	19.73
	計	91.86	92.00	93.19	93.60	95.86	96.03	96.17	96.68	93.86	93.77	94.27	94.73	94.03

(単位：%)

後 大 野			日 田				中 津				県 計			
23	24	25	22	23	24	25	22	23	24	25	22	23	24	25
97.07	97.02	97.35	97.18	97.17	97.68	97.64	97.87	97.83	97.78	98.13	97.68	97.89	98.09	98.37
18.03	17.50	18.76	22.73	23.69	22.71	23.60	21.84	18.89	20.85	23.51	26.04	25.84	25.65	26.19
89.01	88.97	89.30	91.04	90.90	91.30	91.69	92.13	91.93	92.07	92.72	92.33	92.54	93.08	93.90
99.73	99.84	99.89	99.76	99.86	99.88	99.83	99.77	99.90	99.90	99.93	99.69	99.72	99.72	99.80
51.38	63.71	53.56	44.12	28.91	34.49	44.11	29.80	31.43	28.21	34.13	21.68	18.51	22.61	22.92
99.28	99.67	99.70	99.32	99.48	99.57	99.64	99.45	99.56	99.67	99.71	98.65	98.69	98.87	98.97
98.47	100.00	99.90	99.71	99.44	99.13	99.33	99.27	99.67	99.95	99.41	98.25	98.62	97.37	98.19
52.48	37.71	10.75	21.80	10.51	6.39	19.01	32.60	26.08	31.46	8.87	28.27	25.89	27.14	29.61
94.74	96.28	96.57	93.62	94.06	93.20	94.04	95.30	96.41	98.38	98.07	92.73	93.59	93.14	93.67
99.98	100.00	100.00	100.00	99.99	99.96	99.94	99.78	99.83	99.98	99.99	99.90	99.91	99.91	99.96
98.12	100.00	100.00	60.18	37.64	2.47	6.42	57.03	30.13	44.34	44.95	16.18	8.55	10.78	9.20
99.98	100.00	100.00	99.31	99.55	99.50	99.54	99.68	99.60	99.81	99.95	98.68	98.74	99.04	99.23
99.57	99.70	99.94	98.88	97.03	99.92	99.70	98.06	99.19	98.70	99.69	98.37	98.23	98.25	98.75
30.46	31.76	42.70	33.57	21.63	50.13	33.97	41.95	41.87	59.02	60.41	31.08	27.08	27.31	23.88
98.51	98.35	99.09	95.44	94.15	95.77	96.86	97.22	97.54	97.80	98.82	94.21	94.61	94.87	95.68
100.00	100.00	100.00	100.00	100.00	100.00	100.00	100.00	100.00	100.00	100.00	99.74	99.26	99.77	99.79
63.32	100.00	0.00	100.00	0.00	0.00	0.00	0.00	100.00	0.00	0.00	20.87	16.28	14.85	9.54
99.98	100.00	100.00	100.00	100.00	100.00	100.00	99.95	100.00	100.00	100.00	97.91	97.48	97.62	97.73
99.39	99.52	99.56	99.60	99.61	99.71	99.70	98.98	99.52	99.65	99.78	99.08	99.25	99.39	99.49
41.79	44.94	46.08	35.82	21.70	34.41	33.15	35.74	44.42	41.77	37.51	30.24	31.44	30.85	30.78
98.27	98.65	98.92	98.02	98.38	98.79	99.08	97.17	98.20	98.70	99.03	97.02	97.46	97.81	98.15
100.00	100.00	100.00	100.00	100.00	100.00	100.00	100.00	100.00	100.00	100.00	98.72	98.59	98.41	100.00
0.00	0.00	0.00	0.00	0.00	0.00	0.00	0.00	0.00	0.00	0.00	18.81	0.00	14.94	7.55
100.00	100.00	100.00	100.00	100.00	100.00	100.00	100.00	100.00	100.00	100.00	92.36	92.07	92.20	95.96
											87.52	92.46	77.15	97.31
											2.16	4.97	10.61	1.10
											36.31	40.42	36.25	38.12
0.00	0.00	0.00	0.00	0.00	0.00	0.00	0.00	0.00	0.00	0.00	0.00	0.00	0.00	0.00
0.00	0.00	0.00	0.00	0.00	0.00	0.00	0.00	0.00	0.00	0.00	5.38	84.15	0.00	0.00
0.00	0.00	0.00	0.00	0.00	0.00	0.00	0.00	0.00	0.00	0.00	5.38	84.15	0.00	0.00
98.43	98.43	98.60	98.53	98.46	98.79	98.78	98.79	98.91	98.97	99.15	99.02	99.07	99.14	99.34
21.46	20.14	20.58	28.45	23.43	24.23	24.10	24.69	23.00	23.70	24.97	24.33	23.24	23.43	21.67
94.05	94.04	94.27	94.80	94.85	95.09	95.45	95.84	95.85	96.21	96.54	96.08	96.21	96.46	96.88

8 口座振替を通じて行われた納税

(単位：千円)

区 分	口座振替により納税 が行われた件数	左の税額(A)	当該年度の 税収入額(B)	(A)/(B) %
個人事業税	2,567	285,462	885,657	32.2
自動車税	2,945	94,418	14,465,663	0.7
その他の県税			37,349,436	0.0
計	5,512	379,880	52,700,756	0.7

注 個人県民税所得割・均等割及び地方消費税を除く。

第3 課税基本に関する調

1 県民税

(1) 個人

(単位：千円)

年度	区分	納税義務者数(人)				普通徴収分		
		均等割 のみの者	所得割 のみの者	均等割と所得 割の合計の者	計	均等割	所得割	計
25		57,592	0	461,531	519,123	242,323	7,339,585	7,581,908
24		56,715	0	461,639	518,354	254,343	7,570,643	7,824,986

(単位：千円)

年度	区分	特別徴収分			合計		
		均等割	所得割	計	均等割	所得割	計
25		536,361	22,280,154	22,816,515	778,684	29,619,739	30,398,423
24		523,188	22,362,849	22,886,037	777,531	29,933,492	30,711,023

注 当初決定額の調定状況である。

(2) 配当割

種類	税額 (c) × 税率 (千円)	課税支払額 (a) (千円)	還付分支払額 (b) (千円)	非課税等支払額 (千円)	納入申告書数 (枚)
		課税純支払額 (c) = (a) - (b) (千円)			
上場株式等の配当等	124,183	4,096,268	4,096,268	971,898	
公募証券投資信託の分配に係る配当等	29,208	890,414	890,414	829,490	
特定投資法人の投資口の配当等	0	0	0	0	
源泉徴収選択口座内配当等	354,297	12,864,802	1,049,745	4,972,696	
合計	507,688	17,851,484	1,049,745	6,774,084	5,378
平成24年度	246,702	10,248,803	2,021,760	9,334,790	5,173
			8,227,043		

(3) 株式等譲渡所得割

種類	税額 (c) × 税率 (千円)	課税支払額 (a) (千円)	還付分支払額 (b) (千円)	非課税等支払額 (千円)	納入申告書数 (枚)
		課税純支払額 (c) = (a) - (b) (千円)			
特定株式等譲渡所得	802,560	34,393,534	7,643,521	0	267
			26,750,013		
平成24年度	66,817	3,440,828	1,212,775	0	135
			2,228,053		

(4) 法人均等割

(単位：千円)

区 分			均 等 割					調 定 額	
			納 税 義 務 者 数						
			総数	資 本 金 等 の 額					
50億円超	10億円超 50億円以下	1億円超 10億円以下		1,000万円超 1億円以下	左記以外				
普通 法人	分割 法人	本県本店分	589	9	9	36	247	288	37,206
		他県本店分	3,244	518	311	607	1,060	748	799,830
	県内法人		19,749	1	16	96	2,228	17,408	506,531
	計		23,582	528	336	739	3,535	18,444	1,343,567
特 別 法 人			727	12	9	26	93	587	35,805
公 益 法 人 等			599	9	3	5	4	578	11,362
寮等のみを有する法人			210	12	6	14	76	102	20,634
人 格 な き 社 団 等			140	0	0	0	0	140	3,134
清 算 法 人			151	1	0	2	16	132	1,849
合 計			25,409	562	354	786	3,724	19,983	1,416,351
うち連結分			313	97	43	83	62	28	137,742
平成 24 年 度			25,371	571	357	762	3,762	19,919	1,391,644

注 法人の納税義務者数については、当該年度中に現事業年度分として確定申告したもの及び決定したものの合計により記載した。同一法人については、2以上の事業年度分について確定申告又は決定が行われた場合には、これらを通じて1とした。

(5) 法人県民税の超過課税による (6) 利子割

調定額調 (単位：千円)

(単位：千円)

年度	区分	法人税割	均等割 (森林環境 税)	合計
15	単年	469,794		469,794
	累計	16,137,844		16,137,844
16	単年	559,039		559,039
	累計	16,696,883		16,696,883
17	単年	654,530		654,530
	累計	17,351,413		17,351,413
18	単年	716,843	11,620	728,463
	累計	18,068,256	11,620	18,079,876
19	単年	674,604	66,342	740,946
	累計	18,742,860	77,962	18,820,822
20	単年	575,336	67,945	643,281
	累計	19,318,196	145,907	19,464,103
21	単年	375,489	65,836	441,325
	累計	19,693,685	211,743	19,905,428
22	単年	458,548	66,829	525,377
	累計	20,152,233	278,572	20,430,805
23	単年	453,043	66,799	519,842
	累計	20,605,276	345,371	20,950,647
24	単年	439,646	66,116	505,762
	累計	21,044,922	411,487	21,456,409
25	単年	421,312	67,317	488,629
	累計	21,466,234	478,804	21,945,038

区 分	税 額	課税支払額	非課税支払額	左のうち非 居住者・外国 法人に係る 額	
公 社 債 利 子 等	公 社 債 利 子	55,274	1,106,019	1,423,430	5
	銀 行 預 金 利 子	188,283	3,813,242	422,225	977
	銀行以外の金融機関の 預 貯 金 利 子	67,473	1,374,397	458,958	328
	勤務先預金等の利子	12,057	241,394	99	0
	合 同 運 用 信 託 の 収 益 の 分 配	139	2,794	264	0
	公 社 債 投 資 信 託 の 収 益 の 分 配	10,041	203,706	17,508	31
	郵 便 貯 金 利 子	16,098	323,868	14,269	0
	公 募 公 社 債 等 運 用 投 資 信 託 の 収 益 の 分 配	0	0	0	0
	国 外 公 社 債 等 の 利 子 等	97,245	1,945,508	423,711	710
	財形貯蓄契約に係る 生 命 保 険 等 の 差 益	1,114	22,294	2,244	0
私 募 公 社 債 等 運 用 投 資 信 託 等 の 収 益 の 分 配 等	私 募 公 社 債 等 運 用 投 資 信 託 の 収 益 の 分 配	165	3,308	0	0
	社 債 的 受 益 証 券 の 収 益 の 分 配	43	865	0	0
金 融 類 似 商 品	国 外 私 募 公 社 債 等 運 用 投 資 信 託 等 の 収 益 の 分 配 等	23	469	0	0
	懸賞金付預貯金等の 懸 賞 金	441	8,899		
	定期積金の給付補てん金	2,631	54,051		
	掛金の給付補てん金	0	0		
	抵当証券の利息	0	0		
	貴金属等の売戻し条件付 売 買 契 約 の 利 益	0	0		
	外 貨 建 預 貯 金 等 の 為 替 差 益	0	0		
	一時払養老保険・一時払 損 害 保 険 等 の 差 益	16,467	329,382		
	小 計	19,539	392,332	285	0
	合 計	467,494	9,430,196	2,762,993	2,051
平成 24 年 度	495,601	9,998,172	2,772,010	3,747	

(7) 法人税割

(単位：千円)

区 分			確 定 法 人 税 割 額					確定法人税割額に対応する 前年度分の中間申告額		
			事 業 年 度 数			税 額			事 業 年 度 数	税 額 ③
			確定申告の あったもの	うち決定 したもの	確定申告の ないもの	確定申告の あったもの ①	うち決定 したもの	確定申告の ないもの ②		
普通 法人	分割 法人	本県本店分	586		7	692,770			160	298,522
		他県本店分	3,288	1	99	1,445,607		12,948	1,549	522,461
		県内法人	19,957	38	127	925,958	1	1,115	1,789	352,903
		計	23,831	39	233	3,064,335	1	14,063	3,498	1,173,886
特 別 法 人			737			61,653			1	6
公 益 法 人 等			497			8,403				
人 格 な き 社 団 等			138	1		206	15			
清 算 法 人			140		4	41		53	16	52
法 人 課 税 信 託										
合 計			25,343	40	237	3,134,638	16	14,116	3,515	1,173,944
うち連結分			335		20	384,899		5,127	214	158,011
平成24年度			25,273	52	242	3,192,091	23	25,346	3,504	1,161,508
前年比 (%)			100.28	76.92	97.93	98.20	69.57	55.69	100.31	101.07

確定申告が翌年度 になる中間申告額		確定申告期限が翌年度 となる見込納付額		既還付請求 利子割額が 過大である 場合の納付 額 ⑥	中 間 納 付 額 の 歳 出 還 付 額		現事業年度 分調定額 ①+②-③ +④+⑤+ ⑥+⑦ ⑧	過事業年度 分調定額 ⑨	法人税割 調定額 ⑧+⑨ ⑩
事業 年度数	税 額 ④	事業 年度数	税 額 ⑤		前年度に 収入した もの ⑦	当該年度 に収入し たもの			
160	278,608			13	46,819		719,688	19,177	738,865
1,461	543,549	20	14,346		41,523		1,535,512	26,673	1,562,185
1,865	296,975	2	278	4	51,646		923,073	26,644	949,717
3,486	1,119,132	22	14,624	17	139,988		3,178,273	72,494	3,250,767
							61,647	432	62,079
1	15						8,418	254	8,672
							206	137	343
					17		59	1	60
3,487	1,119,147	22	14,624	17	140,005		3,248,603	73,318	3,321,921
212	138,195	15	5,068		26,992		402,270	840	403,110
3,391	1,173,940	18	33,904	89	118,936		3,382,798	114,500	3,497,298
102.83	95.33	122.22	43.13	19.10	117.71		96.03	64.03	94.99

2 事業税

(1) 個人

① 第一種事業に関する調

(単位：人、千円)

種 別	課 税 人 員			所 得 金 額			事業主 控除額 ②	差引課税 所得金額 ①－②
	所得税 課税者	所得税 失格者	計	所得税 課税者	所得税 失格者	計 ①		
物品販売業	576	52	628	2,967,798	192,016	3,159,814	1,806,221	1,353,593
保 険 業	0	0	0	0	0	0	0	0
金 銭 貸 付 業	2	0	2	8,293	0	8,293	5,800	2,493
物品貸付業	14	1	15	59,638	3,953	63,591	43,500	20,091
不動産貸付業	1,775	22	1,797	12,333,992	71,000	12,404,992	5,162,253	7,242,739
製 造 業	225	13	238	1,034,663	43,438	1,078,101	689,959	388,142
電気供給業	0	0	0	0	0	0	0	0
土石採取業	0	0	0	0	0	0	0	0
電気通信事業	2	0	2	9,082	0	9,082	5,800	3,282
運 送 業	51	4	55	242,182	15,336	257,518	158,050	99,468
運送取扱業	0	0	0	0	0	0	0	0
船舶ていけい場業	0	0	0	0	0	0	0	0
倉 庫 業	0	0	0	0	0	0	0	0
駐 車 場 業	21	0	21	89,413	0	89,413	60,900	28,513
請 負 業	1,506	87	1,593	6,713,820	319,414	7,033,234	4,596,022	2,437,212
印 刷 業	3	0	3	12,601	0	12,601	8,700	3,901
出 版 業	0	0	0	0	0	0	0	0
写 真 業	7	0	7	24,206	0	24,206	20,300	3,906
席 貸 業	2	0	2	11,909	0	11,909	5,800	6,109
旅 館 業	15	1	16	69,759	8,882	78,641	45,192	33,449
料理店業	33	4	37	171,021	15,629	186,650	103,676	82,974
飲食店業	215	8	223	976,171	27,663	1,003,834	639,694	364,140
周 旋 業	18	1	19	113,907	26,797	140,704	53,409	87,295
代 理 業	81	4	85	359,689	13,377	373,066	245,775	127,291
仲 立 業	10	0	10	75,954	0	75,954	29,000	46,954
問 屋 業	1	0	1	3,758	0	3,758	2,900	858
両 替 業	0	0	0	0	0	0	0	0
公衆浴場業	1	0	1	11,540	0	11,540	2,900	8,640
演劇興行業	1	0	1	3,320	0	3,320	2,900	420
遊技場業	6	0	6	38,246	0	38,246	17,400	20,846
遊覧所業	0	0	0	0	0	0	0	0
商品取引業	0	0	0	0	0	0	0	0
不動産売買業	5	0	5	31,691	0	31,691	14,500	17,191
広 告 業	9	1	10	40,581	3,573	44,154	26,825	17,329
興 信 所 業	0	0	0	0	0	0	0	0
案 内 業	2	1	3	8,373	3,038	11,411	8,700	2,711
冠婚葬祭業	5	0	5	38,433	0	38,433	13,534	24,899
合 計	4,586	199	4,785	25,450,040	744,116	26,194,156	13,769,710	12,424,446
平成24年度	4,484	213	4,697	24,608,253	775,469	25,383,722	13,533,839	11,849,883

② 第二種事業に関する調

(単位：人、千円)

種 別	課 税 人 員			所 得 金 額			事業主 控除額 ②	差引課税 所得金額 ①-②
	所得税 課税者	所得税 失格者	計	所得税 課税者	所得税 失格者	計 ①		
畜 産 業	1	0	1	6,952	0	6,952	2,900	4,052
水 産 業	5	0	5	52,788	0	52,788	13,292	39,496
薪炭製造業	0	0	0	0	0	0	0	0
合 計	6	0	6	59,740	0	59,740	16,192	43,548
平成24年度	12	1	13	115,304	3,854	119,158	37,700	81,458

③ 第三種事業に関する調

(単位：人、千円)

種 別	課 税 人 員			所 得 金 額			事業主 控除額 ②	差引課税 所得金額 ①-②
	所得税 課税者	所得税 失格者	計	所得税 課税者	所得税 失格者	計 ①		
医 業	66	0	66	822,842	0	822,842	191,400	631,442
歯科医業	49	0	49	325,281	0	325,281	141,375	183,906
薬剤師業	4	0	4	29,744	0	29,744	11,600	18,144
あん摩等の事業	15	1	16	59,556	3,554	63,110	46,400	16,710
獣医業	43	1	44	336,532	3,042	339,574	126,875	212,699
装蹄師業	0	0	0	0	0	0	0	0
弁護士業	59	0	59	679,308	0	679,308	170,375	508,933
司法書士業	78	0	78	649,324	0	649,324	226,200	423,124
行政書士業	14	2	16	63,139	9,067	72,206	46,400	25,806
公証人業	4	0	4	23,976	0	23,976	11,600	12,376
弁理士業	0	0	0	0	0	0	0	0
税理士業	180	2	182	1,660,919	6,828	1,667,747	527,800	1,139,947
公認会計士業	17	0	17	326,230	0	326,230	49,300	276,930
計理士業	0	0	0	0	0	0	0	0
社会保険労務士業	30	0	30	159,308	0	159,308	87,000	72,308
コンサルタント業	43	3	46	199,301	8,834	208,135	133,400	74,735
設計監督者業	129	3	132	628,366	10,397	638,763	382,800	255,963
不動産鑑定業	3	0	3	15,673	0	15,673	8,700	6,973
デザイン業	16	0	16	58,897	0	58,897	46,400	12,497
諸芸師匠業	30	1	31	132,759	2,971	135,730	88,934	46,796
理容業	50	6	56	199,480	22,336	221,816	161,192	60,624
美容業	130	4	134	569,898	12,763	582,661	385,700	196,961
クリーニング業	5	2	7	18,777	6,618	25,395	20,300	5,095
公衆浴場業	0	0	0	0	0	0	0	0
歯科衛生士業	0	0	0	0	0	0	0	0
歯科技工士業	38	5	43	189,602	24,127	213,729	124,700	89,029
測量士業	10	0	10	43,613	0	43,613	28,034	15,579
土地家屋調査士業	47	3	50	273,752	10,550	284,302	145,000	139,302
海事代理士業	1	0	1	7,341	0	7,341	2,900	4,441
印刷製版業	0	0	0	0	0	0	0	0
合 計	1,061	33	1,094	7,473,618	121,087	7,594,705	3,164,385	4,430,320
平成24年度	1,032	64	1,096	7,400,475	309,238	7,709,713	3,163,178	4,546,535

④ 所得階層別に関する調

区 分		300万円以下		300万円超 310万円以下		310万円超 320万円以下		320万円超 330万円以下		330万円超 340万円以下		340万円超 350万円以下		350万円超 360万円以下		360万円超 370万円以下		
		人員	所得金額	人員	所得金額	人員	所得金額	人員	所得金額	人員	所得金額	人員	所得金額	人員	所得金額	人員	所得金額	
第一種事業	所得税課税者	222	655,036	209	637,141	180	562,646	173	559,070	193	645,913	167	574,660	171	603,483	153	556,366	
	所得税失格者	19	53,682	9	27,313	20	60,986	21	68,270	8	26,841	18	60,836	17	60,452	11	40,098	
	計	241	708,718	218	664,454	200	623,632	194	627,340	201	672,754	185	635,496	188	663,935	164	596,464	
第二種事業	所得税課税者	0	0	0	0	0	0	0	0	0	0	0	0	0	0	0	0	
	所得税失格者	0	0	0	0	0	0	0	0	0	0	0	0	0	0	0	0	
	計	0	0	0	0	0	0	0	0	0	0	0	0	0	0	0	0	
第三種事業	あん摩業等以外	所得税課税者	47	136,471	30	91,424	34	106,901	32	103,911	40	132,330	35	120,578	27	95,620	28	102,127
		所得税失格者	9	26,619	3	9,124	2	6,245	2	6,512	1	3,330	3	10,402	0	0	1	3,677
		計	56	163,090	33	100,548	36	113,146	34	110,423	41	135,660	38	130,980	27	95,620	29	105,804
	あん摩業等	所得税課税者	1	2,955	0	0	2	6,270	1	3,250	2	6,716	3	10,402	0	0	1	3,687
		所得税失格者	0	0	0	0	0	0	0	0	0	0	0	0	1	3,554	0	0
		計	1	2,955	0	0	2	6,270	1	3,250	2	6,716	3	10,402	1	3,554	1	3,687
	小 計		57	166,045	33	100,548	38	119,416	35	113,673	43	142,376	41	141,382	28	99,174	30	109,491
合 計	所得税課税者	270	794,462	239	728,565	216	675,817	206	666,231	235	784,959	205	705,640	198	699,103	182	662,180	
	所得税失格者	28	80,301	12	36,437	22	67,231	23	74,782	9	30,171	21	71,238	18	64,006	12	43,775	
	計	298	874,763	251	765,002	238	743,048	229	741,013	244	815,130	226	776,878	216	763,109	194	705,955	

⑤ 事業専従者に関する調

区 分		青 色 申 告			白	
		納 税 者 数 ①	左のうち専従者控 除を受けた 納税者数 ②	専 従 者 数 ③	給 与 額 ④	納 税 者 数 ⑤
第一種事業		3,662	1,501	1,843	3,287,589	1,123
第二種事業		6	5	5	10,500	0
第三種事業	あん摩業等以外	969	511	573	1,757,155	109
	あん摩業等	13	9	10	25,760	3
合 計		4,650	2,026	2,431	5,081,004	1,235
平成 24 年 度		4,564	1,969	2,360	4,878,997	1,242

(単位：人、千円)

370万円超 380万円以下		380万円超 390万円以下		390万円超 400万円以下		400万円超 500万円以下		500万円超 600万円以下		600万円超 700万円以下		700万円超 1,000万円以下		1,000万円超		合 計	
人員	所得金額	人員	所得金額	人員	所得金額	人員	所得金額	人員	所得金額	人員	所得金額	人員	所得金額	人員	所得金額	人員	所得金額
149	558,235	133	511,527	125	489,512	940	4,165,542	572	3,093,555	344	2,207,060	496	4,041,798	359	5,588,496	4,586	25,450,040
10	37,404	6	19,880	8	30,700	36	158,255	10	45,802	1	2,628	2	10,502	3	40,467	199	744,116
159	595,639	139	531,407	133	520,212	976	4,323,797	582	3,139,357	345	2,209,688	498	4,052,300	362	5,628,963	4,785	26,194,156
0	0	0	0	0	0	1	4,814	0	0	1	6,952	2	13,525	2	34,449	6	59,740
0	0	0	0	0	0	0	0	0	0	0	0	0	0	0	0	0	0
0	0	0	0	0	0	1	4,814	0	0	1	6,952	2	13,525	2	34,449	6	59,740
26	97,395	23	88,568	25	97,274	193	861,591	115	624,891	76	490,564	152	1,246,727	163	3,017,690	1,046	7,414,062
2	7,445	0	0	0	0	7	30,159	0	0	1	6,069	1	7,951	0	0	32	117,533
28	104,840	23	88,568	25	97,274	200	891,750	115	624,891	77	496,633	153	1,254,678	163	3,017,690	1,078	7,531,595
0	0	0	0	0	0	4	17,977	0	0	0	0	1	8,299	0	0	15	59,556
0	0	0	0	0	0	0	0	0	0	0	0	0	0	0	0	1	3,554
0	0	0	0	0	0	4	17,977	0	0	0	0	1	8,299	0	0	16	63,110
28	104,840	23	88,568	25	97,274	204	909,727	115	624,891	77	496,633	154	1,262,977	163	3,017,690	1,094	7,594,705
175	655,630	156	600,095	150	586,786	1,138	5,049,924	687	3,718,446	421	2,704,576	651	5,310,349	524	8,640,635	5,653	32,983,398
12	44,849	6	19,880	8	30,700	43	188,414	10	45,802	2	8,697	3	18,453	3	40,467	232	865,203
187	700,479	162	619,975	158	617,486	1,181	5,238,338	697	3,764,248	423	2,713,273	654	5,328,802	527	8,681,102	5,885	33,848,601

(単位：人、千円)

色 申 告			計				
左のうち専従者控 除を受けた 納税者数 ⑥	専 従 者 数 ⑦	控 除 額 ⑧	納 税 者 数 (①+⑤)	左のうち専従者 控除を受けた納 税者数 (②+⑥)	専 従 者 数 (③+⑦)	給 与 (控 除) 額 (④ + ⑧)	
225	251	193,460	4,785	1,726	2,094	3,481,049	
0	0	0	6	5	5	10,500	
20	22	16,760	1,078	531	595	1,773,915	
2	2	1,720	16	11	12	27,480	
247	275	211,940	5,885	2,273	2,706	5,292,944	
239	272	210,240	5,806	2,208	2,632	5,089,237	

(2) 法人

① 事業税額等に関する調

区 分			現 事 業							
			確 定 額						確定事業 対応する 分の中間	
			事業年度数		所得(収入) 金 額	税 額		確定申告及び決定 のない中間申告		事 業 年度数
			確定申告が あったもの	うち決定 したもの		確定申告が あったもの ①	うち決定 したもの	事 業 年度数	税 額 ②	
所得課税分（外形対象法人分を除く）	普通法人	本県本店分	553		12,159,298	627,186		8	131	
		他県本店分	2,084	1	34,796,336	1,832,659		50	6,148	718
		県 内 法 人	19,239	38	58,166,655	2,738,912		119	3,729	1,549
		計 A	21,876	39	105,122,289	5,198,757		177	9,877	2,398
		特 別 法 人 B	1,380		7,189,369	250,744				
		公 益 法 人 等 C	498		860,768	39,649				
		人 格 な き 社 団 等 D	138	1	27,590	751				
		清 算 法 人 E	138		8,749	326				
		法 人 課 税 信 託 F								
		計 A+B+C+D+E+F G	24,030	40	113,208,765	5,490,227		177	9,877	2,398
	収入金額課税分 H	72		295,448,092	1,901,182		2	18,083	39	
	課税標準の特例による課税分 I									
	外形対象法人分 J	1,277		121,291,435	6,988,114		74	73,896	876	
	事業税計 G+H+I+J K	25,379	40		14,379,523		253	101,856	3,313	
	地方法人特別税分 L				11,294,218			62,334		
	合 計 K+L	25,379	40		25,673,741		253	164,190	3,313	
	平成24年度	25,293	52		22,834,530		267	172,932	3,274	
	前年比 (%)	100.34	76.92		112.43		94.76	94.94	101.19	

注 1 この調は、当該年度において調定されたものについて、①から⑦までは現事業年度分、⑧については過事業年度分について作成したものである。
 2 ①及び⑧又は「所得（収入）金額」には、最終の確定税額（修正申告、更正又は決定を含む）又はこれに対応する所得（収入）金額を記載した。

② 所得階層別に関する調

区 分			欠損法人	年所得400万円以下		年所得400万円超 800万円以下		年所得800万円超 1,000万円以下	
			事業年度数	事 業 年度数	所得金額	事 業 年度数	所得金額	事 業 年度数	所得金額
年事 二業 回法 年 人度	分割 法人	軽 減 税 率 適 用 法 人 A							
		そ の 他 B							
		県 内 法 人 C							
		計 A+B+C D							
年事 一業 回法 年 人度	分割 法人	軽 減 税 率 適 用 法 人 E		55	83,330	29	166,235	12	110,557
		そ の 他 F	278	7	14,028	9	54,311	4	37,169
		県 内 法 人 G	14,327	3,222	3,699,173	674	3,835,826	180	1,607,966
		計 E+F+G H	14,605	3,284	3,796,531	712	4,056,372	196	1,755,692
	合 計 D+H	14,605	3,284	3,796,531	712	4,056,372	196	1,755,692	

注 1 この調は、当該年度において確定した普通法人に係る法人事業税額（中間申告に係る税額を除く。）に対応する所得金額（収入金額課税分は除く。）のうち現事業年度分について作成したものである。

(単位：千円)

年 度 分							過事業年度分			合 計 ⑦+⑧ ⑨
税額に 前年度 申告額 ③	確定申告が翌年度 になる中間申告額 事業 年度数	税額 ④	確定申告期限が翌年 度となる見込納付額 事業 年度数	税額 ⑤	中間納付額の 歳出還付額 前年度に 収入した もの ⑥	当該年度 に収入し たもの	調 定 額 ①+②-③ +④+⑤+⑥ ⑦	所 得 (収入) 金 額 ⑧	調 定 額 ⑧	
168,263	142	162,352			27,959		649,234	280,848	16,907	666,141
379,837	779	561,221	12	1,398	24,385		2,045,974	401,905	27,939	2,073,913
817,436	1,645	821,886	4	1,491	109,535		2,858,117	1,458,547	87,609	2,945,726
1,365,536	2,566	1,545,459	16	2,889	161,879		5,553,325	2,141,300	132,455	5,685,780
			1	28			250,772	78,208	1,792	252,564
	1	53					39,702	34,571	1,939	41,641
							751	14,143	491	1,242
							326	198	6	332
1,365,536	2,567	1,545,512	17	2,917	161,879		5,844,876	2,268,420	136,683	5,981,559
926,913	50	922,845	2	13,066			1,928,263	3,542	25	1,928,288
2,793,219	1,008	2,894,385	17	65,694	166,837		7,395,707	5,783,795	98,092	7,493,799
5,085,668	3,625	5,362,742	36	81,677	328,716		15,168,846		234,800	15,403,646
3,789,603		4,169,363		50,988	305,670		12,092,970		172,273	12,265,243
8,875,271	3,625	9,532,105	36	132,665	634,386		27,261,816		407,073	27,668,889
8,654,142	3,574	8,740,639	27	267,455	629,904		23,991,318		619,048	24,610,366
102.56	101.43	109.06	133.33	49.60	100.71		113.63		65.76	112.43

3 「事業年度数」欄には、1年、6月等の事業年度区分にかかわらず、それぞれ事業年度ごとに1件として計上し、「確定額」欄の事業年度において、確定申告、修正申告、更正又は決定等の処理がなされたものについては、最終の段階で1件として記載した。

(単位：千円)

年所得1,000万円超 5,000万円以下		年所得5,000万円超 1億円以下		年所得1億円超 10億円以下		年所得10億円超		合 計	
事業 年度数	所得金額	事業 年度数	所得金額	事業 年度数	所得金額	事業 年度数	所得金額	事業 年度数	所得金額
71	1,730,062	23	1,591,247	20	6,076,753	1	13,516,535	211	23,274,719
28	673,193	11	761,990	30	10,735,371	13	30,977,863	380	43,253,925
711	15,330,812	102	7,005,031	84	19,246,366	5	10,737,965	19,305	61,463,139
810	17,734,067	136	9,358,268	134	36,058,490	19	55,232,363	19,896	127,991,783
810	17,734,067	136	9,358,268	134	36,058,490	19	55,232,363	19,896	127,991,783

2 事業年度が年2回の法人の所得の区分については、「年所得400万円以下」の欄には所得200万円以下のものを記載し、他の所得階層区分についても同様とした。

3 分割法人については、本県に主たる事務所又は事業所を有する法人についてその額を記載した。

③ 資本金及び所得階層別に関する調

所得階層	欠損法人		年所得400万円以下		年所得400万円超 800万円以下		年所得800万円超 1,000万円以下		年所得1,000万円超 5,000万円以下	
	法人数	うち 連結分	法人数	所得金額	法人数	所得金額	法人数	所得金額	法人数	所得金額
資本金別										
300万円未満	1,686		468	440,876	63	347,254	19	171,621	17	333,750
300万円以上1,000万円未満	9,417	4	2,027	2,304,342	347	1,971,165	89	799,178	255	5,192,895
1,000万円	1,981	5	469	605,501	168	962,108	49	436,604	236	5,040,362
1,000万円超5,000万円未満	1,213	3	276	388,431	105	603,594	30	267,200	239	5,472,381
5,000万円以上1億円未満	177	3	26	39,695	18	106,752	7	62,469	42	1,199,185
1億円	19	2	3	5,280	3	17,337			1	10,665
1億円超10億円未満	30	2	7	10,846	4	25,166	2	18,612	18	509,393
10億円										
10億円超50億円未満	4									
50億円										
50億円超100億円未満										
100億円以上										
合計	14,527	19	3,276	3,794,971	708	4,033,376	196	1,755,684	808	17,758,631

注1 普通法人（清算法人及び収入金額課税法人を除く。）に係るものであること。

2 税額以外は他県本店分割法人に係るものを除く。

④ 資本金別法人数に関する調

区分	分割法人							小計 ①+② ③
	利益法人			欠損法人				
	2の県に またがるもの	3以上の県に またがるもの	計 ①	2の県に またがるもの	3以上の県に またがるもの	計 ②		
資本金別								
300万円未満	6	3	9	9		9	18	
300万円以上1,000万円未満	34	7	41	65	2	67	108	
1,000万円	59	25	84	56	14	70	154	
1,000万円超5,000万円未満	70	27	97	65	23	88	185	
5,000万円以上1億円未満	22	18	40	18	9	27	67	
1億円	3	2	5	3	6	9	14	
1億円超10億円未満	7	9	16	4	2	6	22	
10億円		1	1				1	
10億円超50億円未満	1	6	7		1	1	8	
50億円								
50億円超100億円未満	1	2	3				3	
100億円以上		2	2				2	
合計	203	102	305	220	57	277	582	

注1 普通法人（収入金額課税法人を除く。）に係るものであること。

2 他県本店分割法人に係るものを除く。

(単位：千円)

年所得5,000万円超 1億円以下		年所得1億円超 10億円以下		年所得10億円超		合 計				税 額	
法人数	所得金額	法人数	所得金額	法人数	所得金額	法人数	う ち 連結分	所得金額	う ち 連結分		う ち 連結分
1	74,893	1	110,944			2,255		1,479,338		57,042	
14	915,158	10	1,562,783	1	2,151,390	12,160	5	14,896,911	17,337	656,319	1,776
38	2,679,875	16	5,344,122			2,957	12	15,068,572	142,543	817,116	8,298
52	3,604,700	34	8,591,982			1,949	7	18,928,288	129,772	1,142,454	19,705
26	1,723,310	40	10,492,766	5	10,463,788	341	15	24,087,965	10,572,184	1,543,279	543,526
1	84,734	7	2,142,972	1	1,032,270	35	5	3,293,258	852,422	982,547	87,355
1	93,705	18	5,470,224			80	4	6,127,946	139,818	581,246	93,125
				1	6,504,293	1		6,504,293		262,926	2,470
1	74,052	4	2,067,804	3	8,546,720	12		10,688,576		440,389	18,588
										8,296	3,777
1	55,772			3	17,196,876	4		17,252,648		550,144	14,202
		1	326,962	1	9,337,026	2		9,663,988		1,700,890	424,415
135	9,306,199	131	36,110,559	15	55,232,363	19,796	48	127,991,783	11,854,076	8,742,648	1,217,237

(単位：社)

県 内 法 人			合 計			そ の 他			
利益法人 ④	欠損法人 ⑤	小計 ④+⑤ ⑥	利益法人 ①+④	欠損法人 ②+⑤	計 ③+⑥	不 申 告 人 法 人	休業中の 法 人	清算中の 法 人	所在不明 法 人
560	1,677	2,237	569	1,686	2,255	248	31		
2,702	9,350	12,052	2,743	9,417	12,160	1,271	247	12	
892	1,911	2,803	976	1,981	2,957	213	38	5	
639	1,125	1,764	736	1,213	1,949	115	20	1	
124	150	274	164	177	341	23	3		
11	10	21	16	19	35				
34	24	58	50	30	80	5			
			1		1				
1	3	4	8	4	12				
1		1	4		4				
			2		2				
4,964	14,250	19,214	5,269	14,527	19,796	1,875	339	18	

3 地方消費税

(1) 調定額に関する調

(単位：千円)

区 分	前 年 度 2, 3月調定額	調 定 額 合 計	左のうち当年度
			2, 3月調定額
譲 渡 割	1,311,007	11,356,304	1,721,941
貨 物 割	1,099,331	8,930,617	2,130,734
合 計	2,410,338	20,286,921	3,852,675

(2) 清算金収入額・清算金支出額等に関する調

(単位：千円)

区 分	I 期 収 入 ・ 支 出 額 等	II 期 収 入 ・ 支 出 額 等	III 期 収 入 ・ 支 出 額 等	IV 期 収 入 ・ 支 出 額 等	収 入 ・ 支 出 額 等 合 計
清 算 対 象 額	4,391,989	5,548,384	3,795,970	5,029,618	18,765,961
清算金収入額 (a)	1,885,909	2,721,378	577,305	1,833,565	7,018,157
清算金支出額 (b)	606,572	589,856	817,551	749,217	2,763,196
差 引 (a) - (b)	1,279,337	2,131,522	△ 240,246	1,084,348	4,254,961
地方消費税交付金額	2,835,660	3,839,943	1,777,853	3,056,973	11,510,429

4 不動産取得税

(1) 家屋に関する調

区分	①			②			③				④							
	件数	面積	価格	件数	面積	価格	件数①	面積	価格	1評 ㎡当 たり 額	件数		控除額					
											適用 件数	全額 の 控除⑤	適用 件数	全額 の 控除⑥				
															件数	金額	件数	金額
木 造 承 継 分	建築分	専用住宅	12	78	1,606	3,210	305,365	24,229,273	717	71,774	5,783,449	80,579	9	0	28,189	429	5	
		併用住宅	住宅部分		0	0					16,139	1,090,098	67,544			989	48	1
			非住宅部分		0	0					3,470	230,117	66,316			1,246		
			小計	0	0	0				69	19,609	1,320,215	67,327	2	0	2,235	48	1
	その他	50	118	3,218					390	49,256	1,964,071	39,875	1	1	1,291	0	0	
	小計	62	196	4,824	3,210	305,365	24,229,273	1,176	140,639	9,067,735	64,475	12	1	31,715	477	6		
	住宅		78	1,606						87,913	6,873,547	78,186			29,178	477	6	
	非住宅		118	3,218						52,726	2,194,188	41,615			2,537			
	承継分	専用住宅	121	5,842	7,769	445	49,838	1,490,898	2,400	197,898	3,715,735	18,776	6	1	7,283	11	4	
		併用住宅	住宅部分		779	674					13,700	145,525	10,622			0	9	0
			非住宅部分		357	322					7,374	54,538	7,396			0		
			小計	20	1,136	996				178	21,074	200,063	9,493	0	0	0	9	0
		その他	22	847	1,257				191	28,620	604,383	21,118	0	0	0	0	0	
		小計	163	7,825	10,022	445	49,838	1,490,898	2,769	247,592	4,520,181	18,257	6	1	7,283	20	4	
	住宅		6,621	8,443						211,598	3,861,260	18,248			7,283	20	4	
非住宅		1,204	1,579						35,994	658,921	18,306			0				
計 ㉔	225	8,021	14,846	3,655	355,203	25,720,171	3,945	388,231	13,587,916	35,000	18	2	38,998	497	10			
住宅		6,699	10,049						299,511	10,734,807	35,841			36,461	497	10		
非住宅		1,322	4,797						88,720	2,853,109	32,159			2,537				
非 木 造 承 継 分	建築分	専用住宅	4	32	774	1,388	103,683	9,651,725	817	42,999	4,361,933	101,443	1	0	1,679	424	0	
		併用住宅	住宅部分		0	0					35,080	3,174,576	90,495			659,279	18	0
			非住宅部分		0	0					14,049	1,261,739	89,810			41,964		
			小計	0	0	0				46	49,129	4,436,315	90,299	6	0	701,243	18	0
	その他	2	8	329				476	232,943	17,760,627	76,245	3	0	42,088	10	0		
	小計	6	40	1,103	1,388	103,683	9,651,725	1,339	325,071	26,558,875	81,702	10	0	745,010	452	0		
	住宅		32	774						78,079	7,536,509	96,524			660,958	442	0	
	非住宅		8	329						246,992	19,022,366	77,016			84,052			
	承継分	専用住宅	7	283	584	488	41,721	2,535,579	2,916	148,347	6,574,287	44,317	2	0	3,414	11	1	
		併用住宅	住宅部分		0	0					35,912	1,564,916	43,576			0	28	0
			非住宅部分		0	0					10,770	431,898	40,102			0		
			小計	0	0	0				551	46,682	1,996,814	42,775	0	0	0	28	0
		その他	5	25	383				565	236,978	9,291,982	39,210	0	0	0	3	0	
		小計	12	308	967	488	41,721	2,535,579	4,032	432,007	17,863,083	41,349	2	0	3,414	42	1	
		住宅		283	584						184,259	8,139,203	44,173			3,414	39	1
非住宅			25	383						247,748	9,723,880	39,249			0			
計 ㉕	18	348	2,070	1,876	145,404	12,187,304	5,371	757,078	44,421,958	58,676	12	0	748,424	494	1			
住宅		315	1,358						262,338	15,675,712	59,754			664,372	481	1		
非住宅		33	712						494,740	28,746,246	58,104			84,052				
合 計 (A)+(B)	243	8,369	16,916	5,531	500,607	37,907,475	9,316	1,145,309	58,009,874	50,650	30	2	787,422	991	11			
住宅		7,014	11,407						561,849	26,410,519	47,006			700,833	978	11		
非住宅		1,355	5,509						583,460	31,599,355	54,159			86,589				

1項（法附則第14項による）から第3項まで当するもの（のを除く。） ⑤		計 ④+⑤		課税標準の特例を適用した後の額が法第73条の15の2に規定する免税点に満たないもの ⑦			課税標準 ⑧				減免等される前の税額 ⑨	法第73条の2第6項、法第73条の27の2から法第73条の27の4まで及び法附則第11条の4の規定により減免等をしたもの ⑩		法第73条の31の規定、他法の規定により減免等をしたもの ⑪		調定額 ⑨-⑩-⑪														
																	控除額	件数	控除額	件数 ㉔	面積	価格	件数 ㉕-㉖-㉗	価格 ㉘-㉙-㉚	左の内訳		件数	金額	件数	金額
																									住宅部分	住宅以外の部分				
千円		千円		㎡	千円		千円	千円	千円	千円		千円		千円		千円	千円													
3,934,088	438	3,962,277	62	6,510	6,131	650	1,815,041	1,815,041		51,051	0	0	4	89		50,962														
343,081	48	344,070		0	0		746,028	746,028		22,379		0		0		22,379														
		1,246		69	208		228,663		228,663	9,144		0		0		9,144														
343,081	50	345,316	2	69	208	66	974,691	746,028	228,663	31,523	0	0	0	0		31,523														
0	1	1,291	0	0	0	389	1,962,780	0	1,962,780	78,499	1	109	12	2,795		75,595														
4,277,169	489	4,308,884	64	6,579	6,339	1,105	4,752,512	2,561,069	2,191,443	161,073	1	109	16	2,884		158,080														
4,277,169	486	4,306,347		6,510	6,131		2,561,069	2,561,069		73,430		0		89		73,341														
		2,537		69	208		2,191,443		2,191,443	87,643		109		2,795		84,739														
37,956	17	45,239	0	0	0	2,395	3,670,496	3,670,496		110,028	1	34	2	110		109,884														
21,391	9	21,391		0	0		124,134	124,134		3,691		0		0		3,691														
		0		0	0		54,538		54,538	2,178		0		0		2,178														
21,391	9	21,391	0	0	0	178	178,672	124,134	54,538	5,869	0	0	0	0		5,869														
0	0	0	0	0	0	191	604,383	12,375	592,008	24,025	0	0	0	0		24,025														
59,347	26	66,630	0	0	0	2,764	4,453,551	3,807,005	646,546	139,922	1	34	2	110		139,778														
59,347	26	66,630		0	0		3,807,005	3,807,005		113,719		34		110		113,575														
		0		0	0		646,546		646,546	26,203		0		0		26,203														
4,336,516	515	4,375,514	64	6,579	6,339	3,869	9,206,063	6,368,074	2,837,989	300,995	2	143	18	2,994		297,858														
4,336,516	512	4,372,977		6,510	6,131		6,368,074	6,368,074		187,149		34		199		186,916														
		2,537		69	208		2,837,989		2,837,989	113,846		109		2,795		110,942														
2,489,444	425	2,491,123	57	3,629	3,840	760	1,866,970	1,866,970		53,952	0	0	0	0		53,952														
1,138,154	18	1,797,433		0	0		1,377,143	1,377,143		41,313		0		0		41,313														
		41,964		0	0		1,219,775		1,219,775	46,921		257		0		46,664														
1,138,154	24	1,839,397	0	0	0	46	2,596,918	1,377,143	1,219,775	88,234	1	257	0	0		87,977														
57,668	13	99,756	0	0	0	476	17,660,871	270,181	17,390,690	703,884	10	8,035	24	182,442		513,407														
3,685,266	462	4,430,276	57	3,629	3,840	1,282	22,124,759	3,514,294	18,610,465	846,070	11	8,292	24	182,442		655,336														
3,627,598	443	4,288,556		3,629	3,840		3,514,294	3,514,294		95,265		0		0		95,265														
		141,720		0	0		18,610,465		18,610,465	750,805		8,292		182,442		560,071														
30,996	13	34,410	1	77	62	2,914	6,539,815	6,539,815		196,154	0	0	0	0		196,154														
69,075	28	69,075		0	0		1,495,841	1,495,841		44,871		0		0		44,871														
		0		0	0		431,898		431,898	17,273		0		0		17,273														
69,075	28	69,075	0	0	0	551	1,927,739	1,495,841	431,898	62,144	0	0	0	0		62,144														
10,641	3	10,641	0	0	0	565	9,281,341	275,599	9,005,742	368,511	0	0	3	5,860		362,651														
110,712	44	114,126	1	77	62	4,030	17,748,895	8,311,255	9,437,640	626,809	0	0	3	5,860		620,949														
100,071	41	103,485		77	62		8,311,255	8,311,255		241,025		0		0		241,025														
		10,641		0	0		9,437,640		9,437,640	385,784		0		5,860		379,924														
3,795,978	506	4,544,402	58	3,706	3,902	5,312	39,873,654	11,825,549	28,048,105	1,472,879	11	8,292	27	188,302		1,276,285														
3,727,669	484	4,392,041		3,706	3,902		11,825,549	11,825,549		336,290		0		0		336,290														
		152,361		0	0		28,048,105		28,048,105	1,136,589		8,292		188,302		939,995														
8,132,494	1,021	8,919,916	122	10,285	10,241	9,181	49,079,717	18,193,623	30,886,094	1,773,874	13	8,435	45	191,296		1,574,143														
8,064,185	996	8,765,018		10,216	10,033		18,193,623	18,193,623		523,439		34		199		523,206														
		154,898		69	208		30,886,094		30,886,094	1,250,435		8,401		191,097		1,050,937														

(2) 土地に関する調

区 分	価額の全額が法第73条の15の2に規定する免税点に満たないもの			法第73条の14第6項から第10項まで並びに法附則第11条等の課税標準の特例に該当し、全額控除されたもの			法第73条の3から第73条の7まで及び法附則第10条並びに①、②に該当する以外のもの			法第73条の14第6項から第10項まで並びに法附則第11条等の課税標準の特例に該当したもので②以外のもの	
	①	②	③	④	⑤	⑥	⑦	⑧	⑨	⑩	⑪
	件数	面積	価格	件数	面積	価格	件数	面積	価格	件数	控除額
		㎡	千円		㎡	千円		㎡	千円		千円
住宅用宅地	0	0	0	0	0	0	3,066	822,417	8,570,624	9	11,635
上記以外の宅地	228	44,571	10,025	4	573	4,538	4,902	9,440,671	19,250,805	8	13,404
農地	421	282,530	15,744	0	0	0	745	2,125,095	1,275,003	21	3,623
山林	673	1,774,753	18,587	0	0	0	461	7,974,172	534,189	0	0
その他	361	408,281	9,696	2	2,718	8,462	612	4,146,914	2,151,360	1	2,391
計	1,683	2,510,135	54,052	6	3,291	13,000	9,786	24,509,269	31,781,981	39	31,053

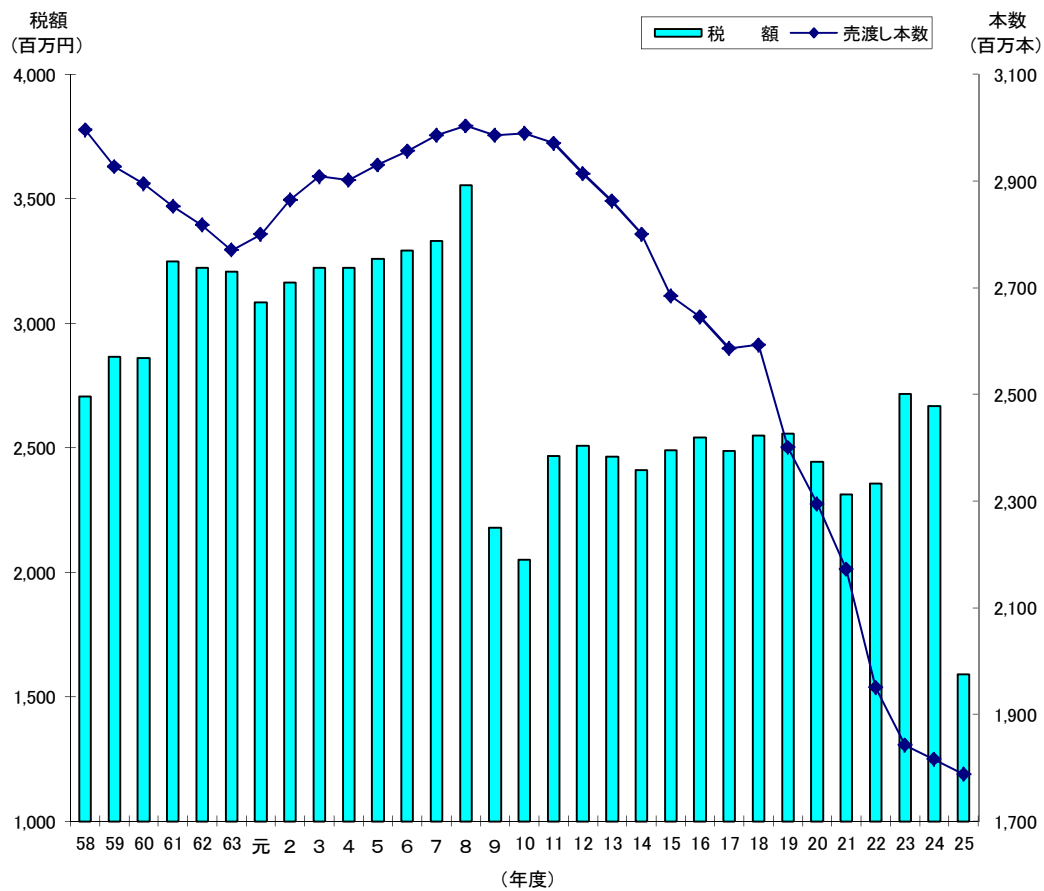
課税標準の特例を適用した後の額が法第73条の15の2に規定する免税点に満たないもの ⑤			課税標準額 ③-④-⑤ ⑥	減免等される前の税額 ⑦	法第73条の24の規定の適用により全額減額されるもの ⑧		法第73条の24の規定に該当したもので⑧以外のもの ⑨		⑦のうち、法第73条の25の規定の適用により徴収猶予をしているもの ⑩		法第73条の27の2から法第73条の27の6まで並びに法附則第11条の4、第12条の規定により減額、納税義務の免除をしたもの ⑪		調定額 ⑦-⑧-⑨-⑩-⑪		
件数	面積	価格			件数	減額した額	件数	減額した額	件数	徴収猶予額	件数	減額、納税義務の免除をした額		件数	減免等した額
	m ²	千円	千円	千円		千円	千円		千円		千円		千円	千円	
0	0	0	8,558,989	255,621	1,525	88,153	1,516	119,447	25	8,895	1	73	1	51	47,897
1	526	39	19,237,362	576,828	0	0	0	0	0	0	2	129	11	851	575,848
1	2,139	87	1,271,293	38,412	0	0	0	0	0	0	53	1,367	2	99	36,946
0	0	0	534,189	16,017	0	0	0	0	0	0	2	222	2	2	15,793
0	0	0	2,148,969	64,313	0	0	0	0	0	0	0	0	1	63	64,250
2	2,665	126	31,750,802	951,191	1,525	88,153	1,516	119,447	25	8,895	58	1,791	17	1,066	740,734

5 県たばこ税

年 度	1本あたりの単価	伸び率	売渡し本数	伸び率	税 額	伸び率	税 率	
	円	%	本	%	円	%		
58	8.670	100.93	2,995,896,633	99.70	2,705,237,110	101.75	} $\frac{10.3}{100}$	
59	9.502	109.60	2,926,995,946	97.70	2,864,668,430	105.89		
60.3月	9.825	103.40	} 2,894,757,008	} 98.90	} 2,861,247,986	} 99.88	} 従価割 $\frac{8.1}{100}$ 従量割 $\frac{200円}{1,000本}$ (60.4.1から)	
4月～2月	9.708	102.17						
61.3～4月	9.732	100.25	} 2,852,168,574	} 98.53	} 3,247,966,058	} 113.52		
5月～2月	10.797	111.22						
62	10.838	100.38	2,816,881,984	98.76	3,222,767,228	99.22		} 従価割 $\frac{8.1}{100}$ (1本1円控除) } 従量割 $\frac{360円}{1,000本}$ (61.5.1から)
63	10.857	100.18	2,770,028,609	98.34	3,208,357,725	99.55		
元3月	10.954	100.89	} 2,799,938,152	} 101.08	} 3,084,175,392	} 96.13	} $\frac{1,129円}{1,000本}$ (但し、旧3級品は $\frac{536円}{1,000本}$)	
4月～2月	—	—						
2	—	—	2,864,181,481	102.29	3,163,152,127	102.56	} (元.4.1から)	
3	—	—	2,908,510,641	101.55	3,222,577,332	101.88		
4	—	—	2,901,323,652	99.75	3,222,033,611	99.98		
5	—	—	2,930,029,932	100.99	3,259,506,267	101.16		
6	—	—	2,956,154,051	100.89	3,292,709,632	101.02		
7	—	—	2,985,219,793	100.98	3,331,284,724	101.17		
8	—	—	3,003,142,395	100.60	3,555,572,227	100.73		
9	—	—	2,985,897,006	99.43	2,179,291,509	64.95		} $\frac{692円}{1,000本}$ (但し、旧3級品は $\frac{329円}{1,000本}$)
10	—	—	2,988,678,498	100.90	2,049,378,497	94.04		
11	—	—	2,970,625,964	99.40	2,466,962,200	120.38		} $\frac{868円}{1,000本}$ (但し、旧3級品は $\frac{413円}{1,000本}$)
12	—	—	2,913,071,667	98.06	2,506,940,865	101.62		
13	—	—	2,862,260,198	98.26	2,464,284,353	98.30		} (11.5.1から)
14	—	—	2,800,398,312	97.84	2,411,336,345	97.85		
15	—	—	2,684,047,210	95.85	2,489,299,578	103.23		
16	—	—	2,644,841,973	98.54	2,541,300,528	102.09		} $\frac{969円}{1,000本}$ (但し、旧3級品は $\frac{461円}{1,000本}$) (15.7.1から)
17	—	—	2,586,438,762	97.79	2,486,657,817	97.85		
18	—	—	2,592,749,778	100.24	2,548,009,373	102.47	} (うち手持品 9,614,650)	
19	—	—	2,400,531,477	92.59	2,556,958,885	100.35		
20	—	—	2,294,124,788	95.57	2,443,695,946	95.57		} $\frac{1,074円}{1,000本}$ (但し、旧3級品は $\frac{511円}{1,000本}$) (18.7.1から)
21	—	—	2,172,325,069	94.69	2,313,120,895	94.66		
22	—	—	1,950,661,349	89.80	2,355,641,433	101.84	} (うち手持品 43,356,726)	
23	—	—	1,842,794,894	94.47	2,716,554,896	115.32		
24	—	—	1,816,374,940	98.57	2,666,610,474	98.16	} $\frac{1,504円}{1,000本}$ (但し、旧3級品は $\frac{716円}{1,000本}$) (22.10.1から)	
25	—	—	1,788,083,230	98.44	1,590,878,413	59.66		
							} $\frac{860円}{1,000本}$ (但し、旧3級品は $\frac{411円}{1,000本}$) (25.4.1から)	

注 平成元年4月1日から県たばこ消費税が県たばこ税に名称変更された。

県たばこ税の推移



6 ゴルフ場利用税

(1) 施設数、税率等に関する調

区分	税率	施設数	利用人員 (人) ①	非課税利用人員(人)				差引利用人員 ①-(②+③+④ +⑤+⑥)(人)	調定額 (千円)
				18歳未満 の者 ②	70歳以上 の者 ③	障害者 ④	国体 ⑤		
	1,200円								
	1,100円以上1,200円未満								
	1,000円以上1,100円未満								
	800円超1,000円未満								
	800円								
	600円以上 800円未満								
	400円以上 600円未満	1	72,885	446	10,488	322	0	61,629	24,652
	400円未満								
	小 計	1	72,885	446	10,488	322	0	61,629	24,652
	1,200円								
	1,100円以上1,200円未満								
	1,000円以上1,100円未満								
	800円超1,000円未満								
	800円								
18ホール	600円以上 800円未満	3	110,205	1,191	13,064	385	0	95,474	53,106
	400円以上 600円未満	22	744,365	3,926	104,851	3,190	0	632,370	293,576
	400円未満								
	小 計	25	854,570	5,117	117,915	3,575	0	727,844	346,682
	500円以上								
18ホール未満	400円以上 500円未満								
9ホールを	300円以上 400円未満								
超えるもの	300円未満								
	小 計	0	0	0	0	0	0	0	0
	500円以上								
9ホール	400円以上 500円未満	1	7,229	32	1,951	23	0	5,223	2,089
	300円以上 400円未満								
	300円未満								
	小 計	1	7,229	32	1,951	23	0	5,223	2,089
	計	27	934,684	5,595	130,354	3,920	0	794,696	373,423

(2) 事務所別施設数調

事務所	別府	大分	佐伯	豊後大野	日田	中津	計
18ホールを超えるもの	1	1					2
18ホール	3	14		2	3	1	23
18ホール未満							0
9ホール	1						1
計	5	15	0	2	3	1	26
平成24年度	5	15		2	3	1	26

7 自動車取得税

(1) 新車に関する調

(単位：台、千円)

区 分		新規登録、 新規検査 又は届出 台数 ①	非課税、 課税免除 及び免税 点以下台 数 ②	②のうち 身体障害 者等に係 る減免台 数 ③	課税台数 ①－② ③	取得価額 ④	バリアフリー ASV 特例に係 る控除額 ⑤	課 税 標 準 額 ④－⑤ ⑥	税 額		
自 動 車	乗 用 車	普通車	営業用 8	6	0	2	4,378	0	4,378	132	
		自家用	11,952	6,425	247	5,527	15,223,069	0	15,223,069	485,716	
		計	11,960	6,431	247	5,529	15,227,447	0	15,227,447	485,848	
	ト ラ ク	小型車	営業用 112	1	0	111	209,312	14,000	195,312	5,855	
		自家用	14,306	6,859	463	7,447	10,574,309	0	10,574,309	254,390	
		計	14,418	6,860	463	7,558	10,783,621	14,000	10,769,621	260,245	
	ク ラ ク	計	営業用 120	7	0	113	213,690	14,000	199,690	5,987	
		自家用	26,258	13,284	710	12,974	25,797,378	0	25,797,378	740,106	
		計	26,378	13,291	710	13,087	26,011,068	14,000	25,997,068	746,093	
	自 動 車	ト ラ ク	けん引車・ 被けん引車・ 貨客兼用車 を除いたもの	営業用 379	2	0	377	3,439,581	0	3,439,581	55,286
			自家用	1,341	52	0	1,289	4,544,761	0	4,544,761	128,121
			計	1,720	54	0	1,666	7,984,342	0	7,984,342	183,407
ク ラ ク		けん引車	営業用 42	0	0	42	448,666	0	448,666	7,574	
		自家用	0	0	0	0	0	0	0	0	
		計	42	0	0	42	448,666	0	448,666	7,574	
ク ラ ク		被けん引車	営業用 41	0	0	41	246,919	0	246,919	7,407	
		自家用	8	3	0	5	13,385	0	13,385	572	
		計	49	3	0	46	260,304	0	260,304	7,979	
ク ラ ク		貨客兼用車	営業用 4	0	0	4	7,476	0	7,476	172	
		自家用	1,256	354	1	902	1,646,098	0	1,646,098	58,761	
		計	1,260	354	1	906	1,653,574	0	1,653,574	58,933	
ク ラ ク	計	営業用 466	2	0	464	4,142,642	0	4,142,642	70,439		
	自家用	2,605	409	1	2,196	6,204,244	0	6,204,244	187,454		
	計	3,071	411	1	2,660	10,346,886	0	10,346,886	257,893		
バ ス	営業用	一般乗合用	17	7	0	10	180,251	10,000	170,251	2,843	
		一般乗合用以外	10	4	0	6	79,704	0	79,704	1,505	
	自家用	54	7	0	47	266,648	0	266,648	12,307		
計	81	18	0	63	526,603	10,000	516,603	16,655			
三 輪 の 小 型 自 動 車	営業用	0	0	0	0	0	0	0	0		
	自家用	0	0	0	0	0	0	0	0		
	計	0	0	0	0	0	0	0	0		
特 種 用 途 車	営業用	8	2	0	6	26,043	0	26,043	726		
	自家用	296	155	0	141	629,749	3,500	626,249	21,488		
	計	304	157	0	147	655,792	3,500	652,292	22,214		
合 計	営業用	621	22	0	599	4,642,330	24,000	4,618,330	81,500		
	自家用	29,213	13,855	711	15,358	32,898,019	3,500	32,894,519	961,355		
	計	29,834	13,877	711	15,957	37,540,349	27,500	37,512,849	1,042,855		
軽 自 動 車	四 輪 乗 用 車	営業用	2	1	0	1	1,670	0	1,670	50	
		自家用	24,055	19,484	36	4,571	5,415,921	0	5,415,921	73,515	
		計	24,057	19,485	36	4,572	5,417,591	0	5,417,591	73,565	
	四 輪 ト ラ ク	営業用	231	2	1	229	204,392	0	204,392	4,548	
		自家用	5,494	147	13	5,347	4,490,855	0	4,490,855	126,689	
		計	5,725	149	14	5,576	4,695,247	0	4,695,247	131,237	
	三 輪 車	営業用	0	0	0	0	0	0	0	0	
		自家用	0	0	0	0	0	0	0	0	
		計	0	0	0	0	0	0	0	0	
	合 計	営業用	233	3	1	230	206,062	0	206,062	4,598	
		自家用	29,549	19,631	49	9,918	9,906,776	0	9,906,776	200,204	
		計	29,782	19,634	50	10,148	10,112,838	0	10,112,838	204,802	
総 計	営業用	854	25	1	829	4,848,392	24,000	4,824,392	86,098		
	自家用	58,762	33,486	760	25,276	42,804,795	3,500	42,801,295	1,161,559		
	計	59,616	33,511	761	26,105	47,653,187	27,500	47,625,687	1,247,657		

(2) 中古車に関する調

(単位：台、千円)

区 分	新規登録、新規検査又は届出台数 ①	移転登録台数 ②	自動車検査証(軽自動車届出済証)の記入に係るもの ③	計 ①+② +③ ④	非課税、課税免除及び免税点以下台数 ⑤	⑤のうち身体障害者等に係る減免台数 ⑥	課税台数 ④-⑤ ⑥	取得価額 ⑦	低燃費車特例に係る控除額 ⑧	課税標準額 ⑦-⑧ ⑨	税 額			
												営業用	自家用	計
自動車	乗用車	普通車	営業用 25 自家用 3,305 計 3,330	12 11,435 11,447	6 4,575 4,581	43 19,315 19,358	43 17,190 17,233	0 42 42	0 2,125 2,125	0 2,338,758 2,338,758	0 374,850 374,850	0 1,963,908 1,963,908	0 97,890 97,890	
		小型車	営業用 35 自家用 3,589 計 3,624	93 13,594 13,687	44 5,456 5,500	172 22,639 22,811	172 21,689 21,861	0 37 37	0 950 950	0 736,794 736,794	0 226,950 226,950	0 509,844 509,844	0 25,470 25,470	
		計	営業用 60 自家用 6,894 計 6,954	105 25,029 25,134	50 10,031 10,081	215 41,954 42,169	215 38,879 39,094	0 79 79	0 3,075 3,075	0 3,075,552 3,075,552	0 601,800 601,800	0 2,473,752 2,473,752	0 123,360 123,360	
	トラック	けん引車・被けん引車・貨客兼用車を除いたもの	営業用 121 自家用 526 計 647	1,010 1,680 2,690	421 685 1,106	1,552 2,891 4,443	1,514 2,854 4,368	0 0 0	38 37 75	88,378 59,070 147,448	0 450 450	88,378 58,620 146,998	2,662 2,929 5,591	
			けん引車	営業用 8 自家用 0 計 8	90 12 102	36 6 42	134 18 152	131 18 149	0 0 0	3 0 3	4,708 0 4,708	0 0 0	4,708 0 4,708	141 0 141
			被けん引車	営業用 19 自家用 6 計 25	173 49 222	70 20 90	262 75 337	261 75 336	0 0 0	1 0 1	1,659 0 1,659	0 0 0	1,659 0 1,659	50 0 50
		貨客兼用車	営業用 6 自家用 527 計 533	17 1,017 1,034	8 407 415	31 1,951 1,982	31 1,913 1,944	0 0 0	0 38 38	0 32,505 32,505	0 4,350 4,350	0 28,155 28,155	0 1,408 1,408	
			計	営業用 154 自家用 1,059 計 1,213	1,290 2,758 4,048	535 1,118 1,653	1,979 4,935 6,914	1,937 4,860 6,797	0 0 0	42 75 117	94,745 91,575 186,320	0 4,800 4,800	94,745 86,775 181,520	2,853 4,337 7,190
			バス	営業用 一般乗合用 12 一般乗合用以外 7 自家用 16 計 35	38 35 40 113	16 19 23 58	66 61 79 206	64 58 78 200	0 0 0 0	2 3 1 6	3,661 3,839 958 8,458	0 0 0 0	3,661 3,839 958 8,458	110 115 48 273
	軽自動車	三輪の小型自動車	営業用 0 自家用 0 計 0	0 0 0	0 0 0	0 0 0	0 0 0	0 0 0	0 0 0	0 0 0	0 0 0	0 0 0	0 0 0	
			特種用途車	営業用 6 自家用 64 計 70	55 307 362	26 131 157	87 502 589	84 497 581	0 0 0	3 5 8	6,034 3,109 9,143	0 150 150	6,034 2,959 8,993	181 148 329
		合計	営業用 239 自家用 8,033 計 8,272	1,523 28,134 29,657	646 11,303 11,949	2,408 47,470 49,878	2,358 44,314 46,672	0 79 79	50 3,156 3,206	108,279 3,171,194 3,279,473	0 606,750 606,750	108,279 2,564,444 2,672,723	3,259 127,893 131,152	
四輪乗用車			営業用 4 自家用 12,941 計 12,945	0 38,041 38,041	0 3 3	4 50,985 50,989	4 49,216 49,220	0 9 9	0 1,769 1,769	0 1,068,617 1,068,617	0 671,100 671,100	0 397,517 397,517	0 11,852 11,852	
四輪トラック		営業用 54 自家用 3,541 計 3,595	96 11,811 11,907	0 1 1	150 15,353 15,503	148 15,310 15,458	0 0 0	2 43 45	1,243 24,700 25,943	0 1,650 1,650	1,243 23,050 24,293	37 690 727		
三輪車	営業用 0 自家用 1 計 1	0 1 1	0 0 0	0 2 2	0 2 2	0 0 0	0 0 0	0 0 0	0 0 0	0 0 0	0 0 0			
合計	営業用 58 自家用 16,483 計 16,541	96 49,853 49,949	0 4 4	154 66,340 66,494	152 64,528 64,680	0 9 9	2 1,812 1,814	1,243 1,093,317 1,094,560	0 672,750 672,750	1,243 420,567 421,810	37 12,542 12,579			
総計	営業用 297 自家用 24,516 計 24,813	1,619 77,987 79,606	646 11,307 11,953	2,562 113,810 116,372	2,510 108,842 111,352	0 88 88	52 4,968 5,020	109,522 4,264,511 4,374,033	0 1,279,500 1,279,500	109,522 2,985,011 3,094,533	3,296 140,435 143,731			

(3) 取得価額段階別に関する調 (新車)

区 分			50万円	50万円を超え			100万円を超え			150万円を超え			
			以下の	100万円以下のもの			150万円以下のもの			200万円以下のもの			
			台 数	台数	取得価額	税額	台数	取得価額	税額	台数	取得価額	税額	
自 用 車	乗 車	普 営 業 用	6	0	0	0	0	0	0	1	1,860	56	
		自 家 用	6,133	3	2,542	127	73	103,735	4,138	1,203	2,123,754	58,749	
		計	6,139	3	2,542	127	73	103,735	4,138	1,204	2,125,614	58,805	
	小 型 車	普 営 業 用	1	0	0	0	0	0	0	95	161,819	4,851	
		自 家 用	6,325	205	190,940	4,898	4,858	6,001,519	137,326	1,834	3,071,885	86,471	
		計	6,326	205	190,940	4,898	4,858	6,001,519	137,326	1,929	3,233,704	91,322	
	計	普 営 業 用	7	0	0	0	0	0	0	96	163,679	4,907	
		自 家 用	12,458	208	193,482	5,025	4,931	6,105,254	141,464	3,037	5,195,639	145,220	
		計	12,465	208	193,482	5,025	4,931	6,105,254	141,464	3,133	5,359,318	150,127	
	動 車	ト	普 営 業 用	2	0	0	0	0	0	0	0	0	0
			自 家 用	45	0	0	0	105	144,708	6,813	88	149,919	7,043
			計	47	0	0	0	105	144,708	6,813	88	149,919	7,043
ラ		普 営 業 用	0	0	0	0	0	0	0	0	0	0	
		自 家 用	0	0	0	0	0	0	0	0	0	0	
		計	0	0	0	0	0	0	0	0	0	0	
ッ		普 営 業 用	0	0	0	0	0	0	0	0	0	0	
		自 家 用	3	2	1,550	78	0	0	0	1	1,812	91	
		計	3	2	1,550	78	0	0	0	1	1,812	91	
ク		普 営 業 用	0	0	0	0	2	2,492	75	0	0	0	
		自 家 用	260	15	13,516	676	433	521,192	24,663	114	201,544	8,432	
		計	260	15	13,516	676	435	523,684	24,738	114	201,544	8,432	
計	普 営 業 用	2	0	0	0	2	2,492	75	0	0	0		
	自 家 用	308	17	15,066	754	538	665,900	31,476	203	353,275	15,566		
	計	310	17	15,066	754	540	668,392	31,551	203	353,275	15,566		

(単位：台、千円)

200万円を超え 250万円以下のもの			250万円を超え 300万円以下のもの			300万円を超えるもの			合 計		
台数	取得価額	税額	台数	取得価額	税額	台数	取得価額	税額	台数	取得価額	税額
0	0	0	1	2,518	76	0	0	0	2	4,378	132
1,800	4,025,297	122,095	1,107	3,011,433	89,094	1,341	5,956,308	211,513	5,527	15,223,069	485,716
1,800	4,025,297	122,095	1,108	3,013,951	89,170	1,341	5,956,308	211,513	5,529	15,227,447	485,848
2	4,393	132	1	2,982	59	13	40,118	813	111	209,312	5,855
460	1,065,515	19,591	80	211,935	4,926	10	32,515	1,178	7,447	10,574,309	254,390
462	1,069,908	19,723	81	214,917	4,985	23	72,633	1,991	7,558	10,783,621	260,245
2	4,393	132	2	5,500	135	13	40,118	813	113	213,690	5,987
2,260	5,090,812	141,686	1,187	3,223,368	94,020	1,351	5,988,823	212,691	12,974	25,797,378	740,106
2,262	5,095,205	141,818	1,189	3,228,868	94,155	1,364	6,028,941	213,504	13,087	26,011,068	746,093
6	13,414	286	15	42,289	634	356	3,383,878	54,366	377	3,439,581	55,286
128	294,802	7,944	276	760,377	20,285	692	3,194,955	86,036	1,289	4,544,761	128,121
134	308,216	8,230	291	802,666	20,919	1,048	6,578,833	140,402	1,666	7,984,342	183,407
0	0	0	0	0	0	42	448,666	7,574	42	448,666	7,574
0	0	0	0	0	0	0	0	0	0	0	0
0	0	0	0	0	0	42	448,666	7,574	42	448,666	7,574
2	4,900	147	1	3,000	90	38	239,019	7,170	41	246,919	7,407
0	0	0	0	0	0	2	10,023	403	5	13,385	572
2	4,900	147	1	3,000	90	40	249,042	7,573	46	260,304	7,979
1	2,309	17	1	2,675	80	0	0	0	4	7,476	172
142	331,510	8,900	138	379,305	10,147	60	199,031	5,943	902	1,646,098	58,761
143	333,819	8,917	139	381,980	10,227	60	199,031	5,943	906	1,653,574	58,933
9	20,623	450	17	47,964	804	436	4,071,563	69,110	464	4,142,642	70,439
270	626,312	16,844	414	1,139,682	30,432	754	3,404,009	92,382	2,196	6,204,244	187,454
279	646,935	17,294	431	1,187,646	31,236	1,190	7,475,572	161,492	2,660	10,346,886	257,893

(つづき)

区 分			50万円 以下の 台 数	50万円を超え 100万円以下のもの			100万円を超え 150万円以下のもの			150万円を超え 200万円以下のもの		
				台数	取得価額	税額	台数	取得価額	税額	台数	取得価額	税額
自 ス	バ ス	営業用 一般乗合用	7	0	0	0	0	0	0	0	0	0
		一般乗合用以外	4	0	0	0	0	0	0	0	0	0
	自家用	0	0	0	0	0	0	0	0	0	0	
	計	11	0	0	0	0	0	0	0	0	0	
動	三輪の 小型自動車	営業用	0	0	0	0	0	0	0	0	0	0
		自家用	0	0	0	0	0	0	0	0	0	0
		計	0	0	0	0	0	0	0	0	0	0
車	特種用途車	営業用	1	0	0	0	0	0	0	0	0	0
		自家用	1	0	0	0	1	1,260	63	7	12,570	628
		計	2	0	0	0	1	1,260	63	7	12,570	628
合 計	営業用	21	0	0	0	2	2,492	75	96	163,679	4,907	
	自家用	12,767	225	208,548	5,779	5,470	6,772,414	173,003	3,247	5,561,484	161,414	
	計	12,788	225	208,548	5,779	5,472	6,774,906	173,078	3,343	5,725,163	166,321	
軽 自 動 車	四輪乗用車	営業用	1	0	0	0	0	0	0	1	1,670	50
		自家用	19,422	979	766,971	13,052	3,477	4,468,139	57,404	115	180,811	3,059
		計	19,423	979	766,971	13,052	3,477	4,468,139	57,404	116	182,481	3,109
四輪トラック	営業用	0	213	185,426	3,995	15	17,184	500	1	1,782	53	
	自家用	33	4,800	3,891,662	109,401	542	588,548	17,088	4	6,176	185	
	計	33	5,013	4,077,088	113,396	557	605,732	17,588	5	7,958	238	

(単位：台、千円)

200万円を超え 250万円以下のもの			250万円を超え 300万円以下のもの			300万円を超えるもの			合 計		
台数	取得価額	税額	台数	取得価額	税額	台数	取得価額	税額	台数	取得価額	税額
0	0	0	0	0	0	10	180,251	2,843	10	180,251	2,843
0	0	0	2	5,777	87	4	73,927	1,418	6	79,704	1,505
1	2,079	104	7	19,835	565	39	244,734	11,638	47	266,648	12,307
1	2,079	104	9	25,612	652	53	498,912	15,899	63	526,603	16,655
0	0	0	0	0	0	0	0	0	0	0	0
0	0	0	0	0	0	0	0	0	0	0	0
0	0	0	0	0	0	0	0	0	0	0	0
1	2,210	67	0	0	0	5	23,833	659	6	26,043	726
23	54,102	1,578	39	103,626	2,948	71	458,191	16,271	141	629,749	21,488
24	56,312	1,645	39	103,626	2,948	76	482,024	16,930	147	655,792	22,214
12	27,226	649	21	59,241	1,026	468	4,389,692	74,843	599	4,642,330	81,500
2,554	5,773,305	160,212	1,647	4,486,511	127,965	2,215	10,095,757	332,982	15,358	32,898,019	961,355
2,566	5,800,531	160,861	1,668	4,545,752	128,991	2,683	14,485,449	407,825	15,957	37,540,349	1,042,855
0	0	0	0	0	0	0	0	0	1	1,670	50
0	0	0	0	0	0	0	0	0	4,571	5,415,921	73,515
0	0	0	0	0	0	0	0	0	4,572	5,417,591	73,565
0	0	0	0	0	0	0	0	0	229	204,392	4,548
0	0	0	0	0	0	1	4,469	15	5,347	4,490,855	126,689
0	0	0	0	0	0	1	4,469	15	5,576	4,695,247	131,237

(つづき)

区 分		50万円 以下の 台 数	50万円を超え 100万円以下のもの			100万円を超え 150万円以下のもの			150万円を超え 200万円以下のもの			
			台数	取得価額	税額	台数	取得価額	税額	台数	取得価額	税額	
軽 自 動 車	三 輪 車	営 業 用	0	0	0	0	0	0	0	0	0	
		自 家 用	0	0	0	0	0	0	0	0	0	
		計	0	0	0	0	0	0	0	0	0	
	合 計	営 業 用	1	213	185,426	3,995	15	17,184	500	2	3,452	103
		自 家 用	19,455	5,779	4,658,633	122,453	4,019	5,056,687	74,492	119	186,987	3,244
		計	19,456	5,992	4,844,059	126,448	4,034	5,073,871	74,992	121	190,439	3,347
総 計	営 業 用	22	213	185,426	3,995	17	19,676	575	98	167,131	5,010	
	自 家 用	32,222	6,004	4,867,181	128,232	9,489	11,829,101	247,495	3,366	5,748,471	164,658	
	計	32,244	6,217	5,052,607	132,227	9,506	11,848,777	248,070	3,464	5,915,602	169,668	

(単位：台、千円)

200万円を超え 250万円以下のもの			250万円を超え 300万円以下のもの			300万円を超えるもの			合 計		
台数	取得価額	税額	台数	取得価額	税額	台数	取得価額	税額	台数	取得価額	税額
0	0	0	0	0	0	0	0	0	0	0	0
0	0	0	0	0	0	0	0	0	0	0	0
0	0	0	0	0	0	0	0	0	0	0	0
0	0	0	0	0	0	0	0	0	230	206,062	4,598
0	0	0	0	0	0	1	4,469	15	9,918	9,906,776	200,204
0	0	0	0	0	0	1	4,469	15	10,148	10,112,838	204,802
12	27,226	649	21	59,241	1,026	468	4,389,692	74,843	829	4,848,392	86,098
2,554	5,773,305	160,212	1,647	4,486,511	127,965	2,216	10,100,226	332,997	25,276	42,804,795	1,161,559
2,566	5,800,531	160,861	1,668	4,545,752	128,991	2,684	14,489,918	407,840	26,105	47,653,187	1,247,657

(4) 取得価額段階別に関する調 (中古車)

区 分			50万円 以下の				50万円を超え 70万円以下のもの			70万円を超え 90万円以下のもの			90万円を超え 110万円以下のもの		
			台数	台数	取得価額	税額	台数	取得価額	税額	台数	取得価額	税額	台数	取得価額	税額
自 用 車	乗 車	営業用	43	0	0	0	0	0	0	0	0	0	0	0	
		自家用	17,146	611	368,433	13,405	407	323,445	13,162	346	343,220	14,347			
		計	17,189	611	368,433	13,405	407	323,445	13,162	346	343,220	14,347			
	用 車	営業用	172	0	0	0	0	0	0	0	0	0	0	0	
		自家用	21,651	496	303,786	9,577	235	186,152	6,429	133	131,816	4,952			
		計	21,823	496	303,786	9,577	235	186,152	6,429	133	131,816	4,952			
	車	営業用	215	0	0	0	0	0	0	0	0	0	0	0	
		自家用	38,797	1,107	672,219	22,982	642	509,597	19,591	479	475,036	19,299			
		計	39,012	1,107	672,219	22,982	642	509,597	19,591	479	475,036	19,299			
	動 車	ト	営業用	1,514	9	4,957	160	5	4,032	121	0	0	0	0	
			自家用	2,854	5	3,204	160	4	3,091	154	6	5,907	295		
			計	4,368	14	8,161	320	9	7,123	275	6	5,907	295		
ラ		営業用	131	0	0	0	0	0	0	1	1,037	31			
		自家用	18	0	0	0	0	0	0	0	0	0	0	0	
		計	149	0	0	0	0	0	0	1	1,037	31			
ッ		営業用	261	0	0	0	0	0	0	0	0	0	0	0	
		自家用	75	0	0	0	0	0	0	0	0	0	0	0	
		計	336	0	0	0	0	0	0	0	0	0	0	0	
ク		営業用	31	0	0	0	0	0	0	0	0	0	0	0	
		自家用	1,913	14	8,404	338	11	9,160	405	5	5,042	200			
		計	1,944	14	8,404	338	11	9,160	405	5	5,042	200			
車	営業用	1,937	9	4,957	160	5	4,032	121	1	1,037	31				
	自家用	4,860	19	11,608	498	15	12,251	559	11	10,949	495				
	計	6,797	28	16,565	658	20	16,283	680	12	11,986	526				

(単位：台、千円)

110万円を超え 130万円以下のもの			130万円を超え 150万円以下のもの			150万円を超えるもの			合 計		
台数	取得価額	税額	台数	取得価額	税額	台数	取得価額	税額	台数	取得価額	税額
0	0	0	0	0	0	0	0	0	0	0	0
274	329,125	13,050	165	231,472	10,002	322	743,063	33,924	2,125	2,338,758	97,890
274	329,125	13,050	165	231,472	10,002	322	743,063	33,924	2,125	2,338,758	97,890
0	0	0	0	0	0	0	0	0	0	0	0
41	47,641	1,706	30	42,626	1,725	15	24,773	1,081	950	736,794	25,470
41	47,641	1,706	30	42,626	1,725	15	24,773	1,081	950	736,794	25,470
0	0	0	0	0	0	0	0	0	0	0	0
315	376,766	14,756	195	274,098	11,727	337	767,836	35,005	3,075	3,075,552	123,360
315	376,766	14,756	195	274,098	11,727	337	767,836	35,005	3,075	3,075,552	123,360
1	1,298	39	2	2,754	83	21	75,337	2,259	38	88,378	2,662
6	7,307	365	2	2,782	139	14	36,779	1,816	37	59,070	2,929
7	8,605	404	4	5,536	222	35	112,116	4,075	75	147,448	5,591
0	0	0	0	0	0	2	3,671	110	3	4,708	141
0	0	0	0	0	0	0	0	0	0	0	0
0	0	0	0	0	0	2	3,671	110	3	4,708	141
0	0	0	0	0	0	1	1,659	50	1	1,659	50
0	0	0	0	0	0	0	0	0	0	0	0
0	0	0	0	0	0	1	1,659	50	1	1,659	50
0	0	0	0	0	0	0	0	0	0	0	0
5	5,697	255	3	4,202	210	0	0	0	38	32,505	1,408
5	5,697	255	3	4,202	210	0	0	0	38	32,505	1,408
1	1,298	39	2	2,754	83	24	80,667	2,419	42	94,745	2,853
11	13,004	620	5	6,984	349	14	36,779	1,816	75	91,575	4,337
12	14,302	659	7	9,738	432	38	117,446	4,235	117	186,320	7,190

(つづき)

区 分			50万円	50万円を超え 70万円以下のもの			70万円を超え 90万円以下のもの			90万円を超え 110万円以下のもの		
			台 数	台数	取得価額	税額	台数	取得価額	税額	台数	取得価額	税額
自 ス	バ 営業用	一般乗合用	64	0	0	0	0	0	0	0	0	0
		一般乗合用以外	58	1	621	19	0	0	0	0	0	0
	自家用	78	0	0	0	0	0	0	1	958	48	
	計	200	1	621	19	0	0	0	1	958	48	
動	三輪の 小型自動車	営業用	0	0	0	0	0	0	0	0	0	0
		自家用	0	0	0	0	0	0	0	0	0	0
		計	0	0	0	0	0	0	0	0	0	0
車	特種用途車	営業用	84	2	1,034	31	0	0	0	0	0	0
		自家用	493	5	3,109	148	0	0	0	0	0	0
		計	577	7	4,143	179	0	0	0	0	0	0
合 計	営業用	2,358	12	6,612	210	5	4,032	121	1	1,037	31	
	自家用	44,228	1,131	686,936	23,628	657	521,848	20,150	491	486,943	19,842	
	計	46,586	1,143	693,548	23,838	662	525,880	20,271	492	487,980	19,873	
軽 自 動 車	四輪乗用車	営業用	4	0	0	0	0	0	0	0	0	0
		自家用	49,207	1,566	918,282	9,243	202	149,372	2,589	1	963	20
		計	49,211	1,566	918,282	9,243	202	149,372	2,589	1	963	20
四輪トラック	営業用	148	2	1,243	37	0	0	0	0	0	0	
	自家用	15,309	39	20,974	592	1	819	24	3	2,907	74	
	計	15,457	41	22,217	629	1	819	24	3	2,907	74	

(単位：台、千円)

110万円を超え 130万円以下のもの			130万円を超え 150万円以下のもの			150万円を超えるもの			合 計		
台数	取得価額	税額	台数	取得価額	税額	台数	取得価額	税額	台数	取得価額	税額
0	0	0	0	0	0	2	3,661	110	2	3,661	110
0	0	0	0	0	0	2	3,218	96	3	3,839	115
0	0	0	0	0	0	0	0	0	1	958	48
0	0	0	0	0	0	4	6,879	206	6	8,458	273
0	0	0	0	0	0	0	0	0	0	0	0
0	0	0	0	0	0	0	0	0	0	0	0
0	0	0	0	0	0	0	0	0	0	0	0
0	0	0	0	0	0	1	5,000	150	3	6,034	181
0	0	0	0	0	0	0	0	0	5	3,109	148
0	0	0	0	0	0	1	5,000	150	8	9,143	329
1	1,298	39	2	2,754	83	29	92,546	2,775	50	108,279	3,259
326	389,770	15,376	200	281,082	12,076	351	804,615	36,821	3,156	3,171,194	127,893
327	391,068	15,415	202	283,836	12,159	380	897,161	39,596	3,206	3,279,473	131,152
0	0	0	0	0	0	0	0	0	0	0	0
0	0	0	0	0	0	0	0	0	1,769	1,068,617	11,852
0	0	0	0	0	0	0	0	0	1,769	1,068,617	11,852
0	0	0	0	0	0	0	0	0	2	1,243	37
0	0	0	0	0	0	0	0	0	43	24,700	690
0	0	0	0	0	0	0	0	0	45	25,943	727

(つづき)

区 分			50万円 以下の 台 数	50万円を超え 70万円以下のもの			70万円を超え 90万円以下のもの			90万円を超え 110万円以下のもの		
				台数	取得価額	税額	台数	取得価額	税額	台数	取得価額	税額
軽 自 動 車	三 輪 車	営業用	0	0	0	0	0	0	0	0	0	0
		自家用	2	0	0	0	0	0	0	0	0	0
		計	2	0	0	0	0	0	0	0	0	0
動 車	合 計	営業用	152	2	1,243	37	0	0	0	0	0	0
		自家用	64,518	1,605	939,256	9,835	203	150,191	2,613	4	3,870	94
		計	64,670	1,607	940,499	9,872	203	150,191	2,613	4	3,870	94
総 計	計	営業用	2,510	14	7,855	247	5	4,032	121	1	1,037	31
		自家用	108,746	2,736	1,626,192	33,463	860	672,039	22,763	495	490,813	19,936
		計	111,256	2,750	1,634,047	33,710	865	676,071	22,884	496	491,850	19,967

(単位：台、千円)

110万円を超え 130万円以下のもの			130万円を超え 150万円以下のもの			150万円を超えるもの			合 計		
台数	取得価額	税額	台数	取得価額	税額	台数	取得価額	税額	台数	取得価額	税額
0	0	0	0	0	0	0	0	0	0	0	0
0	0	0	0	0	0	0	0	0	0	0	0
0	0	0	0	0	0	0	0	0	0	0	0
0	0	0	0	0	0	0	0	0	2	1,243	37
0	0	0	0	0	0	0	0	0	1,812	1,093,317	12,542
0	0	0	0	0	0	0	0	0	1,814	1,094,560	12,579
1	1,298	39	2	2,754	83	29	92,546	2,775	52	109,522	3,296
326	389,770	15,376	200	281,082	12,076	351	804,615	36,821	4,968	4,264,511	140,435
327	391,068	15,415	202	283,836	12,159	380	897,161	39,596	5,020	4,374,033	143,731

8 軽油引取税

(1) 軽油の引取数量に関する調

(単位：KL)

区 分		数 量 ・ 件 数		
		平成24年度	平成25年度	
引 取 数 量 ①		349,861	373,320	
課 税 対 象 と な ら な い 数 量 ②		67,449	77,405	
差 引 ①-② ③		282,412	295,915	
欠 減 量	特 約 業 者 分 1/100	2,602	2,739	
	元 売 業 者 分 0.3/100	67	66	
	計 ④	2,669	2,805	
課 税 標 準 量 ③-④ ⑤		279,743	293,110	
申 告 納 付 等 の 分	燃料炭化水素油の販売量 (法144の2③)	0	0	
	課税対象とならない数量	0	0	
	軽油又は燃料炭化水素油の販売量 (法144の2④)	0	0	
	課税対象とならない数量	0	0	
	炭化水素油の消費量 (法144の2⑤)	0	0	
	課税対象とならない数量	0	0	
	みなす課税された軽油の消費・譲渡(法144の3①V)	0	0	
	課税対象とならない数量	0	0	
	みなす課税された軽油の輸入量 (法144の3①VI)	0	0	
	そ の 他	2,864	3,090	
	課税対象とならない数量	2,121	2,340	
	計 ⑥	2,864	3,090	
課税対象とならない数量の計 ⑦	2,121	2,340		
課 税 標 準 量 ⑥-⑦ ⑧		743	750	
合 計 ⑤+⑧		280,486	293,860	
特 別 徴 収 義 務 者 数 等	元 売 業 者	本 店 の 数	0	0
		登 録 数	17	17
		事 務 所 等 の 数	3	3
	特 約 業 者	本 店 の 数	37	37
		登 録 数	114	112
		事 務 所 等 の 数	320	333
	計	本 店 の 数	37	37
		登 録 数	131	129
		事 務 所 等 の 数	323	336
	仮 特 約 業 者	本 店 の 数	0	0
		事 務 所 等 の 数	0	0
	そ の 他 の 者	本 店 の 数	0	0
事 務 所 等 の 数		0	0	

注 事務所等の数には県内に所在する全ての事務所又は事業所の数(主たる事務所等の数を含む)である。

(2) 課税対象とならない軽油に関する調

区分	平成24年度		平成25年度		
	免税軽油 使用者数等	数量(KL)	免税軽油 使用者数等	数量(KL)	
法 第 百 四 十 四 の 五	輸 出	2	286	3	30
	課 税 済	44	32,218	45	40,001
	小 計 A	46	32,504	48	40,031
法 第 百 四 十 四 の 六	化 学 工 業	0	0	0	0
	石 油 製 品 製 造 業	2	184	2	200
	小 計 B	2	184	2	200
法 附 則 第 十 二 条 の 二 の 七 関 係	船 舶	2,958	13,182	2,850	12,864
	航 路 標 識 等	2	1	3	2
	鉄 道 用 車 両 又 は 軌 道 用 車 両	1	3,904	1	4,076
	農 業 等	442	874	427	905
	林 業 等	21	495	66	1,265
	陶 磁 器 製 造 業	0	0	0	0
	建 設 用 粘 土 製 品 製 造 業	0	0	0	0
	セメント製品製造業 (生コンクリート製造業を除く)	21	211	20	253
	生コンクリート製造業	0	0	0	0
	鉄 鋼 業	0	0	0	0
	電 気 供 給 業	1	87	1	104
	地 熱 資 源 開 発 事 業	0	151	0	0
	鉱 物 の 掘 採 事 業	32	12,648	32	14,048
	と び ・ 土 工 工 事 業	3	157	3	135
	鉱 さい バ ラ ス 製 造 業	0	0	0	0
	港 湾 運 送 業	14	697	12	1,030
	倉 庫 業	2	36	2	40
	貨 物 利 用 運 送 事 業 又 は 鉄 道 貨 物 積 卸 業	0	0	0	0
	航 空 運 送 サ ー ビ ス 業	5	107	5	114
	廃 棄 物 処 理 事 業	10	119	10	218
	木 材 加 工 業	82	772	79	826
	木 材 市 場 業	19	587	17	650
	た い 肥 製 造 業	4	234	4	240
自 動 車 教 習 所 業	0	1	0	0	
索 道 事 業	1	497	1	404	
ゴ ル フ 場 業	0	1	0	0	
小 計 C	3,618	34,761	3,533	37,174	
アメリカ合衆国軍隊関係 D	0	0	0	0	
外国公館等の暖房用ボイラー関係 E	0	0	0	0	
合 計 A + B + C + D + E	3,666	67,449	3,583	77,405	

9 自動車税

区 分	賦課期日現在 登録台数	賦課期日 現在台数 ①	①のうち		差引課税台数 ①-(②+③) ④	賦課期日 現在調定額 ⑤	年度末現在 登録台数			
			②	③						
			非課税台数	課税免除台数						
乗 業 用	1.0%以下	2	2	0	0	2	11	3		
	1.0%超1.5%以下	43	43	0	0	43	360	59		
	1.5%超2.0%以下	2,225	2,199	0	0	2,199	20,971	2,162		
	2.0%超2.5%以下	21	20	0	0	20	279	20		
	2.5%超3.0%以下	152	152	6	0	146	2,435	152		
	3.0%超3.5%以下	0	0	0	0	0	0	0		
	3.5%超4.0%以下	0	0	0	0	0	0	0		
	4.0%超4.5%以下	0	0	0	0	0	0	0		
	4.5%超6.0%以下	1	1	0	0	1	27	1		
	6.0%超	0	0	0	0	0	0	0		
小 計	2,444	2,417	6	0	2,411	24,083	2,397			
用 自 家 用 車	1.0%以下	14,388	13,511	23	495	12,993	378,269	14,059		
	1.0%超1.5%以下	162,133	156,758	433	6,434	149,891	5,066,893	163,847		
	1.5%超2.0%以下	120,072	108,612	559	4,172	103,881	4,070,967	119,007		
	2.0%超2.5%以下	51,485	47,591	154	1,952	45,485	2,065,420	50,491		
	2.5%超3.0%以下	20,232	17,013	84	80	16,849	866,018	18,683		
	3.0%超3.5%以下	7,236	6,881	15	8	6,858	389,813	7,125		
	3.5%超4.0%以下	2,732	2,074	5	1	2,068	140,690	2,604		
	4.0%超4.5%以下	2,369	2,086	3	0	2,083	158,305	2,279		
	4.5%超6.0%以下	1,834	1,565	4	0	1,561	137,551	1,920		
	6.0%超	59	49	0	0	49	5,472	79		
小 計	382,540	356,140	1,280	13,142	341,718	13,279,398	380,094			
計 A	384,984	358,557	1,286	13,142	344,129	13,303,481	382,491			
ト ラ ック	貨 客 兼 用 被 けん 引 車 を 除 く	營 業 用	1トン以下	61	56	0	0	56	385	67
			1トン超2トン以下	1,353	1,339	0	0	1,339	12,511	1,346
			2トン超3トン以下	1,103	1,095	0	0	1,095	13,589	1,142
			3トン超4トン以下	819	799	0	0	799	12,582	793
			4トン超5トン以下	139	132	0	0	132	2,573	131
			5トン超6トン以下	114	112	0	0	112	2,618	116

(単位：台、千円)

年度末現在 非課税台数	年度末現在 課税免除台数 ⑥	⑥のうち身体 障害者等 に係るもの	年度末現在 課税台数	年度末現在 調定額	④のうち重課 に係るもの の台数⑦	⑤のうち ⑦に係る 調定額	④のうち軽課 に係るもの の台数⑧	⑤のうち ⑧に係る 調定額
0	0	0	3	12	0	0	1	4
0	0	0	59	392	1	9	2	10
0	0	0	2,135	20,846	134	1,394	9	45
0	0	0	19	267	5	76	1	11
6	0	0	146	2,449	95	1,634	0	0
0	0	0	0	0	0	0	0	0
0	0	0	0	0	0	0	0	0
0	0	0	0	0	0	0	0	0
0	0	0	1	27	0	0	0	0
0	0	0	0	0	0	0	0	0
6	0	0	2,363	23,993	235	3,113	13	70
25	480	474	12,654	374,439	2,273	73,645	1,114	21,247
437	6,416	6,277	151,647	5,075,507	11,105	420,880	10,522	220,906
557	4,040	3,553	103,201	4,044,616	17,632	765,228	6,286	147,200
182	1,840	1,721	44,577	2,040,874	8,555	423,472	1,320	39,498
80	73	1	15,312	829,252	7,948	427,172	31	1,011
13	8	3	6,748	383,564	1,471	89,643	139	4,292
3	0	0	1,938	134,614	947	67,097	3	101
3	0	0	1,997	154,444	254	20,817	0	0
4	0	0	1,636	137,785	253	24,094	18	792
0	0	0	69	5,856	7	855	0	0
1,304	12,857	12,029	339,779	13,180,951	50,445	2,312,903	19,433	435,047
1,310	12,857	12,029	342,142	13,204,944	50,680	2,316,016	19,446	435,117
0	0	0	61	369	35	247	0	0
0	0	0	1,330	12,266	511	5,059	0	0
0	0	0	1,133	13,694	374	4,937	0	0
0	0	0	772	12,189	398	6,567	0	0
0	0	0	124	2,515	73	1,482	0	0
0	0	0	114	2,587	70	1,694	0	0

(つづき)

区 分			賦課期日現在	賦課期日	①のうち	①のうち	差引課税台数	賦課期日	年度末現在	
			登録台数	現在台数	非課税台数	課税免除台数	①-(②+③)	現在調定額	登録台数	
			①	②	③	④	⑤			
ト ラ	営業用	6トン超7トン以下	197	191	0	0	191	5,088	211	
		7トン超8トン以下	230	227	0	0	227	7,062	231	
		8トン超	3,632	3,555	0	0	3,555	174,449	3,705	
	けん引車・被けん引車・貨客兼用車を除く	家用	1トン以下	6,751	6,035	52	17	5,966	50,306	6,464
			1トン超2トン以下	16,478	15,308	254	41	15,013	183,363	16,359
			2トン超3トン以下	4,339	4,097	108	3	3,986	67,523	4,409
			3トン超4トン以下	3,788	3,416	39	2	3,375	73,485	3,891
			4トン超5トン以下	384	351	1	2	348	9,419	379
			5トン超6トン以下	140	130	1	9	120	3,864	138
			6トン超7トン以下	229	211	0	0	211	7,840	234
			7トン超8トン以下	219	198	0	0	198	8,503	218
	8トン超	1,272	1,084	8	0	1,076	64,959	1,255		
	小 計		41,248	38,336	463	74	37,799	700,119	41,089	
	けん引車	営業用	小型車	0	0	0	0	0	0	0
			普通車	807	796	0	0	796	12,414	805
家用		小型車	0	0	0	0	0	0	0	
		普通車	58	48	0	0	48	1,055	57	
小 計		865	844	0	0	844	13,469	862		
被けん引車	営業用	小型車	0	0	0	0	0	0	0	
		普通車(8トン以下)	63	59	0	0	59	442	60	
		普通車(8トン超)	1,676	1,655	0	0	1,655	95,591	1,659	
	家用	小型車	98	77	1	0	76	403	97	
		普通車(8トン以下)	166	140	7	0	133	1,357	170	
		普通車(8トン超)	57	49	0	0	49	3,718	59	
		小 計		2,060	1,980	8	0	1,972	101,511	2,045
貨客兼用車	営業用	1.0%以下	0	0	0	0	0	0	0	
		1.0%超1.5%以下	23	23	0	0	23	265	27	
		1.5%超	84	81	0	0	81	1,109	84	

(単位：台、千円)

年度末現在 非課税台数	年度末現在 課税免除台数 ⑥	⑥のうち身体 障害者等 に係るもの	年度末現在 課税台数	年度末現在 調定額	④のうち重課 に係るもの の台数⑦	⑤のうち ⑦に係る 調定額	④のうち軽課 に係るもの の台数⑧	⑤のうち ⑧に係る 調定額
0	0	0	206	5,107	87	2,436	0	0
0	0	0	228	7,156	126	4,082	0	0
0	0	0	3,634	174,675	1,523	74,615	0	0
48	16	9	5,680	49,243	3,402	29,937	36	144
254	44	9	14,908	182,640	9,740	122,724	0	0
87	3	2	4,079	67,906	2,342	41,219	0	0
38	2	1	3,483	74,308	2,149	48,352	0	0
1	2	0	344	9,363	218	6,104	0	0
1	9	0	118	3,826	88	2,904	0	0
0	0	0	217	7,885	130	5,004	0	0
0	0	0	198	8,795	121	5,385	0	0
8	0	0	1,056	64,443	779	47,664	0	0
437	76	21	37,685	698,967	22,166	410,412	36	144
0	0	0	0	0	0	0	0	0
0	0	0	793	12,258	263	4,366	0	0
0	0	0	0	0	0	0	0	0
0	0	0	47	1,036	33	746	0	0
0	0	0	840	13,294	296	5,112	0	0
0	0	0	0	0	0	0	0	0
0	0	0	60	450	0	0	0	0
0	0	0	1,659	95,259	0	0	0	0
1	0	0	73	400	0	0	0	0
7	0	0	163	1,663	0	0	0	0
0	0	0	59	3,434	0	0	0	0
8	0	0	2,014	101,206	0	0	0	0
0	0	0	0	0	0	0	0	0
0	0	0	26	268	7	86	0	0
0	0	0	81	1,061	35	504	1	7

(つづき)

区 分			賦課期日現在	賦課期日	①のうち	①のうち	差引課税台数	賦課期日	年度末現在	
			登録台数	現在台数 ①	非課税台数 ②	課税免除台数 ③	①-(②+③) ④	現在調定額 ⑤	登録台数	
ト ラ ッ ク	貨 客 兼 用 車	自家用	1.0%以下	9	4	0	0	4	58	9
		1.0%超1.5%以下	7,654	7,207	690	56	6,461	92,039	7,730	
		1.5%超	13,045	11,297	189	145	10,963	194,699	12,726	
	小 計	20,815	18,612	879	201	17,532	288,170	20,576		
	計 B	64,988	59,772	1,350	275	58,147	1,103,269	64,572		
パ ス タ ン ク	営 業	一 般 乗 合 用	30人以下	54	54	2	0	52	624	52
			30人超40人以下	57	57	0	0	57	827	55
			40人超50人以下	85	85	0	0	85	1,488	86
			50人超60人以下	362	362	0	0	362	7,240	363
			60人超70人以下	27	27	0	0	27	608	29
			70人超80人以下	105	105	0	0	105	2,678	101
			80人超	4	4	0	0	4	116	4
		小 計	694	694	2	0	692	13,581	690	
	用 外	30人以下	146	144	0	0	144	4,076	143	
		30人超40人以下	8	8	0	0	8	278	8	
		40人超50人以下	45	45	0	0	45	1,828	41	
		50人超60人以下	144	144	0	0	144	6,807	139	
		60人超70人以下	14	14	0	0	14	762	15	
		70人超80人以下	0	0	0	0	0	0	0	
		80人超	0	0	0	0	0	0	0	
小 計	357	355	0	0	355	13,751	346			
自 家 用	30人以下	1,359	1,293	196	89	1,008	34,977	1,339		
	30人超40人以下	70	69	14	2	53	2,292	73		
	40人超50人以下	45	42	9	0	33	1,744	44		
	50人超60人以下	32	26	8	1	17	1,055	29		
	60人超70人以下	8	5	0	0	5	360	7		
	70人超80人以下	5	5	3	0	2	163	5		
	80人超	1	1	1	0	0	0	1		
	小 計	1,520	1,441	231	92	1,118	40,591	1,498		
計 C	2,571	2,490	233	92	2,165	67,923	2,534			

(単位：台、千円)

年度末現在 非課税台数	年度末現在 課税免除台数 ⑥	⑥のうち身体 障害者等 に係るもの	年度末現在 課税台数	年度末現在 調定額	④のうち重課 に係るもの の台数⑦	⑤のうち ⑦に係る 調定額	④のうち軽課 に係るもの の台数⑧	⑤のうち ⑧に係る 調定額
0	0	0	4	58	4	58	0	0
706	52	20	6,524	92,002	630	9,891	174	1,252
192	142	39	10,639	192,165	5,685	105,428	65	520
898	194	59	17,274	285,554	6,361	115,967	240	1,779
1,343	270	80	57,813	1,099,021	28,823	531,491	276	1,923
2	1	0	56	619	0	0	0	0
0	1	0	57	817	0	0	0	0
0	14	0	86	1,216	0	0	0	0
0	60	0	364	5,919	0	0	0	0
0	6	0	29	487	0	0	0	0
0	13	0	101	2,333	0	0	0	0
0	0	0	4	116	0	0	0	0
2	95	0	697	11,507	0	0	0	0
0	0	0	143	4,124	100	2,910	0	0
0	0	0	6	278	7	246	0	0
0	0	0	41	1,828	31	1,296	0	0
0	0	0	139	6,810	107	5,179	0	0
0	0	0	15	762	11	611	0	0
0	0	0	0	0	0	0	0	0
0	0	0	0	0	0	0	0	0
0	0	0	344	13,802	256	10,242	0	0
199	84	2	989	33,389	519	18,839	0	0
14	2	0	56	1,761	29	1,308	0	0
9	0	0	32	1,731	26	1,401	0	0
7	1	0	15	829	15	941	0	0
1	0	0	3	259	5	360	0	0
3	0	0	2	163	2	163	0	0
1	0	0	0	0	0	0	0	0
234	87	2	1,097	38,132	596	23,012	0	0
236	182	2	2,138	63,441	852	33,254	0	0

(つづき)

区 分	賦課期日現在 登録台数	賦課期日 現在台数 ①	①のうち	①のうち	差引課税台数 ①-(②+③) ④	賦課期日 現在調定額 ⑤	年度末現在 登録台数
			非課税台数 ②	課税免除台数 ③			
三輪の 小型自動車	営業用	0	0	0	0	0	0
	自家用	14	9	1	1	7	46
	計 D	14	9	1	1	7	46
特種用途車	営業用	379	375	2	0	373	4,908
	自家用	6,377	5,809	1,773	157	3,879	97,506
	計 E	6,756	6,184	1,775	157	4,252	102,414
合計 A+B+C+D+E	459,313	427,012	4,645	13,667	408,700	14,577,133	456,382

車種別登録台数及び課税台数の推移

区 分	平成 2 1 年 度		平成 2 2 年 度	
	登録台数	課税台数	登録台数	課税台数
乗 用 車	395,742	354,153	391,391	350,922
ト ラ ッ ク	72,254	65,159	69,985	62,677
バ ス	2,692	2,317	2,637	2,256
三 輪 自 動 車	12	6	13	7
特 種 用 途 車	7,137	4,556	7,045	4,441
合 計	477,837	426,191	471,071	420,303

注 各年度の4月1日現在の台数である。

(単位：台、千円)

年度末現在 非課税台数	年度末現在 課税免除台数 ⑥	⑥のうち身体 障害者等 に係るもの	年度末現在 課税台数	年度末現在 調定額	④のうち重課 に係るもの の台数⑦	⑤のうち ⑦に係る 調定額	④のうち軽課 に係るもの の台数⑧	⑤のうち ⑧に係る 調定額
0	0	0	0	0	0	0	0	0
1	1	1	8	45	6	40	0	0
1	1	1	8	45	6	40	0	0
2	0	0	385	3,708	143	1,966	4	34
1,761	1,088	30	2,954	80,041	2,022	59,591	13	146
1,763	1,088	30	3,339	83,749	2,165	61,557	17	180
4,653	14,398	12,142	405,440	14,451,200	82,526	2,942,358	19,739	437,220

(単位：台)

平成23年度		平成24年度		平成25年度	
登録台数	課税台数	登録台数	課税台数	登録台数	課税台数
389,235	347,669	386,636	346,307	384,984	344,129
68,112	60,794	65,906	59,062	64,988	58,147
2,602	2,229	2,593	2,198	2,571	2,165
14	8	14	8	14	7
6,959	4,355	6,805	4,253	6,756	4,252
466,922	415,055	461,954	411,828	459,313	408,700

10 鉱 区 税

区 分			総鉱区		左のうち非課税鉱区		課税対象鉱区		調定額 (千円)
			件数	面積又は延長 (百アール)	件数	面積又は延長 (百アール)	件数	面積又は延長 (百アール)	
砂鉱を目的としない 鉱業権の鉱区	試掘鉱区	石油又は天然ガス鉱区以外	43	7,932	0	0	59	11,114	1,816
		石油又は天然ガス鉱区	0	0	0	0	0	0	0
	採掘鉱区	石油又は天然ガス鉱区以外	196	23,536	5	421	195	23,818	9,442
		石油又は天然ガス鉱区	0	0	0	0	0	0	0
砂す鉱 を鉱 目業 的権 との区	法第180条第1項第2号 に規定する鉱区		9	259	0	0	9	264	53
	法附則第13条の規定の 適用を受ける鉱区		0	0	0	0	0	0	0
合 計			248		5		263		11,311
平成24年度									12,258

11 狩 獵 税

区 分		狩獵者登録総件数	調 定 額 (千円)		
法 第 七 百 条 の 五 十 二 関 係	第 一 項	第 1 号 に 該 当 す る も の	1,401	23,117	
		第 2 号 に 該 当 す る も の	601	6,611	
		第 3 号 に 該 当 す る も の	1,464	12,005	
		第 4 号 に 該 当 す る も の	941	5,175	
		第 5 号 に 該 当 す る も の	50	275	
		小 計	4,457	47,183	
	第 二 項	第1号に該当するもの	前項第1号に該当するもの	0	0
			前項第2号に該当するもの	0	0
			前項第3号に該当するもの	0	0
			前項第4号に該当するもの	0	0
			前項第5号に該当するもの	0	0
第2号に該当するもの		前項第1号に該当するもの	0	0	
		前項第2号に該当するもの	0	0	
		前項第3号に該当するもの	0	0	
		前項第4号に該当するもの	0	0	
		前項第5号に該当するもの	0	0	
小 計	0	0			
法 附 則 三 十 二 条 関 係	第1号に該当するもの	法第700条の52第1項 第1号に該当するもの	7	57	
		法第700条の52第1項 第2号に該当するもの	5	27	
		法第700条の52第1項 第3号に該当するもの	10	41	
		法第700条の52第1項 第4号に該当するもの	1	3	
		法第700条の52第1項 第5号に該当するもの	0	0	
	第2号に該当するもの	法第700条の52第1項 第1号に該当するもの	0	0	
		法第700条の52第1項 第2号に該当するもの	0	0	
		法第700条の52第1項 第3号に該当するもの	0	0	
		法第700条の52第1項 第4号に該当するもの	0	0	
		法第700条の52第1項 第5号に該当するもの	0	0	
	小 計	23	128		
合 計	4,480	47,311			

12 産業廃棄物税

(単位：トン、千円)

区 分	焼却施設への搬入 ①		最終処分場への搬入 ②		合 計 ①+②	
	課税標準量	調定額	課税標準量	調定額	課税標準量	調定額
申告納入分	9,799	7,839	224,514	224,514	234,313	232,353
申告納付分	2,976	2,381	27,434	27,434	30,410	29,815
小 計	12,775	10,220	251,948	251,948	264,723	262,168
課税の特例分	1,565	1,252	3,369	3,369	4,934	4,621
合 計	14,340	11,472	255,317	255,317	269,657	266,789

13 工場誘致条例等による地方税の減免額に関する調

(単位：千円)

区 分	低工法等に基づく地方交付税の基準 財政収入額の控除の対象となる減免額						その他の減免額			合計 ①+②	
	低 工 法	過 疎 法	農 工 法	半 島 振 興 法	企 業 立 地 法	計 ①	低 財 地 区 工 政 区 に 係 法 措 置 の 係 等 係 る も に 適 用 の る も の	そ の 他 の も の	計 ②		
事業税	個人	0	52	0	0	0	52	0	0	0	52
	法人	0	55,395	0	313	0	55,708	0	0	0	55,708
不動産取得税	0	50,681	0	19,266	130,010	199,957	0	0	0	199,957	
県固定資産税	0	0	0	0	0	0	0	0	0	0	
計	0	106,128	0	19,579	130,010	255,717	0	0	0	255,717	
平成24年度	0	112,515	25,041	197	61,344	199,097	0	0	0	199,097	

第4 税 制

1 県税の課税標準、税率、納期限

(25年度)

税目	課税標準等	税率	納期限	備考
県 民 税	1 個人 (1) 均等割 (2) 所得割	1 個人 (1) 年1,000円 〈注〉「森林環境の保全のための 県民税の特例に関する条例（森林 環境税）」の施行に伴い平成18年 度から1,500円 (2) 4%	1 個人 普通徴収 各市町村により異なる 特別徴収 6月～翌年5月までの12回 分割	
	2 法人 (1) 均等割	2 法人 (1) イ 公共法人及び公益法人等の うち、均等割が課されないもの 以外のもの（法人税法別表 第二に規定する独立行政法人 で収益事業を行うものを除 く。） ロ 人格のない社団等 ハ 一般社団法人及び一般財団法人 ニ 保険業法に規定する相互会 社以外の法人で資本金の額又は 出資金の額を有しないもの ホ 資本金等の額を有する法人 （法人税法別表第二に規定す る独立行政法人で収益事業を 行わないもの及びニに掲げる 法人を除く。以下同じ。）で 資本金等の額が1千万円以下 の法人 年額21,000円 (20,000円)	2 法人 ・公共法人等で均等割の み課税されるもの 4月30日 ・上記以外の法人 事業年度又は連結事業 年度終了の日の翌日から 2月以内 ・清算中の法人 残余財産が確定した日 の翌日から1月以内	
		(2) 資本金等の額を有する法人で 資本金等の額が1千万円を超え 1億円以下の法人 年額52,500円 (50,000円)		
		(3) 資本金等の額を有する法人で 資本金等の額が1億円を超え 10億円以下の法人 年額136,500円 (130,000円)		
		(4) 資本金等の額を有する法人で 資本金等の額が10億円を超え 50億円以下の法人 年額567,000円 (540,000円)		
	(5) 資本金等の額を有する法人で 資本金等の額が50億円を超える 法人 年額840,000円 (800,000円)		※税率は森林環境税相当 分を含む。平成18年3月31 日以前に開始する事業年 度については（ ）内の税 率を適用する。	

税目	課税標準等	税率	納期限	備考
県 民 税	(2) 法人税割	法人税額又は個別帰属法人税額の5.8/100 ただし、法人税割の課税標準となる法人税額又は個別帰属法人税額が年1千万円以下の次のものについては、5/100 ・資本金の額若しくは出資金の額が1億円以下のもの又は資本若しくは出資を有しないもの（保険業法に規定する相互会社を除く。） ・法人課税信託の引受けを行うことにより法人税を課される個人 ・法人でない社団又は財団で代表者又は管理人の定めがあり、かつ、収益事業を行うもの又は法人課税信託の引受けを行うもの ※清算所得に対する法人税額に係る法人税割の税率は5.8/100		
	3 利子割 支払いを受けるべき 利子等の額	3 5%	3	金融機関等が特別徴収した月の翌月10日
	4 配当割 支払を受けるべき特定 配当等の額	4 5%（平成16年1月1日から平成25年12月31日までの間に支払いを受けるべき特定配当等の額は3%）	4	特定配当等の支払者が特別徴収した月の翌月10日
	5 株式等譲渡所得割 特定株式等譲渡所得 金額	5 5%（平成16年1月1日から平成25年12月31日までの間に生じた特定株式等譲渡所得金額は3%）	5	源泉徴収口座における株式等の譲渡の対価等の支払者が特別徴収した日の属する年の翌年1月10日
	1 個人 (1) 前年中における事業の所得 (2) 年の途中において事業を廃止した場合は、当該年の1月1日から事業廃止までの所得 (3) 事業主控除 (1)の場合 年290万円 (2)の場合 $290万円 \times \frac{\left[\begin{array}{l} \text{当該年に事業} \\ \text{を行った月数} \end{array} \right]}{12月}$	1 個人 (1) 第1種事業を行う個人 5% (2) 第2種事業を行う個人 4% (3) 第3種事業を行う個人 5% (4) 第3種事業のうちあん摩、マッサージ又は指圧、はり、きゅう、柔道整復その他の医業に類する事業及び装蹄師業を行う個人	1 個人 第1期 8月31日 第2期 11月15日 ※年税額が1万円以下の場合 は8月のみ ただし、年の途中で事業を 廃止した場合は随時	

税目	課税標準等	税率	納期限	備考	
事業税	2 法人	2 法人	2 法人		
	(1) 電気供給業、ガス供給業及び保険業を行う法人	(1) 収入金額の (2) (ア)・所得のうち年400万円以下の金額	0.7% 1.5%		<ul style="list-style-type: none"> ・事業年度終了の日から2月以内 ・清算中の法人 残余財産が確定した日から1月以内
	(2) その他の事業を行う法人	所得のうち年400万円を超え800万円以下の金額	2.2%		
	(ア) 外形標準課税対象法人	所得のうち年800万円を超える金額及び清算所得	2.9%		
	(資本金の額又は出資金の額が1億円超の法人(公共法人、公益法人、収入金課税法人、特別法人等を除く。))	・付加価値額の ・資本金等の額の	0.48% 0.2%		
	(イ) (ア)以外の法人	(イ)・所得のうち年400万円以下の金額	2.7%		
		所得のうち年400万円を超え800万円以下の金額	4.0%		
		所得のうち年800万円を超える金額及び清算所得	5.3%		
	(3) 特別法人	(3) 所得のうち年400万円以下の金額	2.7%		
	(4) 3以上の都道府県に事務所又は事業所を設けて事業を行う法人で資本金の額又は出資金の額が1,000万円以上の法人((1)を除く)	所得のうち年400万円を超える金額及び清算所得	3.6%		
	(ア) 普通法人で外形標準課税対象法人	(4) (ア)・所得及び清算所得の ・付加価値額の ・資本金等の額の	2.9% 0.48% 0.2%		
	(イ) (ア)以外の普通法人	(イ) 所得及び清算所得の	5.3%		
	(ウ) 特別法人	(ウ) 所得及び清算所得の	3.6%		
地方法人特別税(国税)	1 外形標準課税対象法人	1 基準法人所得割額の	148%	法人事業税と併せて申告納付	
	2 所得割額によって法人事業税を課される法人(1を除く)	2 基準法人所得割額の	81%		
	3 収入割額によって法人事業税を課される法人	3 基準法人収入割額の	81%		
※平成20年10月1日以後に開始する事業年度分から適用					

税目	課税標準等	税率	納期限	備考
不動産取得税	不動産を取得した時における土地又は家屋の価格 宅地及び宅地比準土地の取得が平成8年1月1日から平成27年3月31日までに行われた場合は価格の2分の1	4% ただし、住宅、土地については平成15年4月1日から平成27年3月31日までに取得した場合は3% 住宅以外の家屋については、平成18年4月1日から平成20年3月31日までに取得した場合は3.5% (免税点) 1 土地の取得 10万円未満 2 家屋の取得 (1) 建築に係るもの 1戸につき23万円未満 (2) その他のもの 1戸につき12万円未満	納税通知書に定める日	(申告)取得の日から60日以内に、不動産所在地の市町村長を経由して申告する。
県たばこ税	製造たばこの売渡し等に係る本数	1,000本につき860円 ただし、エコー、わかば等の旧3級品については、1,000本につき411円	翌月末日	
ゴルフ場利用税	ゴルフ場の利用	定額課税 1人1日 18ホール未満 400円～500円 18ホール以上 500円～1,200円 ・以下の場合は上記の金額から、100円を減ずる ① パブリックコース及びセルフプレーのみのメンバーコースのゴルフ場 ② 新設又は増設の場合は、利用開始した日以後の一年間	翌月15日 (特別徴収)	

税目	課税標準等	税率	納期限	備考
自動車取得税	自動車の取得価格 〔道路運送車両法第3条の大型特殊自動車及び小型特殊自動車、並びに同条の小型自動車及び軽自動車のうち二輪のもの〕の取得を除く。	1 営業用自動車・軽自動車 取得価額の3/100 2 自家用自動車 取得価額の5/100 (本則3/100) ※特例措置の概要は次のページ参照	1 新規登録、新規検査又は検査対象外軽自動車の使用の届出を必要とする自動車の取得 登録、検査又は届出の時 2 移転登録を必要とする自動車の取得 事由があった日から15日を経過する日 3 前記以外の取得で自動車検査証の記入を必要とする自動車の取得及び軽自動車届出済証の記入を必要とする自動車の取得 事由があった日から15日を経過する日 4 その他の自動車の取得 取得の日から15日を経過する日	

※自動車取得税の特例措置の概要については、次のページを参照

自動車取得税の軽減概要

(取得期間：平成24年4月1日～平成26年3月31日)

自動車の種類		軽減内容			
区分	要件	新車	中古車		
電気自動車（燃料電池自動車を含む）		非課税	取得価額から45万円控除		
天然ガス自動車	・ポスト新長期規制適合かつ同基準値よりNOx（窒素酸化物）を10%以上低減	非課税	取得価額から45万円控除		
プラグインハイブリッド自動車		非課税	取得価額から45万円控除		
ガソリン車	乗用車	・平成17年排出ガス基準適合かつ同基準値よりNOx（窒素酸化物）を75%以上低減 ・平成27年度燃費基準20%向上達成（平成22年度燃費基準50%向上達成）	非課税	取得価額から45万円控除	
		・平成17年排出ガス基準適合かつ同基準値よりNOx（窒素酸化物）を75%以上低減 ・平成27年度燃費基準10%向上達成（平成22年度燃費基準38%向上達成）	税率を75%軽減	取得価額から30万円控除	
		・平成17年排出ガス基準適合かつ同基準値よりNOx（窒素酸化物）を75%以上低減 ・平成27年度燃費基準達成（平成22年度燃費基準25%向上達成）	税率を50%軽減	取得価額から15万円控除	
	バス・トラック （車両総重量2.5t以下）	・平成17年排出ガス基準適合かつ同基準値よりNOx（窒素酸化物）を75%以上低減 ・平成27年度燃費基準20%向上達成（平成22年度燃費基準50%向上達成）	非課税	取得価額から45万円控除	
		・平成17年排出ガス基準適合かつ同基準値よりNOx（窒素酸化物）を75%以上低減 ・平成27年度燃費基準10%向上達成（平成22年度燃費基準38%向上達成）	税率を75%軽減	取得価額から30万円控除	
		・平成17年排出ガス基準適合かつ同基準値よりNOx（窒素酸化物）を75%以上低減 ・平成27年度燃費基準達成（平成22年度燃費基準25%向上達成）	税率を50%軽減	取得価額から15万円控除	
	バス・トラック （車両総重量2.5t超3.5t以下）	・平成17年排出ガス基準適合かつ同基準値よりNOx（窒素酸化物）を75%以上低減 ・平成27年度燃費基準10%向上達成	非課税	取得価額から45万円控除	
		・平成17年排出ガス基準適合かつ同基準値よりNOx（窒素酸化物）を75%以上低減 ・平成27年度燃費基準5%向上達成	税率を75%軽減	取得価額から30万円控除	
		・平成17年排出ガス基準適合かつ同基準値よりNOx（窒素酸化物）を50%以上低減 ・平成27年度燃費基準10%向上達成			
		・平成17年排出ガス基準適合かつ同基準値よりNOx（窒素酸化物）を75%以上低減 ・平成27年度燃費基準達成	税率を50%軽減	取得価額から15万円控除	
		・平成17年排出ガス基準適合かつ同基準値よりNOx（窒素酸化物）を50%以上低減 ・平成27年度燃費基準5%向上達成			
	ディーゼル車	乗用車	・ポスト新長期規制適合	非課税	取得価額から45万円控除
バス・トラック （車両総重量2.5t超3.5t以下）		・ポスト新長期規制適合かつ同基準値よりNOx（窒素酸化物）及びPM（粒子状物質）を10%以上低減 ・平成27年度燃費基準10%向上達成	非課税	軽減なし	
		・ポスト新長期規制適合かつ同基準値よりNOx（窒素酸化物）及びPM（粒子状物質）を10%以上低減 ・平成27年度燃費基準5%向上達成	税率を75%軽減		
		・ポスト新長期規制適合 ・平成27年度燃費基準10%向上達成	税率を50%軽減		
		・ポスト新長期規制適合かつ同基準値よりNOx（窒素酸化物）及びPM（粒子状物質）を10%以上低減 ・平成27年度燃費基準達成			
・ポスト新長期規制適合 ・平成27年度燃費基準5%向上達成		非課税	取得価額から45万円控除 （ハイブリッド車に限る）		
バス・トラック （車両総重量3.5t超）		・ポスト新長期規制適合かつ同基準値よりNOx（窒素酸化物）及びPM（粒子状物質）を10%以上低減 ・平成27年度燃費基準10%向上達成	税率を75%軽減		取得価額から30万円控除 （ハイブリッド車に限る）
		・ポスト新長期規制適合かつ同基準値よりNOx（窒素酸化物）及びPM（粒子状物質）を10%以上低減 ・平成27年度燃費基準5%向上達成			
		・ポスト新長期規制適合 ・平成27年度燃費基準10%向上達成	税率を50%軽減		取得価額から15万円控除 （ハイブリッド車に限る）
		・ポスト新長期規制適合かつ同基準値よりNOx（窒素酸化物）及びPM（粒子状物質）を10%以上低減 ・平成27年度燃費基準達成			
	・ポスト新長期規制適合				
	・平成27年度燃費基準5%向上達成				

【注意事項】

- 燃費基準とは、省エネ法に基づき定められている燃費基準値をいいます。
- 燃費性能は、自動車検査証に燃費達成車であることが記載されている自動車に限ります。
- 排出ガス性能は、国土交通大臣が認定しているものに限ります。
- ポスト新長期規制とは、ディーゼル車等において平成21年以降に適用される排出ガス規制をいいます。
- 乗用車とは乗車定員が10人以下の乗用自動車をいいます。
- 平成22年度燃費基準については、JC08モード燃費値を算定していない自動車の場合に限り適用します。

税目	課税標準等	税率	納期限	備考
軽油引取税	特約業者又は元売業者からの現実の納入を伴う軽油の引取数量等 (欠減量の控除) 1 特約業者からの引取りの場合 1/100 2 元売業者からの引取りの場合 0.3/100	1キロリットルにつき 32,100円 (本則15,000円)	翌月末日(特別徴収の場合)	
自動車税	自動車 (軽自動車税の課税客体である自動車及び道路運送車両法第3条にいう大型特殊自動車を除く。	次表 納める額(年税額)	5月31日	

・納める額(年税額)
乗 用 車

区 分	営業用	自家用
総排気量 1.00以下、電気自動車	7,500円	29,500円
〃 1.00超 1.50以下	8,500円	34,500円
〃 1.50超 2.00以下	9,500円	39,500円
〃 2.00超 2.50以下	13,800円	45,000円
〃 2.50超 3.00以下	15,700円	51,000円
〃 3.00超 3.50以下	17,900円	58,000円
〃 3.50超 4.00以下	20,500円	66,500円
〃 4.00超 4.50以下	23,600円	76,500円
〃 4.50超 6.00以下	27,200円	88,000円
〃 6.00超	40,700円	111,000円

貨 物 車

区 分	営業用	自家用
ト ラ ッ ク		
最大積載量 1 t 以下	6,500円	8,000円
〃 1 t 超 2 t 以下	9,000円	11,500円
〃 2 t 超 3 t 以下	12,000円	16,000円
〃 3 t 超 4 t 以下	15,000円	20,500円
〃 4 t 超 5 t 以下	18,500円	25,500円
〃 5 t 超 6 t 以下	22,000円	30,000円
〃 6 t 超 7 t 以下	25,500円	35,000円
〃 7 t 超 8 t 以下	29,500円	40,500円
〃 8 t 超	29,500円に8 t を超える1 t まで毎に、4,700円を加算した額	40,500円に8 t を超える1 t まで毎に、6,300円を加算した額
準乗用車		
総排気量 10以下、電気自動車	3,700円	5,200円
〃 10超 1.50以下	4,700円	6,300円
〃 1.50超	6,300円	8,000円
ト レ ー ラ ー		
引 車		
小型自動車	7,500円	10,200円
普通自動車	15,100円	20,600円
被 引 車		
小型自動車	3,900円	5,300円
普通自動車		
最大積載量 8 t 以下	7,500円	10,200円
〃 8 t 超	7,500円に8 t を超える1 t まで毎に、3,800円を加算した額	10,200円に8 t を超える1 t まで毎に、5,100円を加算した額
三輪車		
小型自動車	4,500円	6,000円

バス

区 分	一般乗合用 通学用	左記以外	
		営業用	自家用
乗車定員 30人以下	12,000円	26,500円	33,000円
” 30人超40人以下	14,500円	32,000円	41,000円
” 40人超50人以下	17,500円	38,000円	49,000円
” 50人超60人以下	20,000円	44,000円	57,000円
” 60人超70人以下	22,500円	50,500円	65,500円
” 70人超80人以下	25,500円	57,000円	74,000円
” 80人超	29,000円	64,000円	83,000円

キャンピング車

区 分	自家用
総排気量 1.00以下、電気自動車	23,600円
” 1.00超 1.50以下	27,600円
” 1.50超 2.00以下	31,600円
” 2.00超 2.50以下	36,000円
” 2.50超 3.00以下	40,800円
” 3.00超 3.50以下	46,400円
” 3.50超 4.00以下	53,200円
” 4.00超 4.50以下	61,200円
” 4.50超 6.00以下	70,400円
” 6.00超	88,800円

特種用途車

区 分	営業用	自家用
霊柩車	12,000円	—
その他	13,500円	18,200円

税目	課税標準等	税率	納期限	備考
鉦区 税	鉦区の面積 旧砂鉦法に認められた河床に存する鉦区で、延長をもって表示されるものは鉦区の延長	1 砂鉦を目的としない鉦業権の鉦区 試掘鉦区 面積100アールごとに 年額200円 採掘鉦区 面積100アールごとに 年額400円 2 砂鉦を目的とする鉦業権の鉦区 面積100アールごとに 年額200円 河床に存するもの 河床の延長1,000メートルごとに 年額600円 3 石油又は可燃性天然ガスを目的とする鉦業権の鉦区 上記1の2/3の額	5月31日	
狩 猟 税	1 第一種銃猟免許の狩猟者の登録を受ける者で、2以外のもの 2 第一種銃猟免許の狩猟者の登録を受ける者で、当該年度の県民税の所得割額を納付することを要しないもの。ただし、一定の控除対象配偶者又は扶養親族は除く。 3 網猟免許又はわな猟免許の狩猟者の登録を受ける者で、4以外のもの 4 網猟免許又はわな猟免許の狩猟者の登録を受ける者で、当該年度の県民税の取得割額を納付することを要しないもの。ただし、一定の控除対象配偶者又は扶養親族は除く。 5 第二種銃猟免許の狩猟者の登録を受ける者	1 16,500円 2 11,000円 3 8,200円 4 5,500円 5 5,500円 次の場合は、上記の税率に次の割合を乗じた税率となる。 ア 放鳥獣猟区のみに係る狩猟者の登録 …………… 1/4 イ アの登録を受ける者が通常の登録を別に受ける場合 …………… 3/4 ウ 対象鳥獣捕獲員に係る狩猟者の登録及び当該登録者が対象鳥獣捕獲員でなくなった場合における狩猟者の登録 (H20. 4. 1～H28. 3. 31の登録に限る) …………… 1/2	狩猟者の登録を受ける日 〃 〃 〃	

税 目	課税標準等	税 率	申 告
地方消費税 (1) 譲渡割 (2) 貨物割	消費税額	25% (消費税率換算で1%)	(1) 税務署に消費税の例により、消費税と併せて申告納付 (2) 税関に消費税の例により、消費税と併せて申告納付

税目	課 税 標 準 等	税 率	納 期 限	備 考										
産 業 廃 棄 物 税	産業廃棄物の重量	焼却施設への搬入 1トンにつき800円 最終処分場への搬入 1トンにつき1,000円	<table border="1"> <thead> <tr> <th>搬入の期間</th> <th>期限</th> </tr> </thead> <tbody> <tr> <td>1月1日～3月31日</td> <td>4月末日</td> </tr> <tr> <td>4月1日～6月30日</td> <td>7月末日</td> </tr> <tr> <td>7月1日～9月30日</td> <td>10月末日</td> </tr> <tr> <td>10月1日～12月31日</td> <td>1月末日</td> </tr> </tbody> </table>	搬入の期間	期限	1月1日～3月31日	4月末日	4月1日～6月30日	7月末日	7月1日～9月30日	10月末日	10月1日～12月31日	1月末日	H17. 4. 1施行 法定外目的税
			搬入の期間	期限										
			1月1日～3月31日	4月末日										
			4月1日～6月30日	7月末日										
			7月1日～9月30日	10月末日										
10月1日～12月31日	1月末日													

2 税制施行期間一覽

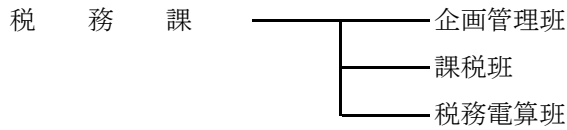
	昭和	平成
事業税	25 26 27 28 29 30 31 32 33 34 35 36 37 38 39 40 41 42 43 44 45 46 47 48 49 50 51 52 53 54 55 56 57 58 59 60 61 62 63 元	63 (利子割創設) — 15 (配当割・株式等譲渡所得割創設) — 18 森林環境税創設 — 20 地方法人特別税(国税)創設 — 9 地方消費税創設 —
入場税	29	29 不動産取得税創設 — 29 都道府県たばこ消費税創設 — 元 道府県たばこ税に名称変更 — 元 ゴルフ場利用税に名称変更 — 特別地方消費税に名称変更 — 12 廃止
遊興飲食税	36	36 料理飲食等消費税に名称変更 —
自動車税	31	31 軽油引取税創設 —
漁業権税	27 廃止	
狩猟者税	38 廃止	38 狩猟者免許税創設 — 54 狩猟者登録税に名称変更 — 39 入猟税創設 — 16 狩猟税に名称変更 —
釧区税	43	43 自動車取得税創設 — 30 大規模償却資産に対する固定資産税の特例創設 —
		17 産業廃棄物税創設 —

第5 税務機構及び職員等に関する調

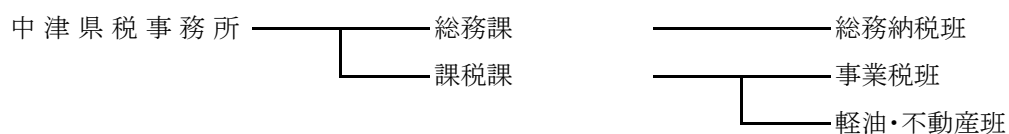
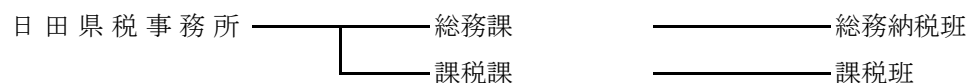
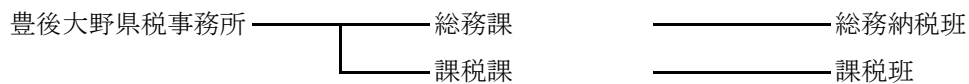
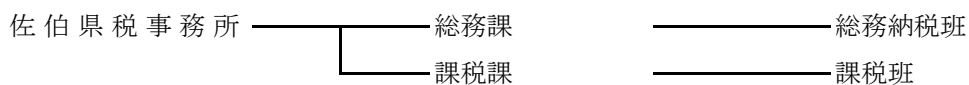
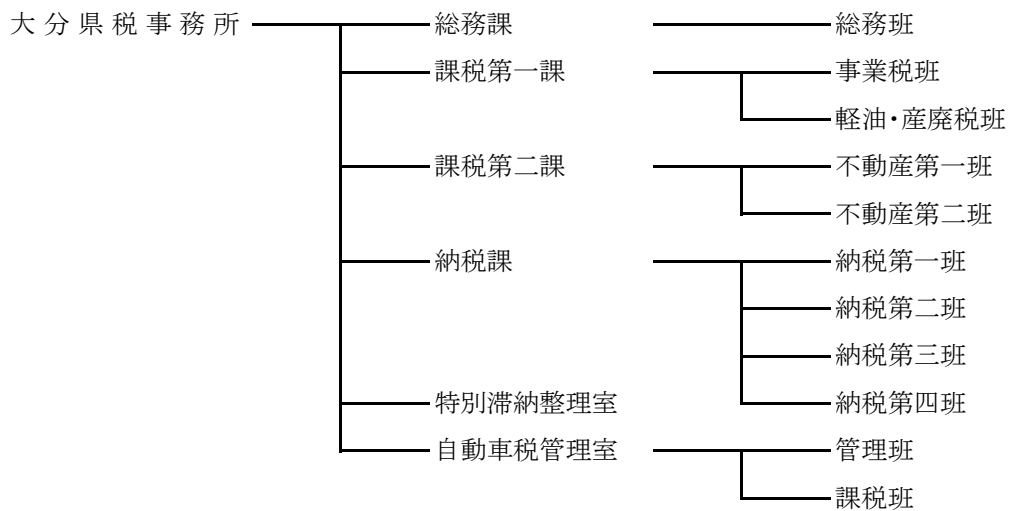
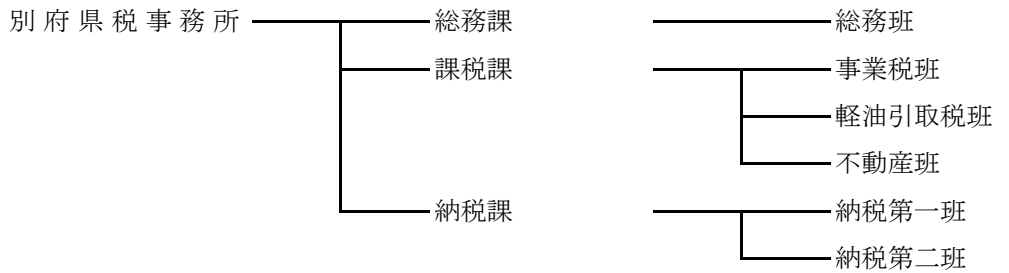
(平成26年4月1日現在)

1 税務機構一覧

(主管課)



(地方機関)



2 事務分掌

(26年度)

(1) 税務課

企画管理班

- 1 県税事務の総合企画・調整に関する事
- 2 税収確保に関する事
- 3 職員の身分及び服務に関する事
- 4 職員の意識改革に関する事
- 5 税務に関する事務合理化に関する事
- 6 行財政改革に関する事
- 7 県税の徴収計画、徴収事務指導に関する事
- 8 犯則取締（徴収関係）に関する事
- 9 税務訴訟、不服申立（徴収関係）に関する事
- 10 県税等の欠損処分に関する事
- 11 条例、規則、通達の制定、改廃、整備に関する事
- 12 県議会に関する事
- 13 税務事務調査に関する事
- 14 歳入事務指導に関する事
- 15 研修に関する事
- 16 税務広報に関する事
- 17 税務教育に関する事
- 18 所長会議に関する事
- 19 コンビニ納税等に関する事
- 20 インターネット公売に関する事
- 21 歳入予算の編成及び決算に関する事
- 22 歳出予算の編成、執行及び決算に関する事
- 23 超過勤務予算に関する事
- 24 税務に関する諸統計、報告に関する事
- 25 納税表彰に関する事
- 26 納税貯蓄組合に関する事
- 27 税理士に関する事
- 28 税務協会に関する事
- 29 他県からの照会及び団体からの要望に関する事
- 30 県有財産に関する事
- 31 物品の管理に関する事
- 32 様式の管理に関する事

課税班

- 1 県税調定予算の編成に関する事
- 2 個人の県民税に関する事
- 3 県民税の配当割及び株式等譲渡所得割に関する事
- 4 法人の県民税、事業税に関する事
- 5 県民税利子割に関する事
- 6 個人の事業税に関する事
- 7 地方消費税に関する事
- 8 不動産取得税に関する事
- 9 県たばこ税に関する事
- 10 ゴルフ場利用税に関する事
- 11 自動車税、自動車取得税に関する事
- 12 軽油引取税に関する事
- 13 鉱区税に関する事
- 14 県固定資産税に関する事
- 15 狩猟税に関する事
- 16 産業廃棄物税に関する事
- 17 森林環境税に関する事
- 18 旧法による税に関する事
- 19 地方譲与税に関する事
- 20 県税の特別措置に関する事
- 21 地方交付税に関する事
- 22 課税状況調に関する事
- 23 不服申立に関する事
- 24 犯則取締に関する事
- 25 税務広報に関する事
- 26 税務にかかる研修に関する事

税務電算班

- 1 県税総合情報管理システムの維持管理及び再開発に関する事
- 2 自動車税システムの維持管理及び再開発に関する事
- 3 産業廃棄物税等システムの維持管理に関する事
- 4 電子申告システム（法人二税）の維持管理及び委託契約に関する事
- 5 税務電算研修に関する事
- 6 端末の設置、運用に関する事
- 7 オペレーション依頼に関する事
- 8 セキュリティポリシーに関する事

(2) 県税事務所

総務課	<ul style="list-style-type: none">1 所内事務の総合調整に関する事2 公印の管守に関する事3 文書の收受及び発送に関する事4 職員の身分及び服務に関する事5 予算の執行計画に関する事6 職員の安全衛生に関する事7 県有財産に関する事8 物品の出納保管及び庁用備品の管理に関する事9 県税領収証書等の出納保管に関する事10 過誤納金の還付、充当に関する事11 窓口収納及び納税証明に関する事12 その他、他課室・班の所掌に属さない事
課税第一課	<ul style="list-style-type: none">1 法人二税、個人事業税、狩猟税、鉦区税、県民税利子割、軽油引取税、ゴルフ場利用税の賦課に関する事2 前号の賦課に伴う訴訟及び犯則等の処理に関する事3 税収見込に関する事
課税第二課	<ul style="list-style-type: none">1 不動産取得税の賦課に関する事2 前号の賦課に伴う不服申立及び訴訟に関する事3 税収見込に関する事
納税課	<ul style="list-style-type: none">1 県税に係る徴収金等の徴収及び滞納処分に関する事2 徴収事務の不服申立及び訴訟に関する事3 地方税徴収強化対策に伴う市の指導等に関する事4 自主納税の推進に関する事
特別滞納整理室	<ul style="list-style-type: none">1 高額特殊滞納者の整理に関する事2 個人県民税等の滞納整理に関する事
自動車税管理室	<ul style="list-style-type: none">1 自動車税、自動車取得税の賦課に関する事2 前号の賦課に伴う不服申立に関する事3 窓口収納及び納税証明に関する事

- 注
- 1 上記は大分県税事務所の機構である。
 - 2 大分県税事務所、別府県税事務所以外の県税事務所は、総務課及び課税課となっている。
 - 3 別府県税事務所は、総務課、課税課及び納税課となっている。

3 税務職員数

(平成26年4月1日現在)

(1) 税 務 課

課 長	1	企画管理班	4
課 長 補 佐	2	課 税 班	4
主 幹	4	税務電算班	6
		計	21

(2) 県税事務所

区分		事務所							計
		別 府	大 分	佐 伯	豊 後 大 野	日 田	中 津		
所 次 室 課 課 長 補 佐 主	長	1	1	1	1	1	1	6	
	長	(兼) 1	(兼) 1	(兼) 1	(兼) 1	(兼) 1	(兼) 1	6	
	長		2					2	
	長	2	3	1	1	1	1	9	
	補 佐 幹			1				1	
	幹	6	14	1	2	2	3	28	
総 務 課	総 務 班	2	4					6	
	総 務 納 税 班			3	3	5	7	18	
課 税	第 一	事 業 税 班		8				8	
		軽油・産廃税班		7				7	
	第 二	不 動 産 第 1 班		5				5	
		不 動 産 第 2 班		4				4	
	課 税 班	課 税 班			6	4	6	3	16
事 業 税 班		4					3	7	
軽油引取税班		2						2	
不 動 産 班		6						6	
軽油・不動産班							4	4	
納 税 課	納 税 第 1 班	4	4					8	
	納 税 第 2 班	3	5					8	
	納 税 第 3 班		6					6	
	納 税 第 4 班		3					3	
特 別 滞 納 整 理 室			3					3	
自 動 車 税 管 理 室			14					14	
自 動 車 運 転 手								0	
計		31	83	14	12	16	20	177	

(3) 職員年齢構成

(平成26年4月1日現在)

事務所等	年齢区分							計	平均年齢
	25才以下	26～30才	31～35才	36～40才	41～45才	46～50才	51才以上		
別府	2	4	4	6	4	4	7	31	40.4
大分	6	2	14	12	20	9	20	83	42.1
佐伯	2	1	1	0	2	4	4	14	43.4
豊後大野	1	1	0	2	0	3	5	12	44.8
日田	3	1	0	3	5	1	3	16	40.7
中津	3	1	3	3	2	4	4	20	40.1
小計	17	10	22	26	33	25	43	176	41.8
年齢別構成比	8.9	6.1	12.8	15.6	17.2	21.1	18.3	100.0	—
税務課	0	1	3	5	5	5	2	21	42
合計	17	11	25	31	38	30	45	197	41.8
年齢別構成比	8.0	6.5	12.6	18.1	17.1	20.6	17.1	100.0	—

年齢は平成25年4月1日現在で計上

(4) 職員数の累年比較

(平成26年4月1日現在)

区分	高田	別府	大分	佐伯	豊後大野	日田	中津	自動車	税務課	計
昭和56年度現員	17	51	67	17	17	24	17	40	16	266
57	16	51	68	16	16	23	16	42	16	264
58	16	51	69	16	16	22	16	42	16	264
59	17	52	70	17	17	24	17	35	16	265
60	17	51	70	17	17	24	17	35	15	263
61	17	51	71	17	17	24	17	36	15	265
62	17	49	70	17	17	24	17	35	15	261
63	17	50	69	17	17	24	17	35	15	261
平成元	16	46	63	16	16	22	16	36	15	246
2	15	41	58	15	15	20	15	36	15	230
3	15	37	58	15	15	19	15	35	18	227
4	15	37	56	15	15	18	16	34	20	226
5	15	38	57	15	15	18	15	35	20	228
6	15	36	56	15	15	18	15	35	23	228
7	15	35	56	15	15	18	15	34	22	225
8	15	35	55	15	14	18	15	34	22	223
9	15	33	53	15	14	18	15	34	21	218
10	14	32	51	14	13	17	14	36	20	211
11	14	32	51	14	13	17	14	36	20	211
12	14	31	49	14	13	17	14	36	20	208
13	15	31	50	14	13	17	14	35	20	209
14	15	30	49	14	13	17	14	35	20	207
15	15	28	48	14	13	17	14	35	20	204
16	15	30	74	14	13	17	14	—	21	198
17	15	30	79	14	13	17	14	—	20	202
18	—	30	80	14	13	17	22	—	20	196
19	—	30	79	13	12	16	21	—	20	191
20	—	30	80	13	12	16	21	—	19	191
21	—	31	81	13	13	16	21	—	19	194
22	—	32	83	13	12	16	21	—	19	196
23	—	33	85	13	12	16	21	—	19	199
24	—	33	80	14	12	16	20	—	19	194
25	—	30	80	14	12	15	21	—	19	191
26	—	31	83	14	12	16	20	—	21	197

4 徴 税 費

(単位：千円)

区 分		平成20年度	平成21年度	平成22年度	平成23年度	平成24年度	平成25年度	
予 算 額 (イ)		121,980,000	103,800,000	99,800,000	98,560,000	100,150,000	103,750,000	
調定(見込)額 (ロ)		126,094,573	108,298,101	104,095,747	102,535,084	103,936,761	107,285,345	
収入(見込)額 (ハ)		122,086,587	104,022,247	100,020,125	98,657,849	100,262,497	103,937,558	
徴 税 費	基 本 給	743,512	763,964	755,334	753,318	733,001	693,943	
	人 件 当	諸 超過勤務手当	40,511	39,966	35,586	37,941	33,380	34,046
		特殊勤務手当	22,641	23,173	23,190	23,488	22,960	22,691
		その他の手当	400,058	385,178	363,513	358,397	348,802	346,808
		計	463,210	448,317	422,289	419,826	405,142	403,545
	その他の人件費	260,191	261,322	296,361	303,483	272,570	264,047	
	計	1,466,913	1,473,603	1,473,984	1,476,627	1,410,713	1,361,535	
旅 費		10,697	9,302	10,448	10,227	9,961	8,902	
税 用 費	消 耗 品 費	44,512	40,328	39,294	36,062	35,456	35,779	
	食 糧 費	79	84	68	80	72	93	
	通 信 運 搬 費	64,282	62,555	60,830	59,616	56,958	56,906	
	備 品 費	2,190	1,656	3,822	907	7,003	4,877	
	そ の 他	323,604	266,560	179,497	149,403	153,830	162,452	
	計	434,667	371,183	283,511	246,068	253,319	260,107	
報 償 費	県民税徴収取扱費	2,437,280	1,909,324	1,781,129	1,738,475	1,692,112	1,709,628	
	納税貯蓄組合補助金	-	-	-	-	-	-	
	特別地方消費税特別徴収義務者交付金	-	-	-	-	-	-	
	そ の 他	426,168	344,107	338,434	260,532	260,405	265,375	
計	2,863,448	2,253,431	2,119,563	1,999,007	1,952,517	1,975,003		
合 計 (ニ)		4,775,725	4,107,519	3,887,506	3,731,929	3,626,510	3,605,547	
税収入 に対する 徴税費の 割合	対予算額(ニ)÷(イ)	3.92%	3.96%	3.90%	3.79%	3.62%	3.48%	
	対調定(見込)額(ニ)÷(ロ)	3.79%	3.79%	3.73%	3.64%	3.49%	3.36%	
	対収入(見込)額(ニ)÷(ハ)	3.91%	3.95%	3.89%	3.78%	3.62%	3.47%	
徴 税 吏 員 数	定 員	193人	194人	196人	199人	194人	195人	
	実 人員	吏 員	193人	194人	196人	199人	194人	195人
		嘱 託	4人	4人	5人	5人	3人	2人
		計 (ホ)	197人	198人	201人	204人	197人	197人
徴税吏員1人当たり徴収額(ハ)÷(ホ)		619,729	525,365	497,613	483,617	508,947	527,602	
徴税吏員1人 当たり 徴税費	人件費(含旅費)	7,501	7,489	7,385	7,289	7,212	6,957	
	物件費(含報償費)	16,742	13,256	11,956	11,005	11,197	11,346	
	計	24,242	20,745	19,341	18,294	18,409	18,302	
事 務 所 数		6	6	6	6	6	6	

關 係 諸 規 程



第6 関係諸規程

1 平成25年度県税運営方針

本年度の県税収入は、個人県民税や地方消費税の増収が見込まれることから、昨年度を2億円上回る992億円を見込んだところである。

昨年3月に策定された「大分県行財政高度化指針」においては、県税収入の確保は重要な柱であり、着実にこれを確保することが強く求められている。これまで、個人県民税や自動車税を重点に徴収強化に努めてきたところであり、個人県民税については、県職員の市町村への派遣や地方税徴収強化対策連絡会議の活用など、市町村と連携した税収確保の取組により、また、自動車税については、コールセンターの設置や滞納整理の早期着手などの徴収強化に努めてきた結果、徴収率が向上している。さらに、課税においても自主決定法人等の調査により適正化が進むなど、着実に成果が現れてきている。

しかしながら、県税収入の約3割を占める個人県民税については収入未済額が依然として多額であり、自動車税については納期内納付率が全国最下位となっていることから、法令遵守の啓発活動により滞納の未然防止を図るという視点に基づき、広報、啓発活動を充実、強化する取組が必要となっている。

また、消費税率の引き上げが予定されるなど、税を取り巻く環境の変化により県民の関心も高まっており、税務職員にはより一層の説明責任が求められている。さらに、経験豊富な職員が減少し、多くの新採用職員を迎える中、蓄積された技能・技術を継承し、組織の機能を維持・発展させるよう人材育成を図っていくことが重要となっている。このため「税務職員人材育成計画」に基づき、職員一人ひとりの能力向上を図るとともに、税務組織の活性化、強化に取り組んでいかなければならない。

税務職員は、こうした現状を十分認識したうえで、別紙基本方針を踏まえ、下記事項に留意しながら総力を結集し、課税及び徴収の両面からの取組を強化することにより、自主財源を確保するとともに、県民から信頼される税務行政の推進に全力をあげて取り組むこととする。

記

1 課税に関する事項

(1) 法人県民税・事業税、地方法人特別税

ア 外形標準課税対象法人、医療法人、一定の農事組合法人等の自主決定法人に対しては、計画的な調査・指導を実施するとともに、調査手法の研鑽・改善・継承に努めること。

イ 未登録法人の捕捉及び不申告法人の現況把握等のための調査は、計画的に実施するとともに、課税客体の捕捉の徹底と申告のしようように努めること。

(2) 不動産取得税

原始取得家屋の評価にあたっては、課税客体を的確に把握のうえ計画的な調

査を実施するとともに、早期の課税と評価技術の研鑽・継承に努めること。

(3) 軽油引取税

路上での抜き取り調査及び販売店や免税軽油使用者等に対する調査は、計画的に実施し、不正軽油の販売・消費や免税軽油の用途外使用等の未然防止に努めること。

2 徴収に関する事項

(1) 重点取組

次の税目を重点に取り組み、一層の徴収強化に努めることとする。

①個人県民税

「個人住民税特別徴収適正実施推進プラン」の実現に向け、市町村と連携して引き続き取り組むこと。

また、徴収に関する課題の把握とその解決に向けた情報の提供を図るとともに、以下の徴収強化対策に引き続き積極的に取り組むこと。

ア 地方税法第48条に基づく徴収引継

イ 県税務職員の市町村への派遣(併任)

ウ 県税務職員の市町村徴収研修への講師派遣

②自動車税

未納件数のさらなる圧縮を図るため、喫緊の課題である納期内納付率向上に向けた各種取組を進めるとともに、組織を挙げて、効率的、効果的、かつ積極的な滞納整理を行うこと。

(2) 滞納処分と執行停止

納税交渉に応じないなどの悪質な滞納事案については、搜索や差押えなどの厳正な滞納処分を行うとともに、滞納が長期にわたる事案については、換価や差押換えを行う等により、滞納整理を一層推進する。

また、滞納処分の執行停止を行うべきものについては確実に処理を行い、未処理のまま時効が完成することのないように努める。

(3) 進行管理の徹底

徴収事務運営に当たっては、課長・班総括は、マネジメント感覚を常に持ちながら進行管理を徹底して行い、班員は、自らの進行管理により迅速かつ効率的に滞納整理に取り組む。

3 人材育成に関する事項

常会や職場研修等を充実し、人を育て人を活かす組織の構築に努める。特に新採用職員を迎える所属にあっては、初任地が税務職場であるという機会を活用し、職務遂行のための基礎的な知識・技術を修得させることを通じ、県職員としての資質の向上を図る。

基 本 方 針

1 信頼される税務行政

県税の円滑な収入の確保を図ることは、税務行政に課せられた使命である。その使命を達成するためには、納税者と徴税機関との間における相互理解を深め、更に徴税機関に対する納税者の信頼を高めることが必要である。このため、税務職員は、まず関係法令に精通し、税務の専門的技術の向上に努めるとともに、他方では管内の行政と地域経済の動向にも目を向け、広い視野でものごとを判断するよう心がけなければならない。

(1) 親切的な応接

税務職員の納税者に接する態度は、納税者の税務行政に対する協力姿勢に大きく影響を与えるものであることから、納税者に対しては常に親切に誠意をもって接するように努めなければならない。また、納税者の主張には十分耳を傾けるとともに、税法等の内容を分かりやすく説明し、納税者の実情を聴取して減免、納税の猶予等の救済措置を積極的に活用するよう努めるものとする。

(2) 迅速な事務処理

事務処理の遅延は、納税者に不利益を与えるとともに、税務行政に対する信頼を失わせることにもなるので、事務処理の迅速化に努めなければならない。

(3) 厳正な綱紀の保持

税務職員は、その職務の性質上、綱紀の保持について他の公務員に比して一段の厳しさが要求されるものであるから、その責任と職務の重要性について常に自覚を新たにし、職場における倫理観の確立に努め、いやしくも県民の疑惑や不信を招くような言動は厳に慎まなければならない。また、不測の事態が生じた場合には、速やかな報告と情報共有を確実に行うなど、危機管理意識を強く持ち続けなければならない。

2 自主納税の推進と適正、公平な課税

(1) 自主納税の推進

税務行政運営の理想は、納税者及び特別徴収義務者が税の意義を認識し、自主的に適正な申告及び納税を行う自主納税体制の確立にある。したがって、申告及び納税の状況を常に把握し、あらゆる機会をとらえて適正申告、期限内納税の指導に努めるものとする。

(2) 適正、公平な課税

税務行政の基本原則は、適正、公平な負担である。この基本原則を貫くことが自主納税体制の確立にもつながるものである。したがって、課税資料の早期収集及び調査の充実を図ることにより、課税客体の完全捕捉に努めるものとする。

(3) 厳正な滞納処分

適正、公平に課税してもそれが確実に納付されなければ負担の公平は確保されたとはいえない。したがって、いったん滞納となったものに対しては、早期に滞納者の実態に即した適正かつ厳正な滞納処分を実施するよう努めるものとする。

3 事務の合理化、計画化と組織の弾力的運用

(1) 事務の簡素合理化

税務事務の簡素合理化は、税務事務運営上必要不可欠のものである。税務事務全体にわたって事務内容を分析、検討し、事務の合理化を図り、時代の進展に即応した事務運営が行われるよう努めるものとする。

(2) 事務の計画化

事務の運営に当たっては、職員の数、職員の能力、事務量、経費等を総合的に勘案し、計画的に処理しなければならない。

この意味で年間の事業計画は税務事務運営の基本となるものであるから、関係課（班）と十分検討、協議し、計画をたてるものとする。

(3) 組織の弾力的運用

事務の執行に当たっては、関係課（班）と相互に緊密な連絡を保つとともに、既存の組織概念にとらわれず、全所的立場から組織の弾力的運用を図り、最大の効果をあげるよう努めること。

4 明るく、活力に満ちた職場づくり

(1) 明るく、活力に満ちた職場

納税者から親しみと信頼を得、事務効率の向上を図るため、積極的に意欲を持って職務に専念しうる、明るく、活力に満ちた職場づくりに努めなければならない。このため、職員相互が意思の疎通を図り、一人ひとりが積極的に意見を述べやすい環境づくりに努めるものとする。

(2) 健康管理

明るく、活力に満ちた職場にするためには、まず職員一人ひとりが健康であることが必要である。このため、職員は、自己の健康管理に十分に注意をしなければならない。

また、管理者は、職員の健康管理に常に配慮するものとする。

(3) 人材育成

人材を育成する上で最もふさわしい場所は職場であり、その中で自ら考え自ら行動する職員を、組織をあげて育てていかななければならない。管理者は、次代を担う人材を育成するため、職場研修などを充実し、職務に必要な専門知識や技術を修得させ、職務遂行能力の向上を図ることとする。

また、税務職員は、求められる人材像を認識し、日常業務を通じてはもちろん、各種研修にも積極的に参加するとともに、自己啓発に努め職務能力の向上を図ることとする。

5 納税思想の高揚

(1) 広報活動の積極化

税務行政の円滑な運営を図るためには、税の意義や制度等について広く県民の理解を深めることにより、納税思想の高揚を図ることが必要である。このため、あらゆる広報媒体を活用した積極的な広報活動が必要とされるが、広報に当たっては、そのねらいを明確にし、ねらいに即して、対象、テーマ、時機、媒体などを適切に選ぶよう努めるものとする。

(2) 租税教育の推進

児童、生徒に対し、正しい知識と理解に基づく租税観を養い、共同体における一員としての責任義務を自覚させ、社会人としての必要な資質を養うため、租税教育のより一層の推進を図ることが必要である。このため、関係機関と相互に連絡協調を図り、長期的視野に立った効果的な租税教育を実施するよう努めるものとする。

平成25年度 税務職員研修

(一般研修)

名 称	目 的	科 目	実施月日	実施場所
税務職員初任者研修	税務職員としての初任者に税務に関する基礎的知識を修得させる。	地方税法ほか	4月16日(前期) 6月10日～11日(後期) 11月8日(10月採用)	別館84会議室ほか
法人二税、地方法人特別税実務研修	法人二税、地方法人特別税の基礎的な知識を習得させる。	法人二税ほか	10月21日	本館22会議室
軽油引取税実務研修	軽油引取税担当職員に対し、同税に関する基礎的な理論と調査実務の知識を修得させる。	軽油引取税	10月25日	別館84会議室
家屋評価実務研修	家屋評価実務担当者に対し、評価理論を修得させる。	不動産取得税	8月23日	本館82会議室
課税免除等実務研修	課税免除等の基礎知識と実務を修得させる。	個人事業税 法人事業税 不動産取得税	10月8日	本館12会議室
徴収特別研修	管理監督者を対象として、求められる進行管理(マネジメント)のあり方について学び、また、徴収担当職員を対象として、滞納整理における心構えと実務的ノウハウの修得を図る	滞納整理の進行管理(マネジメント)の実践的ノウハウについて	8月7日	大分県土地改良会館
徴収実務研修	滞納整理事務における調査手法と検索を含む具体的な滞納処分ノウハウを学ぶため、部局別人税育成計画に基づく研修として実施する。	検索・差押実務	12月4日	TOSハウジングメッセ住宅展示場
県税総合情報管理システム等操作研修	県税総合情報管理システム等の各サブシステム新担当者に対して各税目の用語、システムの内容、端末機の操作等の研修を行い、システムの習熟を図る。	各サブシステム	4月22日 5月17日 (10日間)	OAプラザ
県税総合情報管理システム等端末・セキュリティ管理担当研修	県税事務所に設置している県税総合情報管理システム等の端末の維持管理、セキュリティ対策、トラブル対処法についての知識の習熟を図る。	端末の維持管理	4月22日 5月17日 (10日間)	OAプラザ

(特別研修)

名 称	目 的	科 目	実施月日	実施場所
税務専門課程 (徴収事務コース)	徴収事務職員を対象に実践的な知識・技能と事務処理能力の充実を図る。	国税徴収法ほか	8月21日 ～10月3日	東 京 (自治大学校)
税務専門課程 (税務会計特別コース)	簿記会計学及び税務会計学についての専門的知識を修得させる。	地方税法ほか	6月26日 ～10月1日	東 京 (自治大学校)
九州各県税務職員研修 (徴収部門)	徴収事務に関する理論と実務を修得させる。	国税徴収法ほか	10月3日 ～4日	大 分
全国地方税務協議会 税務研修(直税課税)	実務指導的立場となる中堅職員を対象に専門的な理論と実務を修得させる。	法人税法ほか	11月19日 ～22日	愛 知
”(不動産評価)	”	家屋評価の理論 ほか	9月18日 ～21日	東 京
”(ブロック別徴収事務)	”	国税徴収法ほか	9月25日 ～27日	福 岡
”(軽油引取税調査事務)	軽油引取税調査事務に関する理論と実務を修得させる。	軽油引取税調査 事務	10月8日 ～11日	千 葉
軽油流通情報管理システム研修	地方自治情報センターのオンライン端末操作等	軽油引取税	6月17日 ～18日	東 京

2 特別徴収義務者等に対する報償金交付要綱

(目的)

第1条 県税の賦課徴収の円滑なる運営を図り、県税収入の確保を期するため、毎年度次の各号に掲げる者に対し報償金を交付するものとする。

- (1) 軽油引取税に係る特別徴収義務者
- (2) 産業廃棄物税に係る特別徴収義務者
- (3) 大分県自動車販売店協会の会員
- (4) 一般財団法人九州陸運協会大分支部
- (5) 大分県石油商業組合
- (6) 一般社団法人日本自動車販売協会連合会大分県支部
- (7) 一般社団法人大分県猟友会
- (8) 大分県ゴルフ場経営者協会
- (9) 大分県たばこ販売促進対策協議会

(報償金の交付基準)

第2条 前条第1号に掲げる者に対する報償金の額は、次の各号に定める期間において、特別徴収義務者が期限内に申告かつ納入（地方税法（昭和25年法律第226号。以下「法」という。）第144条の29第1項に規定する徴収猶予期間内の納入を含む。）した税額の100分の2.5に相当する額とする。

- (1) 前期 4月1日から9月30日まで
- (2) 後期 10月1日から翌年3月31日まで

2 前条第2号に掲げる者に対する報償金の額は、1月1日から12月31日までの期間において、特別徴収義務者が期限内に申告かつ納入（大分県産業廃棄物税条例（平成16年大分県条例第38号。以下「産廃税条例」という。）第12条第1項に規定する徴収猶予期間内の納入を含む。）した税額の100分の2.5に相当する額とする。

3 第1項の税額について、当該税額に係る報償金の交付前に法第20条の9の3第3項若しくは第144条の44第1項の規定による減額更正又は法第144条の30第1項若しくは第144条の31第1項、第4項若しくは第5項の規定による還付（法第144条の30第2項に規定する充当を含む。以下同じ。）があつた場合においては、当該減額又は還付に係る額を当該税額から減じるものとする。

4 第2項の税額について、当該税額に係る報償金の交付前に法第20条の9の3第3項若しくは第733条の16第1項の規定による減額更正又は産廃税条例第13条第1項の規定による還付（同条第3項に規定する充当を含む。以下同じ。）があつた場合においては、当該減額又は還付に係る額を当該税額から減じるものとする。

5 報償金の交付後に前2項に規定する減額又は還付があつた場合においては、

当該減額又は還付があつた後に到来する報償金の交付額算定時において、当該減額又は還付に係る額を第1項又は第2項に規定する税額から減じるものとする。

6 前条第3号に掲げる者に対する報償金の額は、次の各号に定める金額の合計額とする。

(1) 4月1日から翌年3月31日までの期間（当該年度の出納閉鎖日（大分県会計規則（昭和49年大分県規則第10号）第7条第2項に規定する出納閉鎖の日をいう。）までの期間を含む。）内に、大分県自動車販売店協会の会員（以下「自動車販売店」という。）が納付した所有権留保付自動車及び下取等をした自動車に係る自動車税（証紙徴収分及び地方税法第11条の9第1項の規定により第2次納税義務を課された後に納付した分を除く。）で、大分県税事務所長が確認した額の100分の3に相当する金額

(2) 大分県税事務所長が自動車販売店に対して道路運送車両法（昭和26年法律第18号）第15条第1項の規定に基づくまつ消登録を依頼した自動車のうち、4月1日から翌年3月31日までの期間内に、まつ消登録を完了した自動車の台数に850円を乗じて得た金額

7 前条第4号に掲げる者に対する報償金の額は、大分県税事務所長が一般財団法人九州陸運協会大分支部（以下「陸運協会」という。）に対して道路運送車両法第15条第5項に該当する自動車として調査を依頼した自動車のうち、次の各号に掲げる期間内に、まつ消登録を完了した自動車の台数に1,000円を乗じて得た金額とする。

(1) 前期 4月1日から9月30日まで

(2) 後期 10月1日から翌年3月31日まで

8 前条第5号から第9号までに掲げる者に対する報償金の額は、次の表の左（上）欄の区分に応じ、それぞれ当該右（下）欄に掲げる金額とする。

区 分	報 償 金 の 額
大 分 県 石 油 商 業 組 合	4,500,000円
一般社団法人日本自動車販売協会連合会大分県支部	1,000,000円
一 般 社 団 法 人 大 分 県 獵 友 会	100,000円
大 分 県 ゴ ル フ 場 経 営 者 協 会	2,700,000円
大 分 県 た ば こ 販 売 促 進 対 策 協 議 会	1,000,000円

（端数処理）

第3条 前条第1項から第5項までの規定により算定した報償金の額に100円未満の端数があるとき、又はその額の全額が1,000円未満であるときは、その端数金額又はその全額を切り捨てる。

- 2 前条第6項の規定により算出した報償金の額に100円未満の端数があるとき、又はその額の全額が500円未満であるときは、その端数金額又はその全額を切り捨てる。

(報償金額の報告)

第4条 県税事務所長は、軽油引取税の特別徴収義務者に対する報償金の額を次に掲げる期限までに知事に報告しなければならない。

- (1) 前期分 11月末日まで
(2) 後期分 6月末日まで

2 大分県税事務所長は、産業廃棄物税の特別徴収義務者に対する報償金の額を2月末日までに知事に報告しなければならない。

3 大分県税事務所長は、自動車販売店及び陸運協会に交付する報償金の額を次の表の左(上)欄に掲げる区分に従い、右(下)欄に掲げる期限までに知事に報告しなければならない。

区 分	提 出 期 限
第2条第6項に掲げる金額	7月末日
第2条第7項に掲げる金額	前期 10月末日 後期 4月末日

(報償金の申請)

第5条 次の表の左(上)欄に掲げる者は、中欄に掲げる申請書等を右(下)欄に掲げる期限までに知事に(一般社団法人日本自動車販売協会連合会大分県支部に係るものについては、大分県税事務所長を経由して知事に)提出しなければならない。

区 分	申 請 書 等	提出期限
大分県石油商業組合理事長	報償金交付申請書(第1号様式) 報償金使用状況報告書(第2号様式) 報償金使用計画書(第3号様式) 予算書・決算書 事業計画書	3月15日
一般社団法人日本自動車販売協会連合会大分県支部長	〃	1月末日
大分県ゴルフ場経営者協会会長	〃	3月15日
大分県たばこ販売促進対策協議会会長	〃	〃
一般社団法人大分県猟友会会長	〃	9月末日
注 報償金使用状況報告書は報償金交付対象年度の報告書、報償金使用計画書はその翌年度の計画書とする。		

- 2 大分県税事務所長は、前項の規定により一般社団法人日本自動車販売協会連合会大分県支部長から申請書等の提出を受けたときは、速やかにその適否を調査し、意見を付けて知事に進達するものとする。

(報償金の交付)

第6条 県税事務所長は、軽油引取税の特別徴収義務者に対する報償金の前期分を12月末日までに、後期分を7月末日までに交付するものとする。この場合、当該特別徴収義務者に対し、第4号様式により交付額の決定通知をするものとする。ただし、当該特別徴収義務者が廃業届を提出しないで行方不明等となつたことにより特別徴収義務者の登録を削除した場合は、報償金は交付しないものとする。

- 2 大分県税事務所長は、産業廃棄物税の特別徴収義務者に対する報償金を3月末日までに交付するものとする。この場合、当該特別徴収義務者に対し、第5号様式により交付額の決定通知をするものとする。ただし、当該特別徴収義務者が廃業届を提出しないで行方不明等となつたことにより特別徴収義務者の登録を削除した場合は、報償金は交付しないものとする。

- 3 大分県税事務所長は、自動車販売店に対する報償金を8月末日までに、陸運協会に対する報償金の前期分を11月末日までに、後期分を5月末日までに交付するものとする。

- 4 知事は、前条第1項の報償金交付申請書が適当であると認めたときは、次の表の左(上)欄に掲げる者に対し右(下)欄に掲げる期限までに報償金を交付するものとする。

区 分	交付期限
大 分 県 石 油 商 業 組 合	3月末日
一般社団法人日本自動車販売協会連合会大分県支部	2月末日
一 般 社 団 法 人 大 分 県 獵 友 会	10月末日
大 分 県 ゴ ル フ 場 経 営 者 協 会	3月末日
大分県たばこ販売促進対策協議会	〃

(報償金の使途)

第7条 第1条第5号から第9号までに掲げる者に対する報償金は、次の各号に掲げる事項を実施する費用に充てるために使用しなければならない。

- (1) 大分県石油商業組合

ア 県外業者からの課税軽油の流入を防止する等本県における軽油引取税の税収確保に協力すること。

イ 軽油引取税の適正申告及び納期内納入(納付)の推進を図ること。

ウ 県が実施する品質調査等に対して積極的に協力するとともに、販売業

者に係る混和軽油等に対する納税指導の徹底を図ること。

エ 県内における石油関係業者の取扱い数量等についての情報の収集及び提供に関すること。

オ 県税の広報活動の協力に関すること。

(2) 一般社団法人日本自動車販売協会連合会大分県支部

ア 自動車税及び自動車取得税の適正申告及び納期内納付の推進に関すること。

イ 自動車の流通に係る資料の収集及び提供に関すること。

ウ 県税の広報活動の協力に関すること。

(3) 一般社団法人大分県猟友会

狩猟税の適正な納付について指導すること。

(4) 大分県ゴルフ場経営者協会

ア ゴルフ場利用税の適正申告及び納期内納入の推進を図ること。

イ 課税資料の収集及びゴルフ場利用税に関する情報の提供に関すること。

ウ 県税の広報活動の協力に関すること。

(5) 大分県たばこ販売促進対策協議会

ア たばこの県内消費の促進を図ること。

イ 県税の広報活動の協力に関すること。

(報償金の経理)

第8条 前条に規定する報償金の使途に係る経理にあつては、報償金の使用状況が明らかになるようにしなければならない。

(調査)

第9条 知事は、第5条の規定により申請書等を受理した場合において、当該申請書等の内容につき必要に応じ調査するものとする。

3 大分県租税教育推進協議会会則

(名 称)

第1条 この協議会は、大分県租税教育推進協議会（以下「県租推協」という。）と称する。

(目 的)

第2条 県租推協は、国税関係機関、地方税関係機関及び教育関係機関が協力し、大分県内の児童、生徒に対する租税教育の充実のための環境整備を行うことを目的とする。

(事 業)

第3条 県租推協は、前条の目的を達成するため、次の事業を行う。

- (1) 租税教育研究校の委嘱に関する事。
- (2) 租税教育用副教材の作成・配付に関する事。
- (3) 地区租税教育推進協議会（以下「租推協」という。）の事業の支援に関する事。
- (4) 租税教育推進のためのその他の事業に関する事。

(構成員)

第4条 県租推協は、次の者により構成する。

- (1) 熊本国税局総務部長
- (2) 大分税務署長
- (3) 大分県総務部長
- (4) 大分県教育委員会教育長
- (5) 大分県市町村教育委員会連合会長
- (6) 大分県市長会長
- (7) 大分県町村会長
- (8) 大分県納税貯蓄組合連合会長
- (9) 地区租推協会長

(役 員)

第5条 県租推協に次の役員を置く。

会長1名 副会長2名

(役員を選任)

第6条 役員は、次の職にあるものをもって充てる。

- (1) 会 長 大分県教育委員会教育長
- (2) 副会長 大分税務署長
大分県総務部長

(役員の仕事)

第7条 会長は、県租推協を代表し、会務を総括する。

2 副会長は、会長を補佐し、会長に事故があるときは、その職務を代行する。
(運営委員会)

第8条 県租推協の事業の推進を図るために運営委員会を設ける。

2 運営委員会の委員は、次の者とする。

- (1) 大分税務署副署長(広報担当)
- (2) 大分県税務課長
- (3) 大分県市町村振興課長
- (4) 大分県教育庁義務教育課長
- (5) 大分県市町村合同事務局長
- (6) 大分県納税貯蓄組合連合会事務局長
- (7) 各地区租推協運営委員会代表
- (8) 南九州税理士会大分県連合会社会貢献対策部長
- (9) 一般社団法人大分県法人会連合会専務理事

(会議)

第9条 県租推協の会議は、総会及び運営委員会とする。

2 総会は年1回とし、毎年5月に開催する。ただし、会長が必要と認めるときは、臨時に総会を開催することができる。

3 総会においては、次に掲げる事項を決定する。

- (1) 予算及び事業計画の決定及び変更に関すること。
- (2) 会則の改廃に関すること。
- (3) その他会務の執行に関する重要なこと。

4 運営委員会は、必要に応じて会長が召集する。

5 運営委員会は、事業を行うため必要がある場合は、会長の承認を得て、小委員会を設けることができる。

(事務局及び会計幹事)

第10条 県租推協の事務局を大分税務署(税務広報広聴官)に置く。

2 事務局長は大分税務署筆頭税務広報広聴官とし、会計監事は、大分県税務課長とする。

(経費及び事業年度)

第11条 県租推協の経費は、国、県及びその他の負担金等をもって充てることとする。

2 県租推協の事業年度は、毎年4月1日から翌年3月31日までとする。

(旅費及び交通費)

第12条 旅費及び交通費については、所属する構成団体が負担する。

(特別会員)

第13条 県租推協は、税務又は教育の関係民間団体等で県租推協の目的に賛同するも

のを、総会の承認により特別会員として加入させることができるものとする。

2 次の者を県租推協特別会員とする。

南九州税理士会大分県連合会会長

一般社団法人大分県法人会連合会会長

3 特別会員は、県租推協の会議に参加するほか、県租推協の事業に協力する。

(地区租推協)

第14条 県租推協は、県下9地区に別表に掲げる地区租推協を置くものとする。

2 地区租推協は、県租推協の事業方針を受け、事業を実施する。

附 則 この会則は、昭和42年4月22日から施行する。

この会則は、昭和55年5月8日から施行する。

この会則は、平成4年7月21日から施行する。

この会則は、平成9年5月22日から施行する。

この会則は、平成12年5月30日から施行する。

この会則は、平成13年5月22日から施行する。

この会則は、平成16年5月26日から施行する。

この会則は、平成17年5月18日から施行する。

この会則は、平成18年5月22日から施行する。

この会則は、平成19年5月11日から施行する。

この会則は、平成25年5月27日から施行する。

(別 表)

名 称	管 轄 区 域
大分地区租税教育推進協議会	大分市・由布市
別府・杵築・速見・東国東地区 租税教育推進協議会	別府市・杵築市・国東市・日出町 ・姫島村
中津租税教育推進協議会	中津市
日田玖珠地区租税教育推進協議会	日田市・玖珠町・九重町
佐伯市租税教育推進協議会	佐伯市
臼津地区租税教育推進協議会	臼杵市・津久見市
竹田市租税教育推進協議会	竹田市
宇佐豊後高田地区租税教育推進協議会	宇佐市・豊後高田市
豊後大野租税教育推進協議会	豊後大野市

租税に関する教育研究校一覧

年度	研 究 校	年度	研 究 校
昭和 4 3	大分市立中島小学校 日田市立大明中学校	5 3	国東町立豊崎小学校 国東町立城崎小学校 臼杵市立下の江小学校 大分市立戸次中学校
4 4	佐伯市立佐伯小学校 日出町立日出小学校 天瀬町立馬原小学校		5 4
4 5	宇佐市立四日市小学校 三重町立新田小学校 大分市立碩田中学校 竹田市立竹田中学校	5 5	
4 6	国東町立大恩小学校 庄内町立大津留小学校 九重町立飯田小学校朝日校舎 佐伯市立堅田小学校		5 6
4 7	弥生町立切畑小学校 天瀬町立五馬市小学校 荻町立緑ヶ丘中学校 緒方町立米山中学校	5 7	
4 8	山香町立上小学校 天瀬町立五馬市小学校 荻町立緑ヶ丘中学校 緒方町立米山中学校		5 8
4 9	杵築市立7小学校 (中心校 北杵築小学校) 山国町立三郷小学校 臼杵市立西中学校 佐伯市立城南中学校	5 9	
5 0	安岐町立西武蔵小学校 蒲江町立上入津小学校 津久見市立四浦西小学校 竹田市立双城中学校		
5 1	日田市小学校社会科研究会 (中心校 日田市立石井小学校) 三重町立三重東小学校 挾間町立挾間中学校 山香町立山香中学校		
5 2	香々地町立香々地小学校 上浦町立東雲小学校 宇佐市立西部中学校 宇目町立木浦中学校		

年度	研 究 校	年度	研 究 校
6 0	豊後高田市立草地小学校 杵築市立北杵築小学校 佐伯市立西上浦小学校 日田市立三和小学校 大分市立滝尾中学校	1 1	国見町立国見中学校 本匠村立本匠東小学校
	6 1	1 2	本匠村立本匠東小学校 日田市立三隈中学校
		1 3	日田市立三隈中学校 佐賀関町立大志生木小学校
6 2	挾間町立石城小学校 野津町立南野津小学校 安心院町立安心院中学校 国東町立小原小学校 宇目町立重岡中学校 大山町立都築小学校	1 4	佐賀関町立大志生木小学校 大田村立大田中学校
		1 5	大田村立大田中学校 九重町立准園小学校
		1 6	九重町立准園小学校 緒方町立緒方中学校
6 3	本耶馬溪町立上津小学校 国東町立小原小学校 宇目町立重岡中学校 大山町立都築小学校	1 7	緒方町立緒方中学校 日出町立大神小学校
		1 8	日出町立大神小学校 佐伯市立鶴見中学校
平成 元	本耶馬溪町立上津小学校 久住町立都野中学校 佐賀関町立一尺屋中学校	1 9	佐伯市立鶴見中学校 中津市立真坂小学校
		2 0	中津市立真坂小学校 日田市立大明中学校
2	久住町立都野中学校 佐賀関町立一尺屋中学校	2 1	日田市立大明中学校 臼杵市立海辺小学校
3	米水津村立色宮小学校	2 2	臼杵市立海辺小学校 杵築市立宗近中学校
4	米水津村立色宮小学校 大分市立大道小学校	2 3	杵築市立宗近中学校 竹田市立宮城台小学校
5	大分市立大道小学校 別府市立青山小学校	2 4	竹田市立宮城台小学校 豊後高田市立田染中学校
6	別府市立青山小学校 別府市立朝日小学校	2 5	豊後高田市立田染中学校 佐伯市立木立小学校
7	別府市立朝日小学校 耶馬溪町立山移小学校	2 6	佐伯市立木立小学校 由布市立庄内中学校
8	耶馬溪町立山移小学校 津久見市立四浦東中学校		
9	津久見市立四浦東中学校 朝地町立大恩寺小学校		
1 0	朝地町立大恩寺小学校 国見町立国見中学校		

4 県税納税表彰要綱

(昭和53年9月1日制定)

(目的)

第1条 この要綱は、県税の納税成績が優秀な者及び県税の納税に功労のあった者を表彰し、納税思想の高揚及び自主納税体制の確立を図ることを目的とする。

(表彰の種類)

第2条 表彰の種類は、知事表彰及び事務所長表彰とする。

第2章 事務所長表彰

(表彰の区分及び基準)

第3条 事務所長表彰は、次の表の左欄に掲げる表彰区分に応じ、右欄に掲げる表彰基準に該当する者に対して行う。

表 彰 区 分	表 彰 基 準
優 良 市 町 村	個人県民税の納税成績が良好な市町村で、その事務処理が他の模範となるもの
納 税 功 労 者	県税の納税者で、県税を過去3年度間以上期限内に申告し、及び完納(徴収猶予に係る税額の当該猶予期限内の完納を含む。以下同じ。)するとともに他の納税者の指導、納税貯蓄組合の設立・育成等に功績のあったもの
市町村職員納税功労者	市町村の税務に関する事務に従事する職員で、県税の賦課徴収について積極的に協力し、かつ、納税者の指導、納税貯蓄組合の設立・育成等に顕著な功績のあったもの
優 良 納 税 者	県税の納税者で、特別徴収に係る県税以外の県税を過去3年度間以上期限内に完納し、他の模範となるもの
優良特別徴収義務者	県税の特別徴収義務者で、特別徴収に係る県税を過去3年度間以上期限内に申告し、かつ完納し、特別徴収義務者として他の模範となるもの
優良納税貯蓄組合	過去3年度間以上納税成績が良好な納税貯蓄組合で、その運営が他の模範となるもの
納 税 功 労 者	県税の運営について協力した者で、その功績が顕著であるもの

2 事務所長表彰は、前項の表彰基準に準ずると認める者についても行うことができる。

(表彰の方法)

第4条 事務所長表彰は、県税事務所長(以下「事務所長」という。)が、前条第1項に規定する者に対しては表彰状を、同条第2項に規定する者に対しては感謝状を贈呈することにより行う。

(表彰の時期)

第5条 事務所長表彰は、原則として11月に行う。

(被表彰者の決定)

第6条 事務所長は、被表彰者を9月30日までに知事に協議したうえ、決定するものとする。

2 事務所長は、前項の規定により被表彰者を決定したときは、被表彰者に通知するものとする。

第3章 知事表彰

(表彰の区分及び基準)

第7条 知事表彰は、次の表の左欄に掲げる表彰区分に応じ、右欄に掲げる表彰基準に該当する者で、過去において事務所長表彰状を受けた者に対して行う。

表 彰 区 分	表 彰 基 準
納 税 功 労 者	多年にわたり県税の納税に功労のあった者又は県民の納税思想の高揚若しくは自主納税体制の確立に顕著な功績のあった者で、他の模範となるもの
優良特別徴収義務者	県税の特別徴収義務者で、特別徴収に係る県税を過去5年度間以上期限内に申告し、かつ完納し、特別徴収義務者として他の模範となるもの
優良納税貯蓄組合	過去5年度間以上納税成績が優秀な納税貯蓄組合で、その運営が他の模範となるもの

(表彰の方法及び時期)

第8条 知事表彰は、事務所長表彰の際に知事感謝状を贈呈することにより行う。

(事務所長の具申)

第9条 事務所長は、表彰候補者を9月30日までに知事に順位を付して具申するものとする。

第10条 知事は、前条による具申があった者について被表彰者を決定したときは、事務所長に通知するものとする。

2 前項の通知を受けた事務所長は、被表彰者あて通知するものとする。

第4章 その他

(その他)

第11条 この要綱に定めるもののほか、表彰の実施について必要な事項は、県税納税表彰実施要領（昭和53年9月1日制定）に定める。

附 則

この要綱は、昭和53年9月1日から施行する。

5 県税納税表彰実施要領

(昭和53年9月1日制定)

第1 目的

この要領は、県税納税表彰要綱(昭和53年9月1日制定。以下「要綱」という。)第11条の規定に基づき、表彰の実施について必要な事項を定めるものとする。

第2 表彰候補者の選考基準

表彰候補者は、要綱に規定する要件を具備するほか、次に掲げる者にあつては、その区分に従い、それぞれに掲げる要件を具備する者であること。また、表彰候補者の選考にあつては、形式的要件のみにとらわれることなく、真に表彰するにふさわしい者であるかどうかについて十分に検討すること。

1 事務所長表彰候補者

(1) 表彰状候補者

ア 市町村職員納税功労者

市町村の税務に関する事務におおむね10年以上従事していること。

イ 優良納税貯蓄組合

次に掲げる要件を具備する組合であること。

(ア) 組合員全員について、納税貯蓄組合に関する運営要綱(昭和33年6月9日付け税第978号総務部長通知)2の(1)に規定する県税(以下「納税貯蓄組合に係る県税」という。)以外の県税の滞納がないこと。

(イ) 当該年度及び過去3年度間における納税実人員が10人以上であること。

(ウ) 組合員数が増加の傾向にあること。

ウ 共通(納税貯蓄組合にあつては、(ウ)を除く。)

(ア) 要綱に規定する県税以外の県税について、過去3年度間期限内に申告し、及び完納(徴収猶予に係る税額の当該猶予期限内の完納を含む。以下同じ。)していること。

(イ) 当該年度における県税について、期限内に申告し、及び完納していること。

(ウ) 国税及び市町村税について、納付(納入)状況が良好であること。

(エ) 過去において知事感謝状を受けたことがないこと及び過去5年度内に事務所長表彰状を受けていないこと。

(オ) 個人にあつては、年齢(表彰日現在における年齢をいう。以下同じ。)が40歳以上であること。

(カ) 法人にあつては、その代表者について県税の滞納がないこと。

(2) 感謝状候補者

感謝状候補者は表彰状候補者に準ずると認める者であるが、優良市町村

には、前年度における個人県民税の徴収率が100%である市町村(以下「完納市町村」という。)を含むものであること。また、感謝状候補者は、次の区分に従い、それぞれに掲げる要件を具備する者であること。

ア 完納市町村

当該年度において事務所長表彰状を受けない市町村であること。

イ 完納市町村以外の者

過去において知事感謝状及び事務所長表彰状を受けたことがないこと並びに過去5年度内に事務所長感謝状を受けていないこと。

2 知事表彰候補者

(1) 納税功労者

次の一に該当する者であること。

ア 県税の納税者で、県税を過去5年度間以上期限内に申告し、及び完納するとともに国税及び市町村税の納付(納入)状況が良好であるもの

イ 納税貯蓄組合等県税に係る団体の役員としての期間が10年以上の者で、自己に係る県税を過去5年度間以上期限内に申告し、及び完納するとともに国税及び市町村税の納付(納入)状況が良好であるもの

ウ その他県税に係る功績が特に顕著であると認められる者

(2) 優良特別徴収義務者

特別徴収に係る県税以外の県税を過去5年度間期限内に完納するとともに国税及び市町村税の納付(納入)状況が良好であること。

(3) 優良納税貯蓄組合

次に掲げる要件を具備する組合であること。

ア 組合員全員について、納税貯蓄組合に係る県税以外の県税の滞納がないこと。

イ 当該年度及び過去5年度間における納税実人員が10人以上であること。

ウ 組合員数が増加の傾向にあること。

(4) 共通

ア 当該年度における県税について、期限内に申告し、及び完納していること。

イ 過去5年度内に知事感謝状を受けていないこと。

ウ 個人にあっては、年齢が45歳以上であること。

エ 法人にあっては、その代表者について県税の滞納がないこと。

第3 事後報告等

刑罰を受けたことがある者についても、別表の年数を経過している場合は、表彰候補者とすることができるものであること。

なお、県税事務所長(以下「事務所長」という。)は、事務所長表彰候補者を協

議に付した後又は知事表彰候補者を具申した後表彰式の間までに、当該候補者（被表彰者）について表彰するのにふさわしくない事由が生じた場合は、すみやかに知事に報告すること。

第4 提出書類

- 1 事務所長表彰候補者の協議については、次に掲げる書類を一部提出すること。

功績調書 個人用 第2号様式
法人・団体用 第2号様式の2

- 2 知事表彰候補者の具申については、次に掲げる書類（法人・団体にあつては、(3)～(5)までに掲げる書類を除く。）をそれぞれ一部提出すること。

- (1) 具申書

個人用 第1号様式
法人・団体用 第1号様式の2

- (2) 功績調書
- (3) 身分調書 第3号様式
- (4) 履歴書 第4号様式
- (5) 戸籍抄本
- (6) その他参考となる資料

第5 提出書類作成上の留意点

書類の作成にあたっては、次のことに留意すること。

- 1 功績調書

- (1) 組織の概要について、納税貯蓄組合にあつては、当該年度及び過去（事務所長表彰候補者にあつては過去3年度間、また知事表彰候補者にあつては過去5年度間をいう。以下(4)及び(5)において同じ。）における納税実人員数も記載すること。
- (2) 知事表彰受賞の状況については、知事表彰の受賞の有無、受賞年度及び表彰区分を記載すること。
- (3) 事務所長表彰受賞の状況については、事務所長表彰の受賞年度及び表彰区分を記載すること。
- (4) 県税等の申告及び納付（納入）の状況については、当該年度及び過去における県税、国税及び市町村税（納税貯蓄組合にあつては、納税貯蓄組合に係る県税）の申告及び納付（納入）の状況を記載すること。
- (5) 納税貯蓄組合に係る組合員数の動向については、過去における各年度の3月31日現在における組合員数を記載すること。
- (6) 事務所長表彰候補者で個人にあつては、「参考事項」欄に略歴についても記載すること。

2 身分調書

刑罰については、過去の犯罪歴(恩赦等により復権している場合も含む。)等についても十分調査し、これらの事実がある場合は、その犯罪事実の概要等を参考資料として添付すること。また、道路交通法(昭和35年法律第105号)第125条第2項に規定する反則者についても十分調査すること。

第6 決定通知書及び感謝状

1 事務所長及び被表彰者に対する決定通知は、次に掲げる様式により行うものとする。

- (1) 事務所長表彰用 第5号様式
- (2) 知事表彰用
 - 事務所長あて 第5号様式の2
 - 被表彰者あて 第5号様式の3

2 表彰状及び感謝状の文案は、次に掲げる様式によるものとする。

(1) 事務所長表彰

表彰区分	表彰状	感謝状
優良市町村	第6号様式	完納市町村用 第6号様式の2
		完納市町村以外用 第6号様式の3
納税功労者	第7号様式	第7号様式の2
優良納税者		
納税功績者	第8号様式	第8号様式の2
市町村職員納税功労者		
優良特別徴収義務者	第9号様式	第9号様式の2
優良納税貯蓄組合	第10号様式	第10号様式の2

(2) 知事表彰

- ア 納税功労者 第11号様式
- イ 優良特別徴収義務者 第11号様式の2
- ウ 優良納税貯蓄組合 第11号様式の3

附 則

この要領は、昭和53年9月1日から施行する。

別 表

犯罪歴を有する者が表彰候補者となるのに要する経過年数

区 分		①	②	③
		刑法犯罪	①及び交通事件即決裁判手続きの適用を受ける道路交通法違反の罪以外の犯罪	交通事件即決裁判手続き又は軽犯罪法違反
経過年数起算日				
懲役又は禁固の刑の宣告を受けた者	その執行を終り又は執行されることがなくなった日	20年	10年	
	執行猶予期間の満了又は恩赦によりその刑の宣告が効力を失った場合にあってはその刑の宣告を受けた日	15年	7年	
罰金刑の宣告を受けた者	罰金を完納した日	10年	5年	
	執行猶予期間の満了又は恩赦によりその刑の宣告が効力を失った場合にあってはその刑の宣告を受けた日	5年	3年	
交通事故即決裁判手続きによって罰金刑の宣告を受けた者及び軽犯罪法違反により拘置又は科料の宣告を受けた者につきその宣告の日 (情状の重い者)				5年
同 上 (その他の者)				3年