

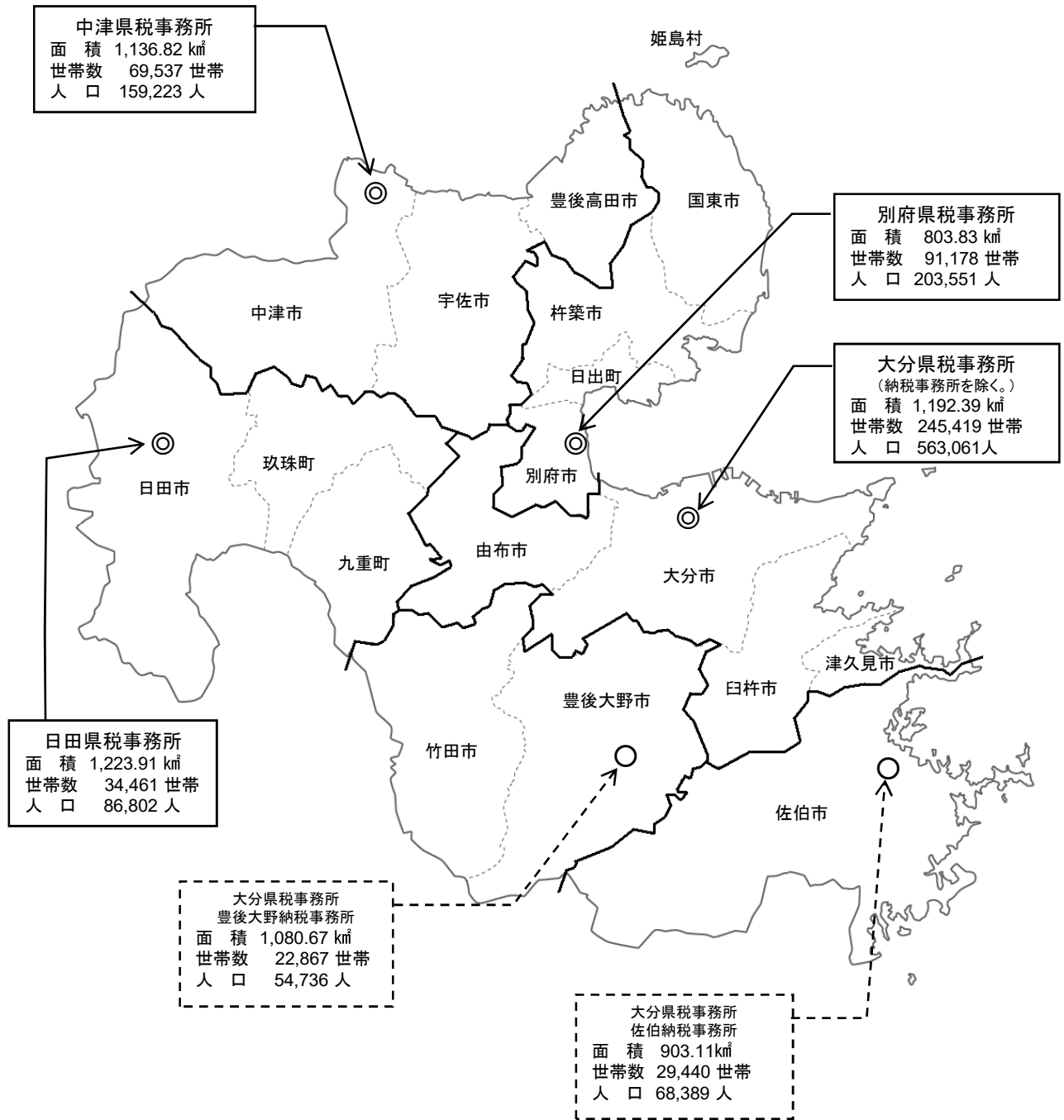
大分県税務統計書

平成30年度



大分県総務部税務課

県税事務所管内図



面積、世帯数、人口
(平成31年 4月1日現在)

県税事務所の所在地及び管轄区域

平成31年4月1日現在

事務所	所在地	市町村名	管轄市町村			
			市	町	村	計
別府	別府市大字鶴見 字下田井14-1 〒874-0840 (代) (0977)67-8211	別府市、杵築市、国東市 東国東郡(姫島村) 速見郡(日出町)	3	1	1	5
大分	大分市府内町3-10-1 〒870-0021 (代) (097)506-5771 ・「佐伯納税事務所」 佐伯市長島町1-2-1 〒876-0813 (代) (0972)22-3021 ・「豊後大野納税事務所」 豊後大野市三重町市場1123 〒879-7131 (代) (0974)22-7501	大分市、佐伯市、臼杵市 津久見市、竹田市、豊後大野市 由布市	7	0	0	7
日田	日田市城町1-1-10 〒877-0004 (代) (0973)22-4175	日田市 玖珠郡(九重町、玖珠町)	1	2	0	3
中津	中津市中央町1-5-16 〒871-0024 (代) (0979)22-2920	中津市、豊後高田市、宇佐市	3	0	0	3
税務課	大分市大手町3-1-1 〒870-8501 (代) (097)506-2382					

(注)

平成31年4月1日から佐伯県税事務所及び豊後大野県税事務所を廃止し、両地域に大分県税事務所の支所として納税事務所が設置されました。

この組織再編に伴うシステム改修等の理由により、両県税事務所が所管する県税の調定額等は大分県税事務所に集約して表示されています。

併せて、各県税事務所でも所管していた法人二税及び県民税利子割に係る課税業務を大分県税事務所に集約したことに伴い、両税目の調定額等については大分県税事務所に集約して表示されています。

目 次

第1 財政に関する調	1
1 平成30年度県税決算	3
2 令和元年度県税予算（当初）	3
3 平成30年度県税予算対県税収入状況	5
第2 県税調定収入等に関する調	8
1 累年比較	9
(1) 県税予算額、収入額累年比較	9
(2) 県税決算額累年比較	9
(3) 県税決算額税目別内訳累年比較	10
2 平成30年度県税の調定及び収入	11
(1) 県税調定収入状況（税目別）	11
(2) 事務所別・税目別県税調定及び収入状況	15
(3) 県税収入未済額の処分状況（税目別）	21
(4) 事務所別滞納繰越状況	23
(5) 県税収入及び滞納処分の分析	25
(6) 県税収入及び滞納処分の分析（滞納繰越分）	27
(7) 事務所別県税収入及び滞納処分の分析	35
(8) 事務所別県税収入及び滞納処分の分析（滞納繰越分）	37
(9) 事務所別県税欠損処分の分析	43
(10) 税目別県税欠損処分の分析	43
(11) 毎月調定収入状況	45
3 県税納期内収入状況	47
(1) 税目別・年度別納期内収入状況（現年課税分）	47
(2) 事務所別・年度別納期内収入状況（現年課税分）	48
4 平成30年度における主な県税外収入	49
5 調定額・収入額・徴収率累年比較	50
6 主要税目の収入額累年比較	51
7 事務所別税目別徴収率一覧	53
8 口座振替を通じて行われた納税	55

第3 課税基本に関する調	56
1 県民税	57
(1) 個人	57
(2) 配当割	57
(3) 株式等譲渡所得割	57
(4) 法人均等割	58
(5) 法人県民税の超過課税による調定額調	58
(6) 利子割	58
(7) 法人税割	59
2 事業税	61
(1) 個人	61
① 第一種事業に関する調	61
② 第二種事業に関する調	62
③ 第三種事業に関する調	62
④ 所得階層別に関する調	63
⑤ 事業専従者に関する調	63
(2) 法人	65
① 事業税額等に関する調	65
② 所得階層別に関する調	65
③ 資本金及び所得階層別に関する調	67
④ 資本金別法人数に関する調	67
3 地方消費税	69
(1) 調定額に関する調	69
(2) 清算金収入額・清算金支出額等に関する調	69
4 不動産取得税	71
(1) 家屋に関する調	71
(2) 土地に関する調	73
5 県たばこ税	75
6 ゴルフ場利用税	77
(1) 施設数、税率等に関する調	77
(2) 事務所別施設数調	78
7 自動車取得税	79
(1) 新車に関する調	79
(2) 中古車に関する調	80
(3) 取得価額段階別に関する調（新車）	81
(4) 取得価額段階別に関する調（中古車）	87
8 軽油引取税	93
(1) 軽油の引取数量に関する調	93
(2) 課税対象とならない軽油に関する調	95

9	自動車税	96
10	鉦区税	103
11	狩猟税	104
12	産業廃棄物税	105
13	工場誘致条例等による地方税の減免額に関する調	105
第4	税制	106
1	県税の課税標準、税率、納期限	107
2	税制施行期間一覧	118
第5	税務機構及び職員等に関する調	119
1	税務機構一覧	120
2	事務分掌	121
(1)	税務課	121
(2)	県税事務所	123
3	税務職員数	124
(1)	税務課	124
(2)	県税事務所	124
(3)	職員年齢構成	125
(4)	職員数の累年比較	125
4	徴税費	126
第6	参考資料	127
	平成30年度県税運営方針	128

第 1 財 政

第 2 県税調定収入

第 3 課 税

第 4 税 制

第 5 税務機構及び職員等

第 6 参考資料





財 政 に 関 す る 調

第1 財政に関する調

1 平成30年度県税決算

(単位：千円、%)

税 目	決 算 額	構 成 比
個人県民税	33,901,194	27.21
地方消費税	30,683,977	24.63
法人事業税	24,350,273	19.54
自動車税	14,258,450	11.44
軽油引取税	9,364,556	7.52
法人県民税	4,441,334	3.56
県たばこ税	1,275,430	1.02
不動産取得税	2,539,173	2.04
自動車取得税	1,581,953	1.27
個人事業税	1,050,680	0.84
県民税利子割	376,454	0.30
ゴルフ場利用税	336,783	0.27
産業廃棄物税	412,971	0.33
狩 猟 税	22,687	0.02
鉦 区 税	10,670	0.01
合 計	124,606,585	100.00

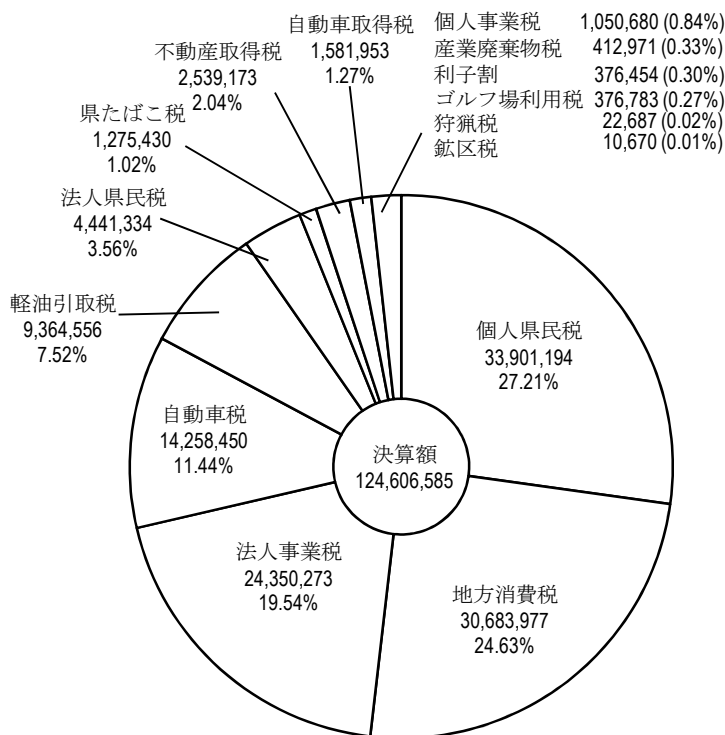
2 令和元年度県税予算（当初）

(単位：千円、%)

税 目	予 算 額	構 成 比
個人県民税	34,997,897	27.43
地方消費税	33,230,586	26.04
法人事業税	24,300,944	19.04
自動車税	14,736,697	11.55
軽油引取税	9,370,696	7.34
法人県民税	4,398,006	3.45
県たばこ税	1,235,278	0.97
不動産取得税	2,494,156	1.95
自動車取得税	765,445	0.60
個人事業税	1,066,735	0.84
県民税利子割	270,934	0.21
ゴルフ場利用税	324,001	0.25
産業廃棄物税	376,283	0.29
狩 猟 税	21,596	0.03
鉦 区 税	10,746	0.01
合 計	127,600,000	100.00

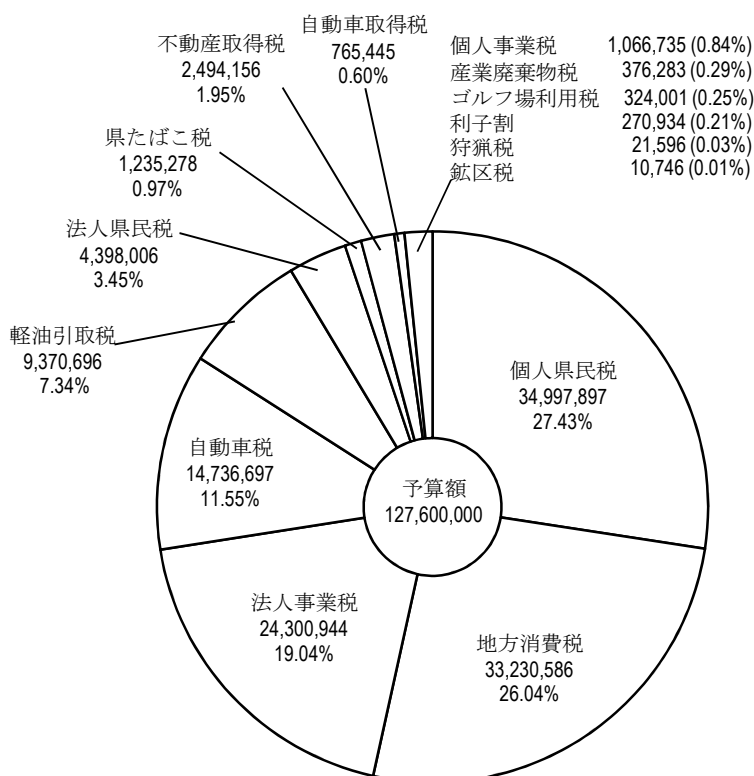
平成30年度県税決算額構成比

(単位：千円)



平成31年度県税当初予算額構成比

(単位：千円)



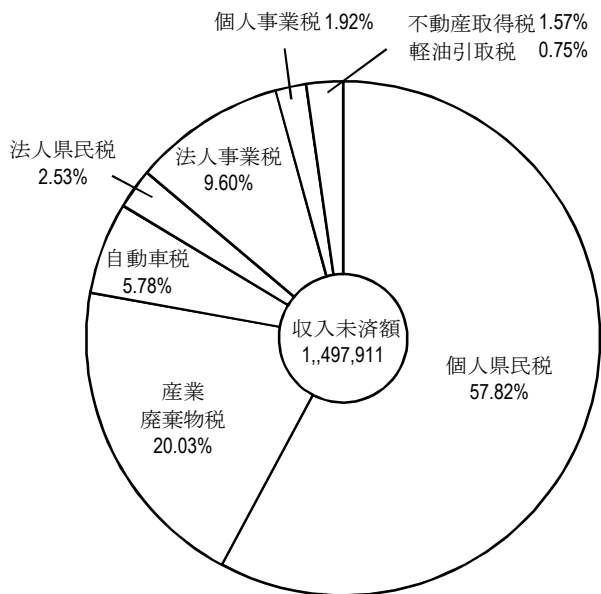
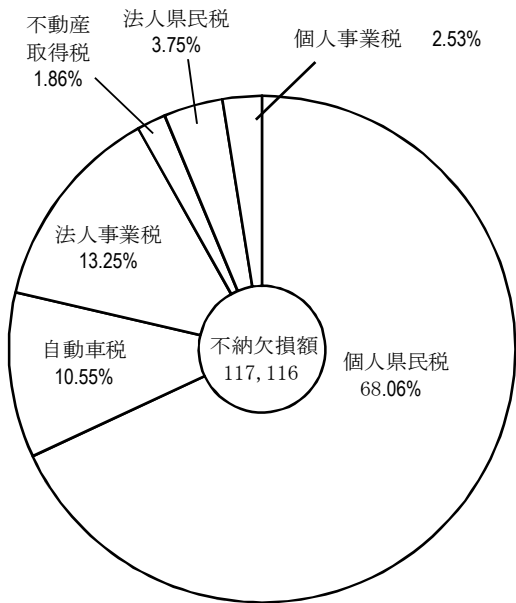
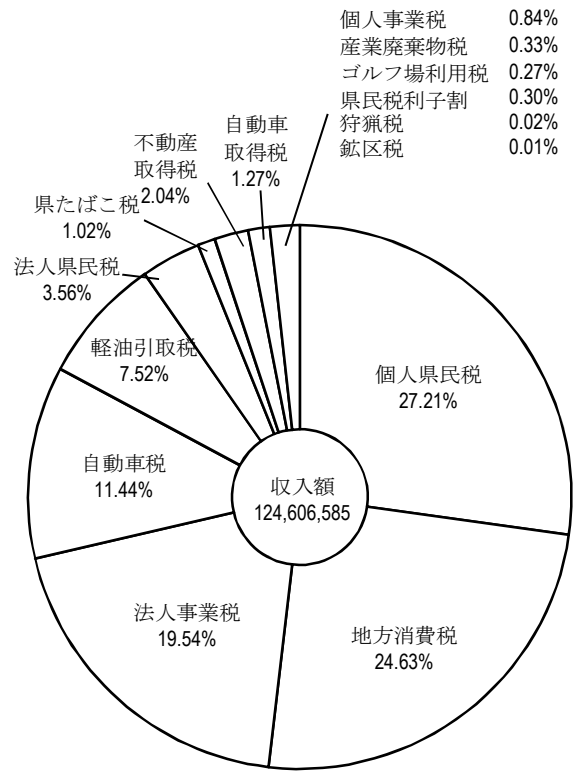
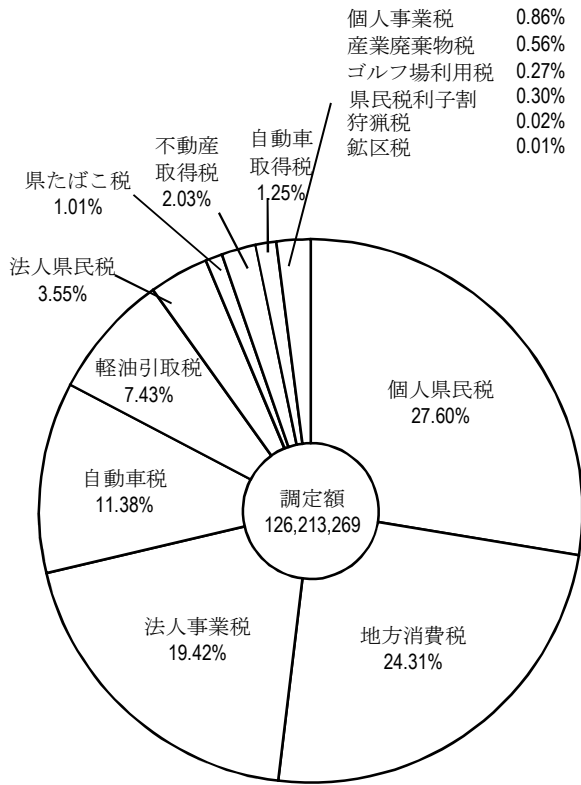
3 平成30年度県税予算対県税収入状況

(単位：千円、%)

税 目		区 分	最終予算額 (A)	収入額 (B)	増 減	
					金額 (B) - (A)	(B) / (A)
県	税	現	124,134,338	124,176,745	42,407	100.03%
		繰	412,662	429,840	17,178	104.16%
		計	124,547,000	124,606,585	59,585	100.05%
県 民 税	個 人	現	33,542,110	33,541,630	△ 480	100.00%
		繰	345,487	359,564	14,077	104.07%
		計	33,887,597	33,901,194	13,597	100.04%
	法 人	現	4,425,210	4,438,156	12,946	100.29%
		繰	3,229	3,178	△ 51	98.42%
		計	4,428,439	4,441,334	12,895	100.29%
利 子 割	現	376,454	376,454	0	100.00%	
事 業 税	個 人	現	1,043,140	1,043,688	548	100.05%
		繰	5,582	6,992	1,410	125.26%
		計	1,048,722	1,050,680	1,958	100.19%
	法 人	現	24,324,903	24,341,521	16,618	100.07%
		繰	9,921	8,752	△ 1,169	88.22%
		計	24,334,824	24,350,273	15,449	100.06%
地方消費税	譲 渡 割 貨 物 割	現	20,692,199	20,692,199	0	100.00%
		繰	9,991,778	9,991,778	0	100.00%
		計	30,683,977	30,683,977	0	100.00%
不 動 産 取 得 税		現	2,521,014	2,527,424	6,410	100.25%
		繰	11,178	11,749	571	105.11%
		計	2,532,192	2,539,173	6,981	100.28%
県 た ば こ 税		現	1,275,430	1,275,430	0	100.00%
		繰	0	0	0	-
		計	1,275,430	1,275,430	0	100.00%
ゴ ル フ 場 利 用 税		現	336,783	336,783	0	100.00%
		繰	0	0	0	-
		計	336,783	336,783	0	100.00%
自 動 車 取 得 税	現	1,581,953	1,581,953	0	100.00%	
軽 油 引 取 税		現	9,354,906	9,354,959	53	100.00%
		繰	9,597	9,597	0	100.00%
		計	9,364,503	9,364,556	53	100.00%
自 動 車 税		現	14,222,565	14,228,442	5,877	100.04%
		繰	27,668	30,008	2,340	108.46%
		計	14,250,233	14,258,450	8,217	100.06%
鉦 区 税		現	10,748	10,670	△ 78	99.27%
		繰	0	0	0	-
		計	10,748	10,670	△ 78	99.27%
狩 猟 税	現	22,594	22,687	93	100.41%	
産 業 廃 棄 物 税		現	412,551	412,971	420	100.10%
		繰	0	0	0	-
		計	412,551	412,971	420	100.10%
旧法による税	特別地方消費税	繰	0	0	0	-

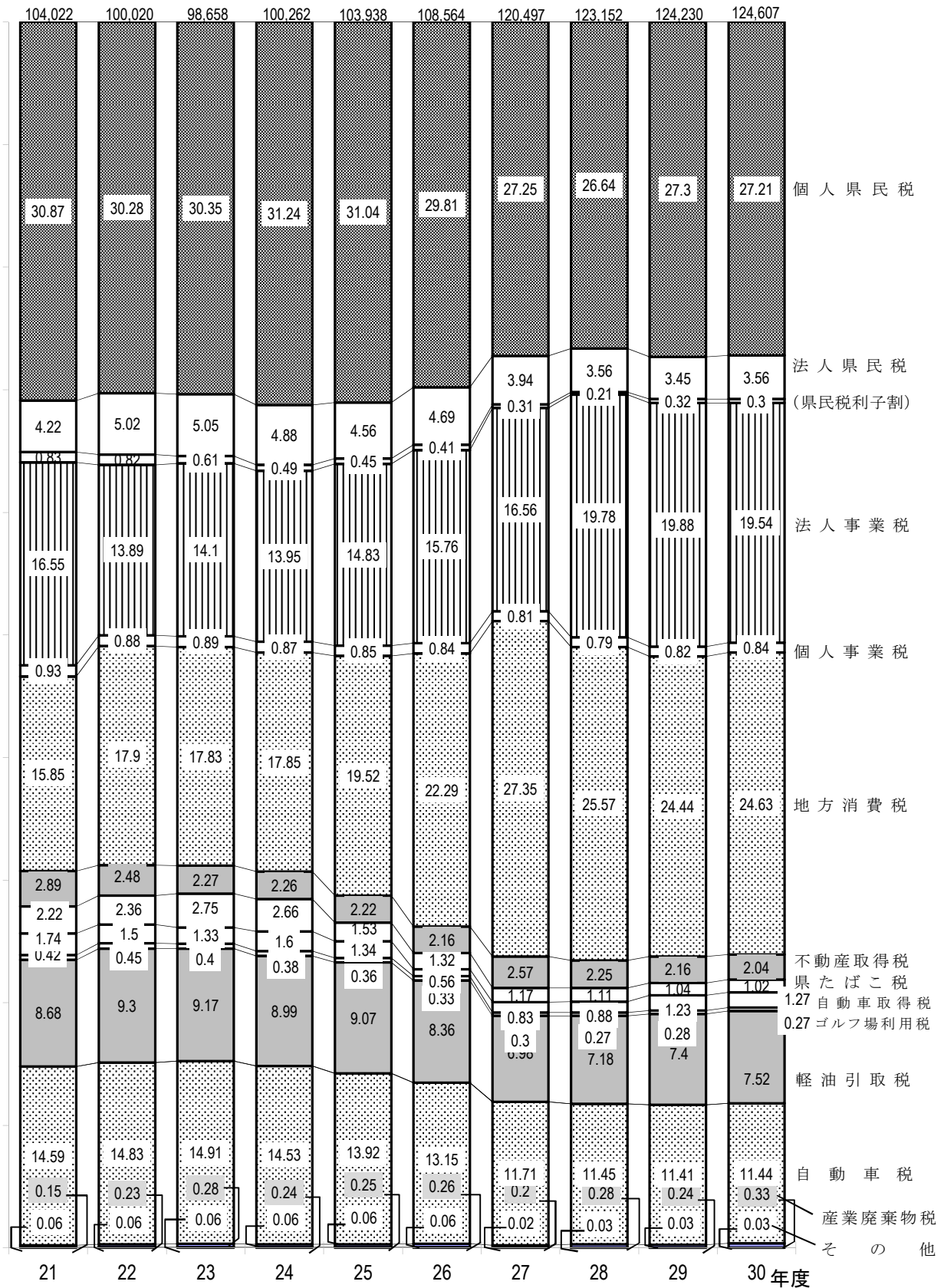
平成30年度県税決算額税目別構成比

(単位：千円)



県税税目別収入額累年比較表

(単位：百万円、%)





県税調定収入等に関する調

第2 県税調定収入等に関する調

1 累年比較

(1) 県税予算額、収入額累年比較

(単位：円、%)

区 分	最終予算額 (A)	前年比	収 入 額 (B)	前年比	比 較		(B)の一般会計 収入総額に 対する割合
					増減額	(B)/(A)	
平成 9 年度	106,420,000,000	101.4	106,521,086,208	101.4	101,086,208	100.1	15.5
” 10 ”	110,810,000,000	104.1	111,041,263,235	104.2	231,263,235	100.2	14.7
” 11 ”	107,800,000,000	97.3	107,935,188,357	97.2	135,188,357	100.1	14.2
” 12 ”	112,370,000,000	104.2	112,444,383,735	104.2	74,383,735	100.1	14.8
” 13 ”	109,370,000,000	97.3	109,492,382,007	97.4	122,382,007	100.1	15.1
” 14 ”	95,840,000,000	87.6	95,931,913,812	87.6	91,913,812	100.1	13.8
” 15 ”	94,800,000,000	98.9	94,997,042,271	99.0	197,042,271	100.2	14.4
” 16 ”	100,040,000,000	105.5	100,157,974,901	105.4	117,974,901	100.1	16.0
” 17 ”	106,600,000,000	106.6	106,750,962,498	106.6	150,962,498	100.1	17.6
” 18 ”	113,920,000,000	106.9	114,167,860,135	106.9	247,860,135	100.2	18.8
” 19 ”	127,110,000,000	111.6	127,223,567,292	111.4	113,567,292	100.1	21.5
” 20 ”	121,980,000,000	96.0	122,086,586,547	96.0	106,586,547	100.1	20.6
” 21 ”	103,800,000,000	85.1	104,022,246,998	85.2	222,246,998	100.2	16.3
” 22 ”	99,800,000,000	96.1	100,020,124,908	96.2	220,124,908	100.2	16.5
” 23 ”	98,560,000,000	98.8	98,657,849,468	98.6	97,849,468	100.1	16.7
” 24 ”	100,150,000,000	101.6	100,262,496,511	101.6	112,496,511	100.1	17.2
” 25 ”	103,750,000,000	103.6	103,937,558,148	103.7	187,558,148	100.2	17.0
” 26 ”	108,500,000,000	104.6	108,564,221,775	104.5	64,221,775	100.1	18.4
” 27 ”	120,450,000,000	111.0	120,497,420,659	111.0	47,420,659	100.0	20.3
” 28 ”	123,076,000,000	113.4	123,151,840,523	113.4	75,840,523	100.1	20.5
” 29 ”	124,187,000,000	100.9	124,229,767,818	100.9	42,767,818	100.0	20.3
” 30 ”	124,547,000,000	100.3	124,606,584,954	100.3	59,584,954	100.0	20.4

(2) 県税決算額累年比較

(単位：円、%)

区 分	調 定 額	収 入 額	不納欠損額	過誤納額	収入未済額	収入歩合
平成 8 年度	107,921,965,527	105,018,713,628	154,179,089	172,567	2,749,245,377	97.31
” 9 ”	109,654,847,037	106,521,086,208	224,258,178	1,098,299	2,910,600,950	97.14
” 10 ”	114,156,810,847	111,041,263,235	215,670,299	1,954,777	2,901,832,090	97.27
” 11 ”	111,131,883,685	107,935,188,357	176,874,086	1,307,799	3,021,129,041	97.12
” 12 ”	115,616,923,228	112,444,383,735	155,978,482	816,296	3,017,377,307	97.26
” 13 ”	112,695,274,154	109,492,382,007	237,515,275	1,139,197	2,966,516,069	97.16
” 14 ”	99,400,663,466	95,931,913,812	328,437,304	1,342,349	3,141,654,699	96.51
” 15 ”	98,272,130,863	94,997,042,271	464,849,792	1,187,787	2,811,426,587	96.67
” 16 ”	103,218,724,931	100,157,974,901	324,684,401	1,109,030	2,737,174,659	97.03
” 17 ”	109,752,344,332	106,750,962,498	344,634,915	902,114	2,657,649,033	97.26
” 18 ”	117,015,765,591	114,167,860,135	300,233,997	1,745,180	2,549,416,639	97.56
” 19 ”	130,434,932,166	127,223,567,292	195,328,989	1,646,395	3,017,682,280	97.54
” 20 ”	126,094,572,926	122,086,586,547	204,495,159	3,360,682	3,806,851,902	96.82
” 21 ”	108,298,101,281	104,022,246,998	167,794,439	3,637,928	4,111,697,772	96.05
” 22 ”	104,095,747,239	100,020,124,908	203,755,367	4,869,048	3,876,736,012	96.08
” 23 ”	102,535,083,950	98,657,849,468	237,255,171	4,651,144	3,644,630,455	96.21
” 24 ”	103,936,761,009	100,262,496,511	257,416,648	3,569,285	3,420,417,135	96.46
” 25 ”	107,285,344,901	103,937,558,148	285,773,381	4,013,772	3,066,027,144	96.88
” 26 ”	111,488,015,388	108,564,221,775	233,265,241	8,725,569	2,699,253,941	97.37
” 27 ”	123,027,670,961	120,497,420,659	410,531,047	7,133,000	2,126,852,255	97.94
” 28 ”	125,092,376,831	123,151,840,523	138,646,389	14,173,571	1,816,063,490	98.44
” 29 ”	125,936,063,512	124,229,767,818	119,304,450	10,336,388	1,597,327,632	98.65
” 30 ”	126,213,269,081	124,606,584,954	117,116,995	8,343,393	1,497,910,525	98.72

(3) 県税決算額税目別内訳累年比較

(単位：千円、%)

区 分	平成27年度			平成28年度			平成29年度			平成30年度		
	調 定 額	収 入 額	収入構成比	調 定 額	収 入 額	収入構成比	調 定 額	収 入 額	収入構成比	調 定 額	収 入 額	収入構成比
県 税	123,027,671	120,497,421	100.00	125,092,377	123,151,841	100.00	125,936,064	124,229,768	99.70	126,213,269	124,606,585	100.00
県 民 税	39,448,744	37,955,592	31.50	38,706,051	37,446,786	30.41	39,677,610	38,593,601	30.97	39,698,735	38,718,982	31.07
個 人	34,284,781	32,834,478	27.25	34,036,282	32,813,258	26.64	34,958,143	33,910,412	27.21	34,838,648	33,901,194	27.21
法 人	4,788,386	4,745,537	3.94	4,414,995	4,378,754	3.56	4,328,132	4,291,854	3.44	4,483,633	4,441,334	3.56
利子割	375,577	375,577	0.31	254,774	254,774	0.21	391,335	391,335	0.31	376,454	376,454	0.30
事 業 税	21,111,256	20,933,963	17.37	25,485,275	25,334,782	20.57	25,875,548	25,718,449	20.64	25,591,891	25,400,953	20.39
個 人	1,032,913	977,198	0.81	1,018,925	977,549	0.79	1,054,832	1,020,782	0.82	1,082,334	1,050,680	0.85
法 人	20,078,343	19,956,765	16.56	24,466,350	24,357,233	19.78	24,820,716	24,697,667	19.82	24,509,557	24,350,273	19.54
地方消費税	32,947,354	32,947,354	27.34	31,473,428	31,473,428	25.56	30,366,667	30,366,667	24.37	30,683,977	30,683,977	24.62
譲渡割	20,684,675	20,684,675	17.16	20,738,240	20,738,240	16.84	20,739,704	20,739,704	16.64	20,692,199	20,692,199	16.61
貨物割	12,262,679	12,262,679	10.18	10,735,188	10,735,188	8.72	9,626,963	9,626,963	7.73	9,991,778	9,991,778	8.02
不動産取得税	3,148,005	3,095,283	2.57	2,823,251	2,776,109	2.25	2,729,541	2,689,209	2.16	2,564,871	2,539,173	2.04
県たばこ税	1,404,591	1,404,591	1.17	1,371,729	1,371,729	1.11	1,297,153	1,297,153	1.04	1,275,430	1,275,430	1.02
ゴルフ場利用税	357,993	357,993	0.30	338,510	338,510	0.27	342,031	342,031	0.27	336,783	336,783	0.27
自動車取得税	1,000,462	1,000,462	0.83	1,084,307	1,084,307	0.88	1,527,438	1,527,438	1.23	1,581,953	1,581,953	1.27
軽油引取税	8,632,588	8,413,354	6.98	8,864,208	8,842,979	7.18	9,196,472	9,186,875	7.37	9,375,742	9,364,556	7.52
自動車税	14,304,733	14,112,051	11.71	14,254,857	14,099,973	11.45	14,292,628	14,177,538	11.38	14,357,460	14,258,450	11.44
鉾 区 税	10,653	10,432	0.01	10,873	10,728	0.01	10,843	10,774	0.01	10,670	10,670	0.01
狩猟者登録税	—	—	—	—	—	—	—	—	—	—	—	—
入 猟 税	—	—	—	—	—	—	—	—	—	—	—	—
狩 猟 税	29,004	29,004	0.02	28,664	28,664	0.02	24,951	24,951	0.02	22,687	22,687	0.02
産業廃棄物税	632,288	237,342	0.20	651,224	343,846	0.28	595,182	295,082	0.24	713,070	412,971	0.33
旧法による税	0	0	0.00	0	0	0.00	0	0	0.00	0	0	0.00
料理飲食等消費税	0	0	0.00	0	0	0.00	0	0	0.00	0	0	0.00
特別地方消費税	0	0	0.00	0	0	0.00	0	0	0.00	0	0	0.00

2 平成30年度県税の調定及び収入

(1) 県税調定収入状況（税目別）

科 目		区 分	調 定 額		収 入 済 額		
			件 数	金 額	件 数	金 額	
県	税	現	578,562	124,630,151,031	577,120	124,176,744,743	
		繰	3,834	1,583,118,050	1,199	429,840,211	
		計	582,396	126,213,269,081	578,319	124,606,584,954	
民	個 人	現	780,955	33,874,888,931	—	33,541,629,677	
		繰	67,046	963,759,450	—	359,564,047	
		計	848,001	34,838,648,381	—	33,901,193,724	
	法 人	現	36,892	4,450,133,400	36,634	4,438,156,435	
		繰	402	33,499,292	114	3,177,962	
		計	37,294	4,483,632,692	36,748	4,441,334,397	
	利 子 割	現	6,133	376,454,289	6,133	376,454,289	
		繰	0	0	0	0	
		計	6,133	376,454,289	6,133	376,454,289	
	税	計	現	43,025	38,701,476,620	42,767	38,356,240,401
			繰	402	997,258,742	114	362,742,009
			計	43,427	39,698,735,362	42,881	38,718,982,410
事 業 税	個 人	現	13,421	1,050,620,500	13,302	1,043,687,700	
		繰	286	31,713,591	113	6,992,512	
		計	13,707	1,082,334,091	13,415	1,050,680,212	
	法 人	現	19,136	24,388,912,200	19,055	24,341,520,974	
		繰	105	120,645,078	17	8,751,709	
		計	19,241	24,509,557,278	19,072	24,350,272,683	
	計	現	32,557	25,439,532,700	32,357	25,385,208,674	
		繰	391	152,358,669	130	15,744,221	
		計	32,948	25,591,891,369	32,487	25,400,952,895	
地 方 消 費 税	譲 渡 割	現	0	20,692,199,264	0	20,692,199,264	
		繰	0	0	0	0	
		計	0	20,692,199,264	0	20,692,199,264	
貨 物 割	現	0	9,991,778,061	0	9,991,778,061		
	繰	0	0	0	0		
	計	0	9,991,778,061	0	9,991,778,061		
計	現	0	30,683,977,325	0	30,683,977,325		
	繰	0	0	0	0		
		計	0	30,683,977,325	0	30,683,977,325	

(単位：円)

不納欠損額		過誤納額		収入未済額		収入歩合 %
件数	金額	件数	金額	件数	金額	
7	1,896,510	0	0	1,435	451,509,778	99.64
524	115,220,485	0	8,343,393	2,111	1,046,400,747	26.62
531	117,116,995	0	8,343,393	3,546	1,497,910,525	98.72
—	1,796,480	—	0	19,371	331,462,774	99.02
—	77,909,913	—	8,343,393	41,702	534,628,883	36.44
—	79,706,393	—	8,343,393	61,073	866,091,657	97.29
2	23,430	0	0	256	11,953,535	99.73
90	4,367,366	0	0	198	25,953,964	9.49
92	4,390,796	0	0	454	37,907,499	99.06
0	0	0	0	0	0	100.00
0	0	0	0	0	0	0.00
0	0	0	0	0	0	100.00
2	1,819,910	0	0	256	343,416,309	99.11
90	82,277,279	0	8,343,393	198	560,582,847	35.54
92	84,097,189	0	8,343,393	454	903,999,156	97.51
0	0	0	0	119	6,932,800	99.34
22	2,960,125	0	0	151	21,760,954	22.05
22	2,960,125	0	0	270	28,693,754	97.08
0	0	0	0	81	47,391,226	99.81
31	15,522,717	0	0	57	96,370,652	7.25
31	15,522,717	0	0	138	143,761,878	99.35
0	0	0	0	200	54,324,026	99.79
53	18,482,842	0	0	208	118,131,606	10.33
53	18,482,842	0	0	408	172,455,632	99.25
0	0	0	0	0	0	100.00
0	0	0	0	0	0	0.00
0	0	0	0	0	0	100.00
0	0	0	0	0	0	100.00
0	0	0	0	0	0	0.00
0	0	0	0	0	0	100.00
0	0	0	0	0	0	100.00
0	0	0	0	0	0	0.00
0	0	0	0	0	0	100.00

科 目		区 分	調 定 額		収 入 済 額	
			件 数	金 額	件 数	金 額
不 動 産 取 得 税	現		14,405	2,537,670,900	14,308	2,527,423,304
	繰		207	27,199,813	83	11,749,212
	計		14,612	2,564,870,713	14,391	2,539,172,516
県 た ば こ 税	現		1,379	1,275,429,617	1,379	1,275,429,617
	繰		0	0	0	0
	計		1,379	1,275,429,617	1,379	1,275,429,617
ゴ ル フ 場 利 用 税	現		311	336,782,900	311	336,782,900
	繰		0	0	0	0
	計		311	336,782,900	311	336,782,900
自 動 車 取 得 税	現		47,318	1,581,952,900	47,318	1,581,952,900
	繰		0	0	0	0
	計		47,318	1,581,952,900	47,318	1,581,952,900
軽 油 引 取 税	現		1,483	9,366,145,270	1,481	9,354,959,062
	繰		2	9,597,258	2	9,597,258
	計		1,485	9,375,742,528	1,483	9,364,556,320
自 動 車 税	現		434,297	14,260,854,448	433,412	14,228,442,209
	繰		2,803	96,604,135	870	30,007,511
	計		437,100	14,357,458,583	434,282	14,258,449,720
鋳 区 税	現		234	10,670,300	234	10,670,300
	繰		0	0	0	0
	計		234	10,670,300	234	10,670,300
狩 猟 税	現		3,296	22,687,300	3,296	22,687,300
	繰		0	0	0	0
	計		3,296	22,687,300	3,296	22,687,300
産 業 廃 棄 物 税	現		257	412,970,751	257	412,970,751
	繰		29	300,099,433	0	0
	計		286	713,070,184	257	412,970,751
旧よ るに 税	特 別 地 方 消 費 税	現	0	0	0	0
		繰	0	0	0	0
		計	0	0	0	0

(単位：円)

不納欠損額		過誤納額		収入未済額		収入歩合
件数	金額	件数	金額	件数	金額	%
0	0	0	0	97	10,247,596	99.60
20	2,181,132	0	0	104	13,269,469	43.20
20	2,181,132	0	0	201	23,517,065	99.00
0	0	0	0	0	0	100.00
0	0	0	0	0	0	0.00
0	0	0	0	0	0	100.00
0	0	0	0	0	0	100.00
0	0	0	0	0	0	0.00
0	0	0	0	0	0	100.00
0	0	0	0	0	0	100.00
0	0	0	0	0	0	0.00
0	0	0	0	0	0	100.00
0	0	0	0	2	11,186,208	99.88
0	0	0	0	0	0	100.00
0	0	0	0	2	11,186,208	99.88
5	76,600	0	0	880	32,335,639	99.77
361	12,279,232	0	0	1,572	54,317,392	31.06
366	12,355,832	0	0	2,452	86,653,031	99.31
0	0	0	0	0	0	100.00
0	0	0	0	0	0	0.00
0	0	0	0	0	0	100.00
0	0	0	0	0	0	100.00
0	0	0	0	0	0	0.00
0	0	0	0	0	0	100.00
0	0	0	0	0	0	100.00
0	0	0	0	29	300,099,433	0.00
0	0	0	0	29	300,099,433	57.91
0	0	0	0	0	0	0.00
0	0	0	0	0	0	0.00
0	0	0	0	0	0	0.00

(2) 事務所別・税目別県税調定及び収入状況

区 分		別 府							
		調 定 額		収 入 済 額		収入未済額		収入 歩合	
		件数	金 額	件数	金 額	件数	金 額		
県 税	現	62,507	8,219,890,973	62,346	8,140,395,862	160	78,387,908	99.03	
	繰	495	291,946,040	143	98,183,058	271	163,683,188	33.25	
	計	63,002	8,511,837,013	62,489	8,238,578,920	431	242,071,096	96.78	
民 税	個 人	現	313,854	5,230,473,066	-	5,157,699,639	5,705	71,679,424	98.61
		繰	24,191	265,088,748	-	92,627,734	14,046	145,682,267	34.52
		計	338,045	5,495,561,814	-	5,250,327,373	19,751	217,361,691	95.52
	法 人	現	0	0	0	0	0	0	0.00
		繰	0	0	0	0	0	0	0.00
		計	0	0	0	0	0	0	0.00
	利 子 割	現	0	0	0	0	0	0	0.00
		繰	0	0	0	0	0	0	0.00
		計	0	0	0	0	0	0	0.00
	計	現	0	5,230,473,066	0	5,157,699,639	0	71,679,424	98.61
		繰	0	265,088,748	0	92,627,734	0	145,682,267	34.52
		計	0	5,495,561,814	0	5,250,327,373	0	217,361,691	95.52
事 業 税	個 人	現	2,091	150,882,400	2,081	150,278,131	10	604,269	99.60
		繰	44	8,649,956	9	857,227	27	7,281,212	9.91
		計	2,135	159,532,356	2,090	151,135,358	37	7,885,481	94.74
	法 人	現	0	0	0	0	0	0	0.00
		繰	0	0	0	0	0	0	0.00
		計	0	0	0	0	0	0	0.00
計	現	2,091	150,882,400	2,081	150,278,131	10	604,269	99.60	
	繰	44	8,649,956	9	857,227	27	7,281,212	9.91	
	計	2,135	159,532,356	2,090	151,135,358	37	7,885,481	94.74	
地 方 消 費 税	譲 渡 割	現	0	0	0	0	0	0	0.00
		繰	0	0	0	0	0	0	0.00
		計	0	0	0	0	0	0	0.00
	貨 物 割	現	0	0	0	0	0	0	0.00
		繰	0	0	0	0	0	0	0.00
		計	0	0	0	0	0	0	0.00
計	現	0	0	0	0	0	0	0.00	
	繰	0	0	0	0	0	0	0.00	
	計	0	0	0	0	0	0	0.00	
不 動 産 取 得 税	現	2,818	505,815,200	2,793	504,034,734	25	1,780,466	99.65	
	繰	23	3,110,033	4	182,164	15	2,718,608	5.86	
	計	2,841	508,925,233	2,797	504,216,898	40	4,499,074	99.07	
県 た ば こ 税	現	0	0	0	0	0	0	0.00	
	繰	0	0	0	0	0	0	0.00	
	計	0	0	0	0	0	0	0.00	
ゴ ル フ 場 利 用 税	現	72	73,224,650	72	73,224,650	0	0	100.00	
	繰	0	0	0	0	0	0	0.00	
	計	72	73,224,650	72	73,224,650	0	0	100.00	
自 動 車 取 得 税	現	0	0	0	0	0	0	0.00	
	繰	0	0	0	0	0	0	0.00	
	計	0	0	0	0	0	0	0.00	
軽 油 引 取 税	現	84	281,824,757	84	281,824,757	0	0	100.00	
	繰	0	0	0	0	0	0	0.00	
	計	84	281,824,757	84	281,824,757	0	0	100.00	
自 動 車 税	現	56,855	1,974,332,800	56,729	1,969,995,851	125	4,323,749	99.78	
	繰	428	15,097,303	130	4,515,933	229	8,001,101	29.91	
	計	57,283	1,989,430,103	56,859	1,974,511,784	354	12,324,850	99.25	
鉦 区 税	現	0	0	0	0	0	0	0.00	
	繰	0	0	0	0	0	0	0.00	
	計	0	0	0	0	0	0	0.00	
狩 猟 税	現	587	3,338,100	587	3,338,100	0	0	100.00	
	繰	0	0	0	0	0	0	0.00	
	計	587	3,338,100	587	3,338,100	0	0	100.00	
産 業 廃 棄 物 税	現	0	0	0	0	0	0	0.00	
	繰	0	0	0	0	0	0	0.00	
	計	0	0	0	0	0	0	0.00	
旧 よ 法 規 に 税	特 別 地 方 消 費 税	現	0	0	0	0	0	0	0.00
		繰	0	0	0	0	0	0	0.00
		計	0	0	0	0	0	0	0.00

(単位：円、%)

大		分				
調定額		収入済額		収入未済額		収入歩合
件数	金額	件数	金額	件数	金額	
426,704	73,685,590,117	425,573	73,401,739,504	1,125	283,268,896	99.61
2,915	1,019,304,897	896	227,041,373	1,631	733,688,824	21.80
429,619	74,704,895,014	426,469	73,628,780,877	2,756	1,016,957,720	98.55
307,391	22,164,034,698	-	21,987,837,370	4,838	175,702,441	99.21
18,991	447,547,670	-	171,050,206	12,936	249,439,510	37.14
326,382	22,611,582,368	-	22,158,887,576	17,774	425,141,951	97.98
36,892	4,450,133,400	36,634	4,438,156,435	256	11,953,535	99.73
402	33,499,292	114	3,177,962	198	25,953,964	9.49
37,294	4,483,632,692	36,748	4,441,334,397	454	37,907,499	99.06
6,133	376,454,289	6,133	376,454,289	0	0	100.00
0	0	0	0	0	0	0.00
6,133	376,454,289	6,133	376,454,289	0	0	100.00
43,025	26,990,622,387	42,767	26,802,448,094	256	187,655,976	99.30
402	481,046,962	114	174,228,168	198	275,393,474	35.22
43,427	27,471,669,349	42,881	26,976,676,262	454	463,049,450	98.18
8,527	683,406,500	8,424	677,245,444	103	6,161,056	99.10
198	20,111,511	95	5,671,650	92	12,296,153	28.20
8,725	703,518,011	8,519	682,917,094	195	18,457,209	97.07
19,136	24,388,912,200	19,055	24,341,520,974	81	47,391,226	99.81
105	120,645,078	17	8,751,709	57	96,370,652	7.25
19,241	24,509,557,278	19,072	24,350,272,683	138	143,761,878	99.35
27,663	25,072,318,700	27,479	25,018,766,418	184	53,552,282	99.79
303	140,756,589	112	14,423,359	149	108,666,805	10.25
27,966	25,213,075,289	27,591	25,033,189,777	333	162,219,087	99.29
0	0	0	0	0	0	0.00
0	0	0	0	0	0	0.00
0	0	0	0	0	0	0.00
0	0	0	0	0	0	0.00
0	0	0	0	0	0	0.00
0	0	0	0	0	0	0.00
0	0	0	0	0	0	0.00
0	0	0	0	0	0	0.00
0	0	0	0	0	0	0.00
8,093	1,565,372,900	8,032	1,557,289,100	61	8,083,800	99.48
142	17,581,996	61	7,694,302	72	8,663,494	43.76
8,235	1,582,954,896	8,093	1,564,983,402	133	16,747,294	98.86
0	0	0	0	0	0	0.00
0	0	0	0	0	0	0.00
0	0	0	0	0	0	0.00
191	217,690,650	191	217,690,650	0	0	100.00
0	0	0	0	0	0	0.00
191	217,690,650	191	217,690,650	0	0	100.00
47,318	1,581,952,900	47,318	1,581,952,900	0	0	100.00
0	0	0	0	0	0	0.00
47,318	1,581,952,900	47,318	1,581,952,900	0	0	100.00
1,075	8,323,560,381	1,073	8,312,374,173	2	11,186,208	99.87
2	9,597,258	2	9,597,258	0	0	100.00
1,077	8,333,157,639	1,075	8,321,971,431	2	11,186,208	99.87
297,301	9,497,743,148	296,675	9,474,889,118	622	22,790,630	99.76
2,037	70,222,659	607	21,098,286	1,183	40,865,618	30.04
299,338	9,567,965,807	297,282	9,495,987,404	1,805	63,656,248	99.25
234	10,670,300	234	10,670,300	0	0	100.00
0	0	0	0	0	0	0.00
234	10,670,300	234	10,670,300	0	0	100.00
1,547	12,688,000	1,547	12,688,000	0	0	100.00
0	0	0	0	0	0	0.00
1,547	12,688,000	1,547	12,688,000	0	0	100.00
257	412,970,751	257	412,970,751	0	0	100.00
29	300,099,433	0	0	29	300,099,433	0.00
286	713,070,184	257	412,970,751	29	300,099,433	57.91
0	0	0	0	0	0	0.00
0	0	0	0	0	0	0.00
0	0	0	0	0	0	0.00

区分		日 出							収入歩合
		調定額		収入済額		収入未済額			
		件数	金額	件数	金額	件数	金額		
県	税	現	31,577	3,551,146,980	31,552	3,519,893,571	25	31,253,409	99.12
		繰	178	106,605,041	73	44,390,747	67	53,827,607	41.24
		計	31,755	3,657,752,021	31,625	3,564,284,318	92	85,081,016	97.43
民	個人	現	43,316	2,148,150,521	-	2,117,712,867	3,731	30,437,654	98.58
		繰	3,435	94,649,202	-	38,642,982	1,843	49,526,142	40.38
		計	46,751	2,242,799,723	-	2,156,355,849	5,574	79,963,796	96.13
	法人	現	0	0	0	0	0	0	0.00
		繰	0	0	0	0	0	0	0.00
		計	0	0	0	0	0	0	0.00
	利子割	現	0	0	0	0	0	0	0.00
		繰	0	0	0	0	0	0	0.00
		計	0	0	0	0	0	0	0.00
	計	現	0	2,148,150,521	0	2,117,712,867	0	30,437,654	98.58
		繰	0	94,649,202	0	38,642,982	0	49,526,142	40.38
		計	0	2,242,799,723	0	2,156,355,849	0	79,963,796	96.13
事業	個人	現	1,190	80,130,800	1,190	80,130,800	0	0	100.00
		繰	32	2,283,097	7	424,200	22	1,553,997	18.58
		計	1,222	82,413,897	1,197	80,555,000	22	1,553,997	97.74
	法人	現	0	0	0	0	0	0	0.00
		繰	0	0	0	0	0	0	0.00
		計	0	0	0	0	0	0	0.00
計	現	1,190	80,130,800	1,190	80,130,800	0	0	100.00	
	繰	32	2,283,097	7	424,200	22	1,553,997	18.58	
	計	1,222	82,413,897	1,197	80,555,000	22	1,553,997	97.74	
地方消費税	譲渡割	現	0	0	0	0	0	0	0.00
		繰	0	0	0	0	0	0	0.00
		計	0	0	0	0	0	0	0.00
計	現	0	0	0	0	0	0	0.00	
	繰	0	0	0	0	0	0	0.00	
	計	0	0	0	0	0	0	0.00	
不動産取得税	現	1,339	143,996,400	1,335	143,812,500	4	183,900	99.87	
	繰	24	5,725,271	9	3,444,533	11	1,626,167	60.16	
	計	1,363	149,721,671	1,344	147,257,033	15	1,810,067	98.35	
県たばこ税	現	0	0	0	0	0	0	0.00	
	繰	0	0	0	0	0	0	0.00	
	計	0	0	0	0	0	0	0.00	
ゴルフ場利用税	現	36	34,691,200	36	34,691,200	0	0	100.00	
	繰	0	0	0	0	0	0	0.00	
	計	36	34,691,200	36	34,691,200	0	0	100.00	
自動車取得税	現	0	0	0	0	0	0	0.00	
	繰	0	0	0	0	0	0	0.00	
	計	0	0	0	0	0	0	0.00	
軽油引取税	現	86	167,128,959	86	167,128,959	0	0	100.00	
	繰	0	0	0	0	0	0	0.00	
	計	86	167,128,959	86	167,128,959	0	0	100.00	
自動車税	現	28,371	973,798,000	28,350	973,166,145	21	631,855	99.94	
	繰	122	3,947,471	57	1,879,032	34	1,121,301	47.60	
	計	28,493	977,745,471	28,407	975,045,177	55	1,753,156	99.72	
鉦区税	現	0	0	0	0	0	0	0.00	
	繰	0	0	0	0	0	0	0.00	
	計	0	0	0	0	0	0	0.00	
狩猟税	現	555	3,251,100	555	3,251,100	0	0	100.00	
	繰	0	0	0	0	0	0	0.00	
	計	555	3,251,100	555	3,251,100	0	0	100.00	
産業廃棄物税	現	0	0	0	0	0	0	0.00	
	繰	0	0	0	0	0	0	0.00	
	計	0	0	0	0	0	0	0.00	
旧よ法るに税	特別地方消費税	現	0	0	0	0	0	0	0.00
		繰	0	0	0	0	0	0	0.00
		計	0	0	0	0	0	0	0.00

(単位：円、%)

中		津				
調定額		収入済額		収入未済額		収入歩合
件数	金額	件数	金額	件数	金額	
56,395	7,214,116,019	56,270	7,155,308,864	125	58,599,565	99.18
246	165,262,072	87	60,225,033	142	95,201,128	35.25
56,641	7,379,378,091	56,357	7,215,533,897	267	153,800,693	97.75
116,394	4,332,230,646	-	4,278,379,801	5,097	53,643,255	98.76
20,429	156,473,830	-	57,243,125	12,877	89,980,964	35.32
136,823	4,488,704,476	-	4,335,622,926	17,974	143,624,219	96.55
0	0	0	0	0	0	0.00
0	0	0	0	0	0	0.00
0	0	0	0	0	0	0.00
0	0	0	0	0	0	0.00
0	0	0	0	0	0	0.00
0	0	0	0	0	0	0.00
0	4,332,230,646	0	4,278,379,801	0	53,643,255	98.76
0	156,473,830	0	57,243,125	0	89,980,964	35.32
0	4,488,704,476	0	4,335,622,926	0	143,624,219	96.55
1,613	136,200,800	1,607	136,033,325	6	167,475	99.88
12	669,027	2	39,435	10	629,592	5.89
1,625	136,869,827	1,609	136,072,760	16	797,067	99.42
0	0	0	0	0	0	0.00
0	0	0	0	0	0	0.00
0	0	0	0	0	0	0.00
1,613	136,200,800	1,607	136,033,325	6	167,475	99.88
12	669,027	2	39,435	10	629,592	5.89
1,625	136,869,827	1,609	136,072,760	16	797,067	99.42
0	0	0	0	0	0	0.00
0	0	0	0	0	0	0.00
0	0	0	0	0	0	0.00
0	0	0	0	0	0	0.00
0	0	0	0	0	0	0.00
0	0	0	0	0	0	0.00
0	0	0	0	0	0	0.00
0	0	0	0	0	0	0.00
0	0	0	0	0	0	0.00
0	0	0	0	0	0	0.00
0	0	0	0	0	0	0.00
2,155	322,486,400	2,148	322,286,970	7	199,430	99.94
18	782,513	9	428,213	6	261,200	54.72
2,173	323,268,913	2,157	322,715,183	13	460,630	99.83
0	0	0	0	0	0	0.00
0	0	0	0	0	0	0.00
0	0	0	0	0	0	0.00
12	11,176,400	12	11,176,400	0	0	100.00
0	0	0	0	0	0	0.00
12	11,176,400	12	11,176,400	0	0	100.00
0	0	0	0	0	0	0.00
0	0	0	0	0	0	0.00
0	0	0	0	0	0	0.00
238	593,631,173	238	593,631,173	0	0	100.00
0	0	0	0	0	0	0.00
238	593,631,173	238	593,631,173	0	0	100.00
51,770	1,814,980,500	51,658	1,810,391,095	112	4,589,405	99.75
216	7,336,702	76	2,514,260	126	4,329,372	34.27
51,986	1,822,317,202	51,734	1,812,905,355	238	8,918,777	99.48
0	0	0	0	0	0	0.00
0	0	0	0	0	0	0.00
0	0	0	0	0	0	0.00
607	3,410,100	607	3,410,100	0	0	100.00
0	0	0	0	0	0	0.00
607	3,410,100	607	3,410,100	0	0	100.00
0	0	0	0	0	0	0.00
0	0	0	0	0	0	0.00
0	0	0	0	0	0	0.00
0	0	0	0	0	0	0.00
0	0	0	0	0	0	0.00
0	0	0	0	0	0	0.00
0	0	0	0	0	0	0.00

(単位：円、%)

区 分		税 務 課								
		調 定 額		収 入 済 額		収 入 未 済 額		収 入 歩 合		
		件 数	金 額	件 数	金 額	件 数	金 額			
県	税	現 繰 計	1,379 0 1,379	31,959,406,942 0 31,959,406,942	1,379 0 1,379	31,959,406,942 0 31,959,406,942	0 0 0	0 0 0	100.00 0.00 100.00	
民 税	個 人	現 繰 計	0 0 0	0 0 0	- 0 -	0 0 0	0 0 0	0 0 0	0 0 0	0.00 0.00 0.00
		法 人	現 繰 計	0 0 0	0 0 0	0 0 0	0 0 0	0 0 0	0 0 0	0 0 0
	利 子 割	現 繰 計	0 0 0	0 0 0	0 0 0	0 0 0	0 0 0	0 0 0	0 0 0	0.00 0.00 0.00
	計	現 繰 計	0 0 0	0 0 0	0 0 0	0 0 0	0 0 0	0 0 0	0 0 0	0.00 0.00 0.00
事 業 税	個 人	現 繰 計	0 0 0	0 0 0	0 0 0	0 0 0	0 0 0	0 0 0	0 0 0	0.00 0.00 0.00
		法 人	現 繰 計	0 0 0	0 0 0	0 0 0	0 0 0	0 0 0	0 0 0	0 0 0
	計	現 繰 計	0 0 0	0 0 0	0 0 0	0 0 0	0 0 0	0 0 0	0 0 0	0.00 0.00 0.00
地 方 消 費 税	譲 渡 割	現 繰 計	0 0 0	20,692,199,264 0 20,692,199,264	0 0 0	20,692,199,264 0 20,692,199,264	0 0 0	0 0 0	0 0 0	100.00 0.00 100.00
		貨 物 割	現 繰 計	0 0 0	9,991,778,061 0 9,991,778,061	0 0 0	9,991,778,061 0 9,991,778,061	0 0 0	0 0 0	0 0 0
	計	現 繰 計	0 0 0	30,683,977,325 0 30,683,977,325	0 0 0	30,683,977,325 0 30,683,977,325	0 0 0	0 0 0	0 0 0	100.00 0.00 100.00
不 動 産 取 得 税		現 繰 計	0 0 0	0 0 0	0 0 0	0 0 0	0 0 0	0 0 0	0 0 0	0.00 0.00 0.00
県 た ば こ 税		現 繰 計	1,379 0 1,379	1,275,429,617 0 1,275,429,617	1,379 0 1,379	1,275,429,617 0 1,275,429,617	0 0 0	0 0 0	0 0 0	100.00 0.00 100.00
	ゴ ル フ 場 利 用 税	現 繰 計	0 0 0	0 0 0	0 0 0	0 0 0	0 0 0	0 0 0	0 0 0	0.00 0.00 0.00
自 動 車 取 得 税		現 繰 計	0 0 0	0 0 0	0 0 0	0 0 0	0 0 0	0 0 0	0 0 0	0.00 0.00 0.00
軽 油 引 取 税		現 繰 計	0 0 0	0 0 0	0 0 0	0 0 0	0 0 0	0 0 0	0 0 0	0.00 0.00 0.00
自 動 車 税		現 繰 計	0 0 0	0 0 0	0 0 0	0 0 0	0 0 0	0 0 0	0 0 0	0.00 0.00 0.00
鉦 区 税		現 繰 計	0 0 0	0 0 0	0 0 0	0 0 0	0 0 0	0 0 0	0 0 0	0.00 0.00 0.00
	狩 猟 税	現 繰 計	0 0 0	0 0 0	0 0 0	0 0 0	0 0 0	0 0 0	0 0 0	0.00 0.00 0.00
産 業 廃 棄 物 税		現 繰 計	0 0 0	0 0 0	0 0 0	0 0 0	0 0 0	0 0 0	0 0 0	0.00 0.00 0.00
	旧 よ る 法 に 税	特 別 地 方 消 費 税	現 繰 計	0 0 0	0 0 0	0 0 0	0 0 0	0 0 0	0 0 0	0.00 0.00 0.00

(3) 県税収入未済額の処分状況（税目別）

区 分 科 目	収入未済額		繰 越 額 の										
	件数	金 額	差押中		滞納処分の停止中		徴収猶予中		換価の猶予中		嘱託中		
			件数	金 額	件数	金 額	件数	金 額	件数	金 額	件数	金 額	
県 税	現	1,435	451,509,778	183	12,842,561	26	955,859	21	16,105,608	0	0	0	0
	繰	2,111	1,046,400,747	253	13,674,434	665	448,863,098	4	2,552,400	0	0	0	0
	計	3,546	1,497,910,525	436	26,516,995	691	449,818,957	25	18,658,008	0	0	0	0
民 間	現	-	331,462,774	-	0	-	0	-	0	-	0	-	0
	繰	-	534,628,883	-	0	-	0	-	0	-	0	-	0
	計	-	866,091,657	-	0	-	0	-	0	-	0	-	0
税	現	256	11,953,535	12	311,391	7	127,159	0	0	0	0	0	0
	繰	198	25,953,964	14	269,409	44	22,163,239	0	0	0	0	0	0
	計	454	37,907,499	26	580,800	51	22,290,398	0	0	0	0	0	0
事 業	現	0	0	0	0	0	0	0	0	0	0	0	0
	繰	0	0	0	0	0	0	0	0	0	0	0	0
	計	0	0	0	0	0	0	0	0	0	0	0	0
税	現	119	6,932,800	11	356,938	0	0	0	0	0	0	0	0
	繰	151	21,760,954	20	1,720,013	54	14,299,528	0	0	0	0	0	0
	計	270	28,693,754	31	2,076,951	54	14,299,528	0	0	0	0	0	0
地 方 消 費 税	現	81	47,391,226	9	5,028,680	4	471,200	0	0	0	0	0	0
	繰	57	96,370,652	4	1,455,415	20	92,340,176	0	0	0	0	0	0
	計	138	143,761,878	13	6,484,095	24	92,811,376	0	0	0	0	0	0
不 動 産 取 得 税	現	0	0	0	0	0	0	0	0	0	0	0	0
	繰	0	0	0	0	0	0	0	0	0	0	0	0
	計	0	0	0	0	0	0	0	0	0	0	0	0
県 た ば こ 税	現	97	10,247,596	11	1,344,700	0	0	19	4,919,400	0	0	0	0
	繰	104	13,269,469	37	3,943,653	17	2,811,518	4	2,552,400	0	0	0	0
	計	201	23,517,065	48	5,288,353	17	2,811,518	23	7,471,800	0	0	0	0
コ ン プ ッ ト 場 利 用 税	現	0	0	0	0	0	0	0	0	0	0	0	0
	繰	0	0	0	0	0	0	0	0	0	0	0	0
	計	0	0	0	0	0	0	0	0	0	0	0	0
自 動 車 取 得 税	現	0	0	0	0	0	0	0	0	0	0	0	0
	繰	0	0	0	0	0	0	0	0	0	0	0	0
	計	0	0	0	0	0	0	0	0	0	0	0	0
軽 油 引 取 税	現	2	11,186,208	0	0	0	0	2	11,186,208	0	0	0	0
	繰	0	0	0	0	0	0	0	0	0	0	0	0
	計	2	11,186,208	0	0	0	0	2	11,186,208	0	0	0	0
自 動 車 税	現	880	32,335,639	140	5,800,852	15	357,500	0	0	0	0	0	0
	繰	1,572	54,317,392	178	6,285,944	501	17,149,204	0	0	0	0	0	0
	計	2,452	86,653,031	318	12,086,796	516	17,506,704	0	0	0	0	0	0
鉦 区 税	現	0	0	0	0	0	0	0	0	0	0	0	0
	繰	0	0	0	0	0	0	0	0	0	0	0	0
	計	0	0	0	0	0	0	0	0	0	0	0	0
狩 猟 税	現	0	0	0	0	0	0	0	0	0	0	0	0
	繰	0	0	0	0	0	0	0	0	0	0	0	0
	計	0	0	0	0	0	0	0	0	0	0	0	0
産 業 廃 棄 物 税	現	0	0	0	0	0	0	0	0	0	0	0	0
	繰	29	300,099,433	0	0	29	300,099,433	0	0	0	0	0	0
	計	29	300,099,433	0	0	29	300,099,433	0	0	0	0	0	0
旧 よ 法 律 に 基 づ いた 特 別 地 方 消 費 税	現	0	0	0	0	0	0	0	0	0	0	0	0
	繰	0	0	0	0	0	0	0	0	0	0	0	0
	計	0	0	0	0	0	0	0	0	0	0	0	0

(4) 事務所別滞納繰越状況

区 分		収入未済額		繰 越 額 の									
				差押中		滞納処分の停止中		徴収猶予中		換価の猶予中		嘱託中	
		件数	金 額	件数	金 額	件数	金 額	件数	金 額	件数	金 額	件数	金 額
別 府	現	160	78,387,908	52	2,800,733	0	0	2	118,300	0	0	0	0
	繰	271	163,683,188	46	1,828,743	75	8,358,053	2	774,400	0	0	0	0
	計	431	242,071,096	98	4,629,476	75	8,358,053	4	892,700	0	0	0	0
大 分	現	1,125	283,268,896	100	8,842,344	21	853,059	17	15,900,508	0	0	0	0
	繰	1,631	733,688,824	173	9,818,483	495	435,659,639	2	1,778,000	0	0	0	0
	計	2,756	1,016,957,720	273	18,660,827	516	436,512,698	19	17,678,508	0	0	0	0
日 田	現	25	31,253,409	7	266,200	5	102,800	0	0	0	0	0	0
	繰	67	53,827,607	10	1,096,797	44	2,860,168	0	0	0	0	0	0
	計	92	85,081,016	17	1,362,997	49	2,962,968	0	0	0	0	0	0
中 津	現	125	58,599,565	24	933,284	0	0	2	86,800	0	0	0	0
	繰	142	95,201,128	24	930,411	51	1,985,238	0	0	0	0	0	0
	計	267	153,800,693	48	1,863,695	51	1,985,238	2	86,800	0	0	0	0
税 務 課	現	0	0	0	0	0	0	0	0	0	0	0	0
	繰	0	0	0	0	0	0	0	0	0	0	0	0
	計	0	0	0	0	0	0	0	0	0	0	0	0
県 計	現	1,435	451,509,778	183	12,842,561	26	955,859	21	16,105,608	0	0	0	0
	繰	2,111	1,046,400,747	253	13,674,434	665	448,863,098	4	2,552,400	0	0	0	0
	計	3,546	1,497,910,525	436	26,516,995	691	449,818,957	25	18,658,008	0	0	0	0

(単位：円)

処 分 状 況								督促状発付		差押処分	
交付要求中		左の内参加差押中		分納誓約		その他					
件数	金額	件数	金額	件数	金額	件数	金額	件数	金額	件数	金額
5	180,300	1	17,600	0	0	101	75,288,575	10,195	418,430,300	532	29,509,150
10	662,581	8	653,181	11	542,542	127	151,516,869	1	51,700	170	12,268,100
15	842,881	9	670,781	11	542,542	228	226,805,444	10,196	418,482,000	702	41,777,250
59	32,361,291	37	30,226,220	11	376,700	917	224,934,994	43,299	1,878,465,125	938	92,193,360
48	1,623,314	38	1,355,100	55	865,990	858	283,943,398	1	89,700	284	20,544,349
107	33,984,605	75	31,581,320	66	1,242,690	1,775	508,878,392	43,300	1,878,554,825	1,222	112,737,709
0	0	0	0	0	0	13	30,884,409	5,776	219,182,442	109	4,036,100
1	28,900	1	28,900	1	40,000	11	49,801,742	0	0	23	1,217,781
1	28,900	1	28,900	1	40,000	24	80,686,151	5,776	219,182,442	132	5,253,881
0	0	0	0	0	0	99	57,579,481	9,057	360,197,737	203	9,044,715
0	0	0	0	0	0	67	92,285,479	0	0	39	1,191,816
0	0	0	0	0	0	166	149,864,960	9,057	360,197,737	242	10,236,531
0	0	0	0	0	0	0	0	9	535	0	0
0	0	0	0	0	0	0	0	0	0	0	0
0	0	0	0	0	0	0	0	9	535	0	0
64	32,541,591	38	30,243,820	11	376,700	1,130	388,687,459	68,336	2,876,276,139	1,782	134,783,325
59	2,314,795	47	2,037,181	67	1,448,532	1,063	577,547,488	2	141,400	516	35,222,046
123	34,856,386	85	32,281,001	78	1,825,232	2,193	966,234,947	68,338	2,876,417,539	2,298	170,005,371

(5) 県税収入及び滞納処分の分析

科 目	区 分	調 定 額		収					
		件数	金 額	納 期 内		納期後差押前納付		差押後公売前納付	
				件数	金 額	件数	金 額	件数	金 額
県 税	現	0	0	32,294	552,103,600	305	4,179,552,503	0	0
	繰	578,562	124,630,151,031	485,321	83,823,494,326	90,393	7,758,587,852	441	24,068,127
	計	3,834	1,583,118,050	0	0	3	9,601,758	0	0
個 人	現	0	0	32,294	552,103,600	308	4,189,154,261	0	0
	繰	582,396	126,213,269,081	485,321	83,823,494,326	91,125	7,801,167,976	627	35,314,356
	計	-	33,874,888,931	-	1,023,382,592	-	663,373	-	0
民 法	現	0	0	0	0	0	0	0	0
	繰	36,892	4,450,133,400	33,199	4,346,224,200	3,320	87,335,600	16	341,947
	計	402	33,499,292	0	0	86	2,083,157	4	82,200
利 子 割	現	0	0	0	0	0	0	0	0
	繰	6,133	376,454,289	6,055	375,997,978	78	456,311	0	0
	計	6,133	376,454,289	6,055	375,997,978	78	456,311	0	0
事 業 税	現	0	0	0	0	0	0	0	0
	繰	13,421	1,050,620,500	11,075	921,336,100	2,125	115,190,072	23	1,646,200
	計	286	31,713,591	0	0	79	4,110,481	10	1,428,292
地 方 消 費 税	現	0	0	0	0	0	0	0	0
	繰	13,707	1,082,334,091	11,075	921,336,100	2,204	119,300,553	33	3,074,492
	計	19,136	24,388,912,200	17,866	24,167,870,645	1,157	161,673,609	4	104,632
譲 渡 割	現	0	0	0	0	0	0	0	0
	繰	19,241	24,509,557,278	17,866	24,167,870,645	1,172	168,729,985	4	104,632
	計	0	20,692,199,264	0	20,692,199,264	0	0	0	0
貨 物 割	現	0	0	0	0	0	0	0	0
	繰	0	9,991,778,061	0	9,991,778,061	0	0	0	0
	計	0	20,692,199,264	0	20,692,199,264	0	0	0	0
不 動 産 取 得 税	現	0	0	0	0	5	109,000	0	0
	繰	14,405	2,537,670,900	11,941	2,265,133,140	2,309	250,453,986	19	7,390,777
	計	207	27,199,813	0	0	1	4,500	0	0
県 た ば こ 税	現	0	0	0	0	49	2,646,314	17	4,134,659
	繰	14,612	2,564,870,713	11,941	2,265,133,140	2,358	253,100,300	36	11,525,436
	計	1,379	1,275,429,617	1,348	1,275,382,621	31	46,996	0	0
コ ー ル フ 場 利 用 税	現	0	0	0	0	0	0	0	0
	繰	311	336,782,900	308	334,585,300	3	2,197,600	0	0
	計	311	336,782,900	308	334,585,300	3	2,197,600	0	0
自 動 車 取 得 税	現	0	0	0	0	0	0	0	0
	繰	47,318	1,581,952,900	47,318	1,581,952,900	0	0	0	0
	計	47,318	1,581,952,900	47,318	1,581,952,900	0	0	0	0
軽 油 引 取 税	現	0	0	0	0	296	4,070,603,313	0	0
	繰	1,483	9,366,145,270	1,116	5,274,193,645	365	4,080,765,417	0	0
	計	2	9,597,258	0	0	2	9,597,258	0	0
自 動 車 税	現	0	0	0	0	298	4,080,200,571	0	0
	繰	1,485	9,375,742,528	1,116	5,274,193,645	367	4,090,362,675	0	0
	計	0	0	0	0	0	0	0	0
鉦 区 税	現	0	0	0	0	0	0	0	0
	繰	434,297	14,260,854,448	351,350	11,242,942,468	80,963	2,943,991,949	379	14,584,571
	計	0	0	0	0	0	0	0	0
狩 猟 税	現	0	0	0	0	501	17,086,538	155	5,601,078
	繰	2,803	96,604,135	32,294	552,103,600	0	0	0	0
	計	437,100	14,357,458,583	351,350	11,242,942,468	81,464	2,961,078,487	534	20,185,649
産 業 廃 棄 物 税	現	0	0	0	0	4	108,840,190	0	0
	繰	234	10,670,300	223	10,562,700	11	107,600	0	0
	計	234	10,670,300	223	10,562,700	11	107,600	0	0
旧 法 に よ る 特 別 地 方 消 費 税	現	0	0	0	0	0	0	0	0
	繰	3,296	22,687,300	3,296	22,687,300	0	0	0	0
	計	3,296	22,687,300	3,296	22,687,300	0	0	0	0
過 少 申 告 加 算 金	現	0	0	0	0	4	108,840,190	0	0
	繰	257	412,970,751	226	297,265,412	31	115,705,339	0	0
	計	29	300,099,433	0	0	0	0	0	0
不 申 告 加 算 金	現	0	0	0	0	0	0	0	0
	繰	286	713,070,184	226	297,265,412	31	115,705,339	0	0
	計	0	0	0	0	0	0	0	0
重 加 算 金	現	0	0	0	0	0	0	0	0
	繰	116	2,222,069	96	759,078	18	545,194	0	0
	計	14	5,091,204	96	759,078	18	545,194	0	0
過 少 申 告 加 算 金	現	0	0	0	0	0	0	0	0
	繰	117	1,162,143	67	800,101	30	200,761	1	1,547
	計	44	878,869	0	0	10	241,454	1	7,128
重 加 算 金	現	0	0	0	0	0	0	0	0
	繰	161	2,041,012	67	800,101	40	442,215	2	8,675
	計	291	24,516,555	255	11,868,421	22	1,137,793	0	0
過 少 申 告 加 算 金	現	0	0	0	0	6	533,810	0	0
	繰	74	115,754,517	0	0	0	0	0	0
	計	365	140,271,072	255	11,868,421	28	1,671,603	0	0

注 自動車税の「納期内」の上段は、年度の途中で新規登録した場合の月割課税分。「納期後差押前納付」の上段は、徴収猶

(単位：円)

入 済 額								過誤納金の処理状況 (払戻及び充当済額)	
債権取立て収入		公売による充当		市町村払込分		計		件数	金 額
件数	金 額	件数	金 額	件数	金 額	件数	金 額		
0	0	0	0	0	0	32,599	4,731,656,103	0	0
953	52,525,089	12	485,637	0	32,517,583,712	577,120	124,176,744,743	33,316	1,593,422,784
0	0	0	0	0	0	3	9,601,758	0	0
268	12,905,943	13	3,543,868	0	359,564,047	1,199	429,840,211	45	2,035,100
0	0	0	0	0	0	32,602	4,741,257,861	0	0
1,221	65,431,032	25	4,029,505	0	32,877,147,759	578,319	124,606,584,954	33,361	1,595,457,884
-	0	-	0	-	32,517,583,712	-	33,541,629,677	-	28
-	0	-	0	-	359,564,047	-	359,564,047	-	0
-	0	-	0	-	32,877,147,759	-	33,901,193,724	-	28
97	4,185,551	2	69,137	0	0	36,634	4,438,156,435	1,438	46,747,290
17	567,184	7	445,421	0	0	114	3,177,962	12	214,100
114	4,752,735	9	514,558	0	0	36,748	4,441,334,397	1,450	46,961,390
0	0	0	0	0	0	6,133	376,454,289	4	76,381
0	0	0	0	0	0	0	0	0	0
0	0	0	0	0	0	6,133	376,454,289	4	76,381
79	5,515,328	0	0	0	0	13,302	1,043,687,700	35	1,752,900
23	1,383,354	1	70,385	0	0	113	6,992,512	5	373,400
102	6,898,682	1	70,385	0	0	13,415	1,050,680,212	40	2,126,300
28	11,872,088	0	0	0	0	19,055	24,341,520,974	1,476	1,022,345,944
2	1,046,587	0	648,746	0	0	17	8,751,709	8	655,100
30	12,918,675	0	648,746	0	0	19,072	24,350,272,683	1,484	1,023,001,044
0	0	0	0	0	0	0	20,692,199,264	0	0
0	0	0	0	0	0	0	0	0	0
0	0	0	0	0	0	0	20,692,199,264	0	0
0	0	0	0	0	0	0	9,991,778,061	0	0
0	0	0	0	0	0	0	0	0	0
0	0	0	0	0	0	0	9,991,778,061	0	0
0	0	0	0	0	0	5	109,000	0	0
38	4,438,001	1	7,400	0	0	14,308	2,527,423,304	841	58,541,426
0	0	0	0	0	0	1	4,500	0	0
15	2,762,739	2	2,205,500	0	0	83	11,749,212	7	525,600
0	0	0	0	0	0	6	113,500	0	0
53	7,200,740	3	2,212,900	0	0	14,391	2,539,172,516	848	59,067,026
0	0	0	0	0	0	1,379	1,275,429,617	11	39,827
0	0	0	0	0	0	0	0	0	0
0	0	0	0	0	0	1,379	1,275,429,617	11	39,827
0	0	0	0	0	0	311	336,782,900	1	136,000
0	0	0	0	0	0	0	0	0	0
0	0	0	0	0	0	311	336,782,900	1	136,000
0	0	0	0	0	0	47,318	1,581,952,900	0	0
0	0	0	0	0	0	0	0	0	0
0	0	0	0	0	0	47,318	1,581,952,900	0	0
0	0	0	0	0	0	296	4,070,603,313	0	0
0	0	0	0	0	0	1,481	9,354,959,062	6	449,981
0	0	0	0	0	0	2	9,597,258	0	0
0	0	0	0	0	0	2	9,597,258	0	0
0	0	0	0	0	0	298	4,080,200,571	0	0
0	0	0	0	0	0	1,483	9,364,556,320	6	449,981
0	0	0	0	0	0	32,294	552,103,600	0	0
711	26,514,121	9	409,100	0	0	433,412	14,228,442,209	29,500	463,226,727
0	0	0	0	0	0	0	0	0	0
211	7,146,079	3	173,816	0	0	870	30,007,511	13	266,900
0	0	0	0	0	0	32,294	552,103,600	0	0
922	33,660,200	12	582,916	0	0	434,282	14,258,449,720	29,513	463,493,627
0	0	0	0	0	0	234	10,670,300	1	51,900
0	0	0	0	0	0	0	0	0	0
0	0	0	0	0	0	234	10,670,300	1	51,900
0	0	0	0	0	0	3,296	22,687,300	0	39,800
0	0	0	0	0	0	0	0	0	0
0	0	0	0	0	0	3,296	22,687,300	0	39,800
0	0	0	0	0	0	4	108,840,190	0	0
0	0	0	0	0	0	257	412,970,751	3	14,580
0	0	0	0	0	0	0	0	0	0
0	0	0	0	0	0	0	0	0	0
0	0	0	0	0	0	0	0	0	0
0	0	0	0	0	0	4	108,840,190	0	0
0	0	0	0	0	0	257	412,970,751	3	14,580
0	0	0	0	0	0	0	0	0	0
0	0	0	0	0	0	0	0	0	0
0	0	0	0	0	0	114	1,304,272	3	6,887
0	0	0	0	0	0	0	0	0	0
0	0	0	0	0	0	114	1,304,272	3	6,887
1	5,239	0	0	0	0	99	1,007,648	0	0
1	3,985	0	0	0	0	12	252,567	0	0
2	9,224	0	0	0	0	111	1,260,215	0	0
0	0	0	0	0	0	277	13,006,214	7	35,809
0	0	0	0	0	0	6	533,810	6	26,500
0	0	0	0	0	0	283	13,540,024	13	62,309

予分。

(6) 県税収入及び滞納処分の分析(滞納繰越分)

科目	区分	定 額							
		前年度繰越額		調 増 加		減 少		繰越調定現額	
		件数	金 額	件数	金 額	件数	金 額	件数	金 額
県 税	調定年度								
	S56	0	0	0	0	0	0	0	0
	S57	0	0	0	0	0	0	0	0
	S58	0	0	0	0	0	0	0	0
	S59	0	0	0	0	0	0	0	0
	S60	0	11,759	0	0	0	0	0	11,759
	S61	0	2	0	0	0	2	0	0
	S62	1	192,459	0	0	0	0	1	192,459
	S63	2	133,695	0	1	0	0	2	133,696
	H01	2	204,991	0	8	0	0	2	204,999
	H02	2	125,861	0	1	0	0	2	125,862
	H03	3	405,071	0	0	0	0	3	405,071
	H04	2	658,807	0	1	0	14	2	658,794
	H05	3	670,074	0	3	0	0	3	670,077
	H06	2	155,377	0	0	0	0	2	155,377
	H07	0	26,575	0	1	0	0	0	26,576
	H08	1	553,582	0	63	0	4	1	553,641
	H09	3	1,053,256	0	23	0	8	3	1,053,271
	H10	6	880,005	0	22	0	2	6	880,025
	H11	6	838,215	0	43	0	1	6	838,257
	H12	6	1,090,668	0	31	0	41	6	1,090,658
	H13	4	1,739,276	0	100	0	48	4	1,739,328
	H14	6	1,380,948	0	81	0	11	6	1,381,018
	H15	14	1,800,368	0	126	0	23	14	1,800,471
	H16	19	3,637,413	0	288	0	49	19	3,637,652
	H17	30	28,376,506	0	577	0	78	30	28,377,005
	H18	56	70,027,805	0	813	0	163	56	70,028,455
	H19	56	15,825,341	0	1,745	0	254	56	15,826,832
	H20	89	171,207,019	0	2,120	0	215	89	171,208,924
H21	84	81,311,629	0	3,177	0	489	84	81,314,317	
H22	109	43,969,069	0	3,517	0	591	109	43,971,995	
H23	121	46,403,763	0	4,229	0	703	121	46,407,289	
H24	185	117,697,673	0	6,028	0	858	185	117,702,843	
H25	346	118,450,328	0	23,192	0	39,201	346	118,434,319	
H26	405	130,687,076	0	14,378	2	204,278	403	130,497,176	
H27	496	147,444,385	0	42,256	2	449,317	494	147,037,324	
H28	580	187,854,684	0	110,098	6	3,029,822	574	184,934,960	
H29	1,240	422,513,952	0	4,286,170	35	14,982,502	1,205	411,817,620	
計	3,879	1,597,327,632	0	4,499,092	45	18,708,674	3,834	1,583,118,050	
個 人 県 民 税	S56	-	0	-	0	-	0	-	0
	S57	-	0	-	0	-	0	-	0
	S58	-	0	-	0	-	0	-	0
	S59	-	0	-	0	-	0	-	0
	S60	-	11,759	-	0	-	0	-	11,759
	S61	-	2	-	0	-	2	-	0
	S62	-	2,819	-	0	-	0	-	2,819
	S63	-	51,695	-	1	-	0	-	51,696
	H01	-	124,391	-	8	-	0	-	124,399
	H02	-	29,861	-	1	-	0	-	29,862
	H03	-	9,371	-	0	-	0	-	9,371
	H04	-	538,007	-	1	-	14	-	537,994
	H05	-	150,787	-	3	-	0	-	150,790
	H06	-	7,377	-	0	-	0	-	7,377
	H07	-	26,575	-	1	-	0	-	26,576
	H08	-	510,154	-	63	-	4	-	510,213
	H09	-	812,278	-	23	-	8	-	812,293
	H10	-	363,427	-	22	-	2	-	363,447
	H11	-	630,415	-	43	-	1	-	630,457
	H12	-	832,768	-	31	-	41	-	832,758
	H13	-	1,630,776	-	100	-	48	-	1,630,828
	H14	-	985,304	-	81	-	11	-	985,374
	H15	-	1,193,676	-	126	-	23	-	1,193,779
	H16	-	2,198,283	-	288	-	49	-	2,198,522
	H17	-	5,139,681	-	577	-	78	-	5,140,180
	H18	-	5,348,801	-	813	-	163	-	5,349,451
	H19	-	11,614,189	-	1,745	-	254	-	11,615,680
	H20	-	16,322,924	-	2,120	-	215	-	16,324,829
	H21	-	21,313,195	-	3,177	-	489	-	21,315,883
H22	-	24,669,910	-	3,517	-	591	-	24,672,836	
H23	-	32,170,420	-	4,229	-	703	-	32,173,946	
H24	-	52,922,601	-	6,028	-	858	-	52,927,771	
H25	-	95,592,899	-	23,192	-	39,201	-	95,576,890	
H26	-	101,312,231	-	14,378	-	137,778	-	101,188,831	
H27	-	116,512,138	-	42,256	-	379,117	-	116,175,277	
H28	-	149,927,955	-	110,098	-	903,222	-	149,134,831	
H29	-	322,809,463	-	4,286,170	-	5,042,902	-	322,052,731	
計	-	965,766,132	-	4,499,092	-	6,505,774	-	963,759,450	
法 人 県 民 税	H10	1	20,800	0	0	0	1	20,800	
	H11	0	0	0	0	0	0	0	
	H12	1	50,000	0	0	0	1	50,000	
	H13	0	0	0	0	0	0	0	
	H14	1	17,800	0	0	0	1	17,800	
	H15	0	0	0	0	0	0	0	
	H16	0	0	0	0	0	0	0	
	H17	1	2,787,600	0	0	0	1	2,787,600	
	H18	7	10,187,200	0	0	0	7	10,187,200	
	H19	6	336,138	0	0	0	6	336,138	
	H20	4	111,322	0	0	0	4	111,322	
	H21	2	1,491,000	0	0	0	2	1,491,000	
	H22	4	99,500	0	0	0	4	99,500	
	H23	8	176,700	0	0	0	8	176,700	
	H24	11	218,751	0	0	0	11	218,751	
	H25	23	457,627	0	0	0	23	457,627	
	H26	34	1,191,100	0	0	0	34	1,191,100	
	H27	53	5,635,250	0	0	0	53	5,635,250	
	H28	69	1,750,630	0	0	0	69	1,750,630	
	H29	177	8,967,874	0	0	0	177	8,967,874	
	計	402	33,499,292	0	0	0	402	33,499,292	

(単位：円)

収入済額		不納欠損額		過誤納額		翌年度への繰越		左のうち滞納処分 の停止中のもの	
件数	金額	件数	金額	件数	金額	件数	金額	件数	金額
0	0	0	0	0	0	0	0	0	0
0	0	0	0	0	0	0	0	0	0
0	0	0	0	0	0	0	0	0	0
0	0	0	0	0	0	0	0	0	0
0	11,759	0	0	0	0	0	0	0	0
0	0	0	0	0	0	0	0	0	0
0	2,122	0	0	0	0	1	190,337	0	0
2	86,703	0	0	0	0	0	46,993	0	0
2	80,600	0	0	0	0	0	124,399	0	0
2	98,161	0	0	0	0	0	27,701	0	0
2	106,300	0	0	0	0	1	298,771	0	0
2	120,800	0	0	0	0	0	537,994	0	0
0	0	0	0	0	0	3	670,077	0	0
1	51,200	0	0	0	0	1	104,177	0	0
0	14,655	0	0	0	0	0	11,921	0	0
0	117,640	0	19,130	0	0	1	416,871	0	0
0	24,565	0	91,466	0	0	3	937,240	0	0
0	0	0	48,862	0	0	6	831,163	2	24,500
0	66,254	0	61,535	0	0	6	710,468	1	27,800
2	268,357	1	164,294	0	0	3	658,007	0	0
1	187,309	0	27,495	0	0	3	1,524,524	0	0
1	588,409	0	108,179	0	0	5	684,430	0	0
2	363,664	5	262,305	0	0	7	1,174,502	2	31,600
8	952,291	5	323,225	0	0	6	2,362,136	5	357,102
7	305,328	8	445,654	0	0	15	27,626,023	6	21,541,671
11	861,944	8	947,473	0	0	37	68,219,038	15	61,754,152
9	2,249,219	9	1,925,889	0	0	38	11,651,724	18	2,644,762
13	4,272,409	12	2,895,935	0	0	64	164,040,580	33	152,283,542
12	5,345,678	17	4,040,739	0	1,992	55	71,929,892	20	57,135,769
16	5,813,030	20	4,532,154	0	0	73	33,626,811	26	15,983,008
23	8,495,598	21	5,200,610	0	1,195	77	32,712,276	24	10,639,629
45	14,180,456	19	7,221,419	0	0	121	96,300,968	44	58,743,348
50	25,493,361	177	39,989,872	0	0	119	52,951,086	40	11,318,145
81	28,214,588	74	13,045,166	0	0	248	89,237,422	117	16,701,248
90	33,237,414	53	5,803,333	0	10,442	351	108,007,019	133	16,693,494
131	64,233,967	46	5,867,350	0	15,951	397	114,849,594	110	5,881,314
686	233,996,430	49	22,198,400	0	8,313,813	470	163,936,603	69	17,102,014
1,199	429,840,211	524	115,220,485	0	8,343,393	2,111	1,046,400,747	665	448,863,098
-	0	-	0	-	0	-	0	-	0
-	0	-	0	-	0	-	0	-	0
-	0	-	0	-	0	-	0	-	0
-	0	-	0	-	0	-	0	-	0
-	11,759	-	0	-	0	-	0	-	0
-	0	-	0	-	0	-	0	-	0
-	2,122	-	0	-	0	-	697	-	0
-	4,703	-	0	-	0	-	46,993	-	0
-	0	-	0	-	0	-	124,399	-	0
-	2,161	-	0	-	0	-	27,701	-	0
-	0	-	0	-	0	-	9,371	-	0
-	0	-	0	-	0	-	537,994	-	0
-	0	-	0	-	0	-	150,790	-	0
-	0	-	0	-	0	-	7,377	-	0
-	14,655	-	0	-	0	-	11,921	-	0
-	117,640	-	19,130	-	0	-	373,443	-	0
-	12,470	-	91,466	-	0	-	708,357	-	0
-	0	-	48,862	-	0	-	314,585	-	0
-	12,954	-	61,535	-	0	-	555,968	-	0
-	152,157	-	134,794	-	0	-	545,807	-	0
-	131,509	-	27,495	-	0	-	1,471,824	-	0
-	311,509	-	108,179	-	0	-	565,686	-	0
-	155,963	-	98,214	-	0	-	939,602	-	0
-	109,563	-	102,925	-	0	-	1,986,034	-	0
-	131,776	-	267,139	-	0	-	4,741,265	-	0
-	427,971	-	613,012	-	0	-	4,308,468	-	0
-	1,973,221	-	1,659,289	-	0	-	7,983,170	-	0
-	3,208,194	-	2,348,777	-	0	-	10,767,858	-	0
-	4,870,532	-	3,306,618	-	1,992	-	13,140,725	-	0
-	5,249,591	-	3,356,702	-	0	-	16,066,543	-	0
-	7,624,974	-	4,150,023	-	1,195	-	20,400,144	-	0
-	12,512,576	-	6,569,451	-	0	-	33,845,744	-	0
-	23,690,290	-	33,228,088	-	0	-	38,658,512	-	0
-	25,400,035	-	8,349,080	-	0	-	67,439,716	-	0
-	29,627,606	-	3,355,731	-	10,442	-	83,202,382	-	0
-	48,333,258	-	2,984,445	-	15,951	-	97,833,079	-	0
-	195,474,858	-	7,028,958	-	8,313,813	-	127,862,728	-	0
-	359,564,047	-	77,909,913	-	8,343,393	-	534,628,883	-	0
0	0	0	0	0	0	1	20,800	1	20,800
0	0	0	0	0	0	0	0	0	0
0	0	0	0	0	0	1	50,000	0	0
0	0	0	0	0	0	0	0	0	0
0	0	0	0	0	0	1	17,800	0	0
0	0	0	0	0	0	0	0	0	0
0	0	0	0	0	0	0	0	0	0
0	0	0	0	0	0	1	2,787,600	1	2,787,600
0	0	0	0	0	0	7	10,187,200	3	9,987,200
0	0	0	0	0	0	6	336,138	3	178,538
1	24,600	0	0	0	0	3	86,722	0	0
0	0	0	0	0	0	2	1,491,000	1	1,438,500
0	3,913	0	0	0	0	4	95,587	2	27,087
0	14,000	0	0	0	0	8	162,700	2	21,700
2	31,451	2	32,000	0	0	7	155,300	2	42,000
3	57,024	12	283,476	0	0	8	117,127	2	36,007
2	57,000	18	814,500	0	0	14	319,600	2	73,500
5	117,356	17	586,785	0	0	31	4,931,109	7	4,375,385
9	198,353	24	638,095	0	0	36	914,182	6	185,200
92	2,674,265	17	2,012,510	0	0	68	4,281,099	12	2,989,722
114	3,177,962	90	4,367,366	0	0	198	25,953,964	44	22,163,239

科目	区分	調定年度	調 定 額							
			前年度繰越額		調 増 加		減 少		繰越調定現額	
			件数	金 額	件数	金 額	件数	金 額	件数	金 額
個人事業税	S63	2	82,000	0	0	0	0	2	82,000	
	H01	2	80,600	0	0	0	0	2	80,600	
	H02	2	96,000	0	0	0	0	2	96,000	
	H03	2	106,300	0	0	0	0	2	106,300	
	H04	2	120,800	0	0	0	0	2	120,800	
	H05	1	429,987	0	0	0	0	1	429,987	
	H06	1	26,400	0	0	0	0	1	26,400	
	H07	0	0	0	0	0	0	0	0	
	H08	0	0	0	0	0	0	0	0	
	H09	0	0	0	0	0	0	0	0	
	H10	0	0	0	0	0	0	0	0	
	H11	1	63,300	0	0	0	0	1	63,300	
	H12	2	116,200	0	0	0	0	2	116,200	
	H13	2	64,600	0	0	0	0	2	64,600	
	H14	1	276,900	0	0	0	0	1	276,900	
	H15	0	0	0	0	0	0	0	0	
	H16	2	56,435	0	0	0	0	2	56,435	
	H17	5	411,506	0	0	0	0	5	411,506	
	H18	2	86,400	0	0	0	0	2	86,400	
	H19	11	887,500	0	0	0	0	11	887,500	
	H20	13	798,876	0	0	0	0	13	798,876	
	H21	5	582,797	0	0	0	0	5	582,797	
	H22	14	1,121,212	0	0	0	0	14	1,121,212	
	H23	7	407,030	0	0	0	0	7	407,030	
	H24	25	2,792,866	0	0	0	0	25	2,792,866	
	H25	18	4,520,454	0	0	0	0	18	4,520,454	
	H26	16	2,450,408	0	0	0	0	16	2,450,408	
	H27	34	9,240,380	0	0	0	0	34	9,240,380	
	H28	27	2,352,271	0	0	0	0	27	2,352,271	
H29	90	5,088,369	0	0	1	546,000	89	4,542,369		
計	287	32,259,591	0	0	1	546,000	286	31,713,591		
法人事業税	H10	1	3,700	0	0	0	0	1	3,700	
	H11	0	0	0	0	0	0	0	0	
	H12	0	0	0	0	0	0	0	0	
	H13	0	0	0	0	0	0	0	0	
	H14	1	28,500	0	0	0	0	1	28,500	
	H15	0	0	0	0	0	0	0	0	
	H16	1	157,700	0	0	0	0	1	157,700	
	H17	2	18,615,771	0	0	0	0	2	18,615,771	
	H18	3	51,413,900	0	0	0	0	3	51,413,900	
	H19	4	1,932,700	0	0	0	0	4	1,932,700	
	H20	5	985,114	0	0	0	0	5	985,114	
	H21	2	7,799,100	0	0	0	0	2	7,799,100	
	H22	0	0	0	0	0	0	0	0	
	H23	3	29,235	0	0	0	0	3	29,235	
	H24	0	0	0	0	0	0	0	0	
	H25	0	0	0	0	0	0	0	0	
	H26	6	491,073	0	0	0	0	6	491,073	
	H27	6	1,505,440	0	0	0	0	6	1,505,440	
	H28	25	10,024,233	0	0	0	0	25	10,024,233	
H29	46	27,658,612	0	0	0	0	46	27,658,612		
計	105	120,645,078	0	0	0	0	105	120,645,078		
不動産取得税	S62	1	189,640	0	0	0	0	1	189,640	
	S63	0	0	0	0	0	0	0	0	
	H01	0	0	0	0	0	0	0	0	
	H02	0	0	0	0	0	0	0	0	
	H03	1	289,400	0	0	0	0	1	289,400	
	H04	0	0	0	0	0	0	0	0	
	H05	2	89,300	0	0	0	0	2	89,300	
	H06	1	121,600	0	0	0	0	1	121,600	
	H07	0	0	0	0	0	0	0	0	
	H08	1	43,428	0	0	0	0	1	43,428	
	H09	2	166,000	0	0	0	0	2	166,000	
	H10	2	401,178	0	0	0	0	2	401,178	
	H11	4	109,500	0	0	0	0	4	109,500	
	H12	0	0	0	0	0	0	0	0	
	H13	1	15,200	0	0	0	0	1	15,200	
	H14	1	28,900	0	0	0	0	1	28,900	
	H15	5	344,677	0	0	0	0	5	344,677	
	H16	6	909,500	0	0	0	0	6	909,500	
	H17	3	919,800	0	0	0	0	3	919,800	
	H18	9	1,800,824	0	0	0	0	9	1,800,824	
	H19	3	206,142	0	0	0	0	3	206,142	
	H20	7	311,665	0	0	0	0	7	311,665	
	H21	4	107,621	0	0	0	0	4	107,621	
	H22	7	238,728	0	0	0	0	7	238,728	
	H23	5	383,471	0	0	0	0	5	383,471	
	H24	5	503,840	0	0	0	0	5	503,840	
	H25	11	1,118,800	0	0	0	0	11	1,118,800	
	H26	20	1,474,543	0	1	24,600	19	1,449,943		
	H27	12	908,992	0	0	0	0	12	908,992	
H28	21	8,706,200	0	2	2,040,700	19	6,665,500			
H29	99	18,014,064	0	0	23	8,137,900	76	9,876,164		
計	233	37,403,013	0	0	26	10,203,200	207	27,199,813		
ゴルフ用場税	H22	0	0	0	0	0	0	0	0	
	H23	0	0	0	0	0	0	0	0	
	H24	0	0	0	0	0	0	0	0	
	H25	0	0	0	0	0	0	0	0	
	H26	0	0	0	0	0	0	0	0	
	H27	0	0	0	0	0	0	0	0	
	H28	0	0	0	0	0	0	0	0	
	計	0	0	0	0	0	0	0	0	

科目	区分	調 定 額							
		前年度繰越額		調 増 加		減 少		繰越調定現額	
		件数	金 額	件数	金 額	件数	金 額	件数	金 額
軽引 取 油税	H23	0	0	0	0	0	0	0	0
	H24	0	0	0	0	0	0	0	0
	H25	0	0	0	0	0	0	0	0
	H26	0	0	0	0	0	0	0	0
	H27	0	0	0	0	0	0	0	0
	H28	0	0	0	0	0	0	0	0
	H29	2	9,597,258	0	0	0	0	2	9,597,258
	計	2	9,597,258	0	0	0	0	2	9,597,258
	自 動 車 税	H05	0	0	0	0	0	0	0
H06		0	0	0	0	0	0	0	0
H07		0	0	0	0	0	0	0	0
H08		0	0	0	0	0	0	0	0
H09		1	74,978	0	0	0	0	1	74,978
H10		2	90,900	0	0	0	0	2	90,900
H11		1	35,000	0	0	0	0	1	35,000
H12		3	91,700	0	0	0	0	3	91,700
H13		1	28,700	0	0	0	0	1	28,700
H14		2	43,544	0	0	0	0	2	43,544
H15		9	262,015	0	0	0	0	9	262,015
H16		10	315,495	0	0	0	0	10	315,495
H17		19	502,148	0	0	0	0	19	502,148
H18		35	1,190,680	0	0	0	0	35	1,190,680
H19		32	848,672	0	0	0	0	32	848,672
H20		52	1,832,554	0	0	0	0	52	1,832,554
H21		68	2,527,419	0	0	0	0	68	2,527,419
H22		79	2,644,526	0	0	0	0	79	2,644,526
H23		97	3,345,797	0	0	0	0	97	3,345,797
H24		141	4,485,741	0	0	0	0	141	4,485,741
H25	288	9,657,208	0	0	0	0	288	9,657,208	
H26	326	10,966,866	0	0	1	41,900	325	10,924,966	
H27	391	13,642,185	0	0	2	70,200	389	13,571,985	
H28	438	15,093,395	0	0	4	85,900	434	15,007,495	
H29	826	30,378,312	0	0	11	1,255,700	815	29,122,612	
計	2,821	98,057,835	0	0	18	1,453,700	2,803	96,604,135	
鉦 区 税	H25	0	0	0	0	0	0	0	0
	H26	0	0	0	0	0	0	0	0
	H27	0	0	0	0	0	0	0	0
	H28	0	0	0	0	0	0	0	0
	H29	0	0	0	0	0	0	0	0
	計	0	0	0	0	0	0	0	0
産 棄 物 廃 税	H20	8	150,844,564	0	0	0	0	8	150,844,564
	H21	3	47,490,497	0	0	0	0	3	47,490,497
	H22	5	15,195,193	0	0	0	0	5	15,195,193
	H23	1	9,891,110	0	0	0	0	1	9,891,110
	H24	3	56,773,874	0	0	0	0	3	56,773,874
	H25	6	7,103,340	0	0	0	0	6	7,103,340
	H26	3	12,800,855	0	0	0	0	3	12,800,855
	H27	0	0	0	0	0	0	0	0
	H28	0	0	0	0	0	0	0	0
	H29	0	0	0	0	0	0	0	0
計	29	300,099,433	0	0	0	0	29	300,099,433	
特 別 消 費 地 方 税	H22	0	0	0	0	0	0	0	0
	H23	0	0	0	0	0	0	0	0
	H24	0	0	0	0	0	0	0	0
	H25	0	0	0	0	0	0	0	0
	H26	0	0	0	0	0	0	0	0
	H27	0	0	0	0	0	0	0	0
	H28	0	0	0	0	0	0	0	0
計	0	0	0	0	0	0	0	0	

科目	区分 調定年度	調 定 額							
		前年度繰越額		調 増 加		減 少		繰越調定現額	
		件数	金 額	件数	金 額	件数	金 額	件数	金 額
加 算 金 計	H09	4	2,777,869	0	0	0	0	4	2,777,869
	H10	0	0	0	0	0	0	0	0
	H11	0	0	0	0	0	0	0	0
	H12	2	218,700	0	0	0	0	2	218,700
	H13	0	0	0	0	0	0	0	0
	H14	0	0	0	0	0	0	0	0
	H15	0	0	0	0	0	0	0	0
	H16	3	1,026,100	0	0	0	0	3	1,026,100
	H17	0	0	0	0	0	0	0	0
	H18	1	19,989	0	0	0	0	1	19,989
	H19	5	16,818,700	0	0	0	0	5	16,818,700
	H20	10	81,076,400	0	0	0	0	10	81,076,400
	H21	2	912,800	0	0	0	0	2	912,800
	H22	4	809,500	0	0	0	0	4	809,500
	H23	0	0	0	0	0	0	0	0
	H24	11	1,515,173	0	0	0	0	11	1,515,173
	H25	4	145,200	0	0	0	0	4	145,200
	H26	4	122,284	0	0	0	0	4	122,284
	H27	8	143,902	0	0	0	0	8	143,902
	H28	23	1,312,862	0	0	0	0	23	1,312,862
H29	51	14,825,111	0	0	0	0	51	14,825,111	
計	132	121,724,590	0	0	0	0	132	121,724,590	
過 少 申 告 加 算 金	H20	2	4,067,000	0	0	0	0	2	4,067,000
	H21	0	0	0	0	0	0	0	0
	H22	4	809,500	0	0	0	0	4	809,500
	H23	0	0	0	0	0	0	0	0
	H24	0	0	0	0	0	0	0	0
	H25	4	145,200	0	0	0	0	4	145,200
	H26	0	0	0	0	0	0	0	0
	H27	0	0	0	0	0	0	0	0
	H28	0	0	0	0	0	0	0	0
	H29	4	69,504	0	0	0	0	4	69,504
計	14	5,091,204	0	0	0	0	14	5,091,204	
不 申 告 加 算 金	H16	0	0	0	0	0	0	0	0
	H17	0	0	0	0	0	0	0	0
	H18	0	0	0	0	0	0	0	0
	H19	1	117,600	0	0	0	0	1	117,600
	H20	0	0	0	0	0	0	0	0
	H21	0	0	0	0	0	0	0	0
	H22	0	0	0	0	0	0	0	0
	H23	0	0	0	0	0	0	0	0
	H24	4	13,284	0	0	0	0	4	13,284
	H25	0	0	0	0	0	0	0	0
	H26	4	122,284	0	0	0	0	4	122,284
	H27	6	69,595	0	0	0	0	6	69,595
	H28	14	100,957	0	0	0	0	14	100,957
H29	15	455,149	0	0	0	0	15	455,149	
計	44	878,869	0	0	0	0	44	878,869	
重 加 算 金	H09	4	2,777,869	0	0	0	0	4	2,777,869
	H10	0	0	0	0	0	0	0	0
	H11	0	0	0	0	0	0	0	0
	H12	2	218,700	0	0	0	0	2	218,700
	H13	0	0	0	0	0	0	0	0
	H14	0	0	0	0	0	0	0	0
	H15	0	0	0	0	0	0	0	0
	H16	3	1,026,100	0	0	0	0	3	1,026,100
	H17	0	0	0	0	0	0	0	0
	H18	1	19,989	0	0	0	0	1	19,989
	H19	4	16,701,100	0	0	0	0	4	16,701,100
	H20	8	77,009,400	0	0	0	0	8	77,009,400
	H21	2	912,800	0	0	0	0	2	912,800
	H22	0	0	0	0	0	0	0	0
	H23	0	0	0	0	0	0	0	0
	H24	7	1,501,889	0	0	0	0	7	1,501,889
	H25	0	0	0	0	0	0	0	0
	H26	0	0	0	0	0	0	0	0
	H27	2	74,307	0	0	0	0	2	74,307
	H28	9	1,211,905	0	0	0	0	9	1,211,905
H29	32	14,300,458	0	0	0	0	32	14,300,458	
計	74	115,754,517	0	0	0	0	74	115,754,517	

(単位：円)

収入済額		不納欠損額		過誤納額		翌年度への繰越		左のうち滞納処分 の停止中のもの	
件数	金額	件数	金額	件数	金額	件数	金額	件数	金額
0	30,000	0	0	0	0	4	2,747,869	0	0
0	0	0	0	0	0	0	0	0	0
0	0	0	0	0	0	0	0	0	0
0	0	0	0	0	0	2	218,700	0	0
0	0	0	0	0	0	0	0	0	0
0	0	0	0	0	0	0	0	0	0
0	0	0	0	0	0	0	0	0	0
0	0	0	0	0	0	3	1,026,100	1	395,800
0	0	0	0	0	0	0	0	0	0
0	0	0	0	0	0	1	19,989	0	0
0	0	0	0	0	0	5	16,818,700	5	16,818,700
0	0	0	0	0	0	10	81,076,400	10	81,076,400
0	0	2	912,800	0	0	0	0	0	0
0	0	0	0	0	0	4	809,500	4	809,500
0	0	0	0	0	0	0	0	0	0
0	0	0	0	0	0	11	1,515,173	5	1,441,909
0	0	0	0	0	0	4	145,200	4	145,200
2	98,355	0	0	0	0	2	23,929	0	0
1	5,034	1	15,090	0	0	6	123,778	0	0
7	322,149	5	68,171	0	0	11	922,542	2	14,539
8	330,839	18	4,572,340	0	0	25	9,921,932	4	4,719,553
18	786,377	26	5,568,401	0	0	88	115,369,812	35	105,421,601
0	0	0	0	0	0	2	4,067,000	2	4,067,000
0	0	0	0	0	0	0	0	0	0
0	0	0	0	0	0	4	809,500	4	809,500
0	0	0	0	0	0	0	0	0	0
0	0	0	0	0	0	0	0	0	0
0	0	0	0	0	0	4	145,200	4	145,200
0	0	0	0	0	0	0	0	0	0
0	0	0	0	0	0	0	0	0	0
0	0	2	64,803	0	0	2	4,701	0	0
0	0	2	64,803	0	0	12	5,026,401	10	5,021,700
0	0	0	0	0	0	0	0	0	0
0	0	0	0	0	0	0	0	0	0
0	0	0	0	0	0	0	0	0	0
0	0	0	0	0	0	1	117,600	1	117,600
0	0	0	0	0	0	0	0	0	0
0	0	0	0	0	0	0	0	0	0
0	0	0	0	0	0	0	0	0	0
0	0	0	0	0	0	4	13,284	0	0
0	0	0	0	0	0	0	0	0	0
2	98,355	0	0	0	0	2	23,929	0	0
1	5,034	1	15,090	0	0	4	49,471	0	0
2	8,738	5	68,171	0	0	7	24,048	2	14,539
7	140,440	3	267,331	0	0	5	47,378	0	0
12	252,567	9	350,592	0	0	23	275,710	3	132,139
0	30,000	0	0	0	0	4	2,747,869	0	0
0	0	0	0	0	0	0	0	0	0
0	0	0	0	0	0	0	0	0	0
0	0	0	0	0	0	2	218,700	0	0
0	0	0	0	0	0	0	0	0	0
0	0	0	0	0	0	0	0	0	0
0	0	0	0	0	0	0	0	0	0
0	0	0	0	0	0	3	1,026,100	1	395,800
0	0	0	0	0	0	0	0	0	0
0	0	0	0	0	0	1	19,989	0	0
0	0	0	0	0	0	4	16,701,100	4	16,701,100
0	0	0	0	0	0	8	77,009,400	8	77,009,400
0	0	2	912,800	0	0	0	0	0	0
0	0	0	0	0	0	0	0	0	0
0	0	0	0	0	0	0	0	0	0
0	0	0	0	0	0	7	1,501,889	5	1,441,909
0	0	0	0	0	0	0	0	0	0
0	0	0	0	0	0	0	0	0	0
0	0	0	0	0	0	2	74,307	0	0
5	313,411	0	0	0	0	4	898,494	0	0
1	190,399	13	4,240,206	0	0	18	9,869,853	4	4,719,553
6	533,810	15	5,153,006	0	0	53	110,067,701	22	100,267,762

(7) 事務所別県税収入及び滞納処分分析

区 分		調 定 額		収 入					
				納 期 内		納期後差押前納付		差押後公売前納付	
		件数	金 額	件数	金 額	件数	金 額	件数	金 額
別 府	現	0	0	0	0	25	49,682,090	0	0
	繰	62,507	8,219,890,973	49,075	2,403,007,208	12,817	555,098,188	131	10,829,376
		0	0	0	0	0	0	0	0
	繰	495	291,946,040	0	0	37	1,468,656	36	1,312,286
	計	0	0	0	0	25	49,682,090	0	0
	計	63,002	8,511,837,013	49,075	2,403,007,208	12,854	556,566,844	167	12,141,662
大 分	現	0	0	32,294	552,103,600	220	3,743,916,784	0	0
	繰	426,704	73,685,590,117	366,292	46,292,569,220	58,568	6,103,453,161	186	7,561,551
		0	0	0	0	3	9,601,758	0	0
	繰	2,915	1,019,304,897	0	0	620	38,304,756	108	7,866,334
	計	0	0	32,294	552,103,600	223	3,753,518,542	0	0
	計	429,619	74,704,895,014	366,292	46,292,569,220	59,188	6,141,757,917	294	15,427,885
日 田	現	0	0	0	0	12	126,050,189	0	0
	繰	31,577	3,551,146,980	23,971	998,017,378	7,486	400,647,801	61	2,175,300
		0	0	0	0	0	0	0	0
	繰	178	106,605,041	0	0	39	1,606,627	19	1,152,817
	計	0	0	0	0	12	126,050,189	0	0
	計	31,755	3,657,752,021	23,971	998,017,378	7,525	402,254,428	80	3,328,117
中 津	現	0	0	0	0	48	259,903,440	0	0
	繰	56,395	7,214,116,019	44,635	2,170,540,574	11,491	699,341,706	63	3,501,900
		0	0	0	0	0	0	0	0
	繰	246	165,262,072	0	0	36	1,200,085	23	914,792
	計	0	0	0	0	48	259,903,440	0	0
	計	56,641	7,379,378,091	44,635	2,170,540,574	11,527	700,541,791	86	4,416,692
税 務 課	現	0	0	0	0	0	0	0	0
	繰	1,379	31,959,406,942	1,348	31,959,359,946	31	46,996	0	0
		0	0	0	0	0	0	0	0
	繰	0	0	0	0	0	0	0	0
	計	0	0	0	0	0	0	0	0
	計	1,379	31,959,406,942	1,348	31,959,359,946	31	46,996	0	0
県 計	現	0	0	32,294	552,103,600	305	4,179,552,503	0	0
	繰	578,562	124,630,151,031	485,321	83,823,494,326	90,393	7,758,587,852	441	24,068,127
		0	0	0	0	3	9,601,758	0	0
	繰	3,834	1,583,118,050	0	0	732	42,580,124	186	11,246,229
	計	0	0	32,294	552,103,600	308	4,189,154,261	0	0
	計	582,396	126,213,269,081	485,321	83,823,494,326	91,125	7,801,167,976	627	35,314,356

注 「納期内」の上段は、年度の途中で新規登録した場合の自動車税月割課税分。

「納期後差押前納付」の上段は、徴収猶予分。

(単位：円)

済 額								過誤納金の処理状況 (払戻及び充当済額)	
債権取立て収入		公売による充当		市町村払込分		計		件数	金 額
件数	金 額	件数	金 額	件数	金 額	件数	金 額		
0	0	0	0	0	0	25	49,682,090	0	0
322	13,726,951	1	34,500	0	5,157,699,639	62,346	8,140,395,862	3,954	69,150,832
0	0	0	0	0	0	0	0	0	0
68	2,681,132	2	93,250	0	92,627,734	143	98,183,058	3	491,600
0	0	0	0	0	0	25	49,682,090	0	0
390	16,408,083	3	127,750	0	5,250,327,373	62,489	8,238,578,920	3,957	69,642,432
0	0	0	0	0	0	32,514	4,296,020,384	0	0
517	33,938,830	10	425,337	0	20,963,791,405	425,573	73,401,739,504	24,021	1,430,472,943
0	0	0	0	0	0	3	9,601,758	0	0
159	8,570,689	9	1,249,388	0	171,050,206	896	227,041,373	38	1,484,300
0	0	0	0	0	0	32,517	4,305,622,142	0	0
676	42,509,519	19	1,674,725	0	21,134,841,611	426,469	73,628,780,877	24,059	1,431,957,243
0	0	0	0	0	0	12	126,050,189	0	0
33	1,314,425	1	25,800	0	2,117,712,867	31,552	3,519,893,571	1,830	33,097,848
0	0	0	0	0	0	0	0	0	0
14	819,321	1	2,169,000	0	38,642,982	73	44,390,747	2	22,500
0	0	0	0	0	0	12	126,050,189	0	0
47	2,133,746	2	2,194,800	0	2,156,355,849	31,625	3,564,284,318	1,832	33,120,348
0	0	0	0	0	0	48	259,903,440	0	0
81	3,544,883	0	0	0	4,278,379,801	56,270	7,155,308,864	3,500	60,661,334
0	0	0	0	0	0	0	0	0	0
27	834,801	1	32,230	0	57,243,125	87	60,225,033	2	36,700
0	0	0	0	0	0	48	259,903,440	0	0
108	4,379,684	1	32,230	0	4,335,622,926	56,357	7,215,533,897	3,502	60,698,034
0	0	0	0	0	0	0	0	0	0
0	0	0	0	0	0	1,379	31,959,406,942	11	39,827
0	0	0	0	0	0	0	0	0	0
0	0	0	0	0	0	0	0	0	0
0	0	0	0	0	0	0	0	0	0
0	0	0	0	0	0	1,379	31,959,406,942	11	39,827
0	0	0	0	0	0	32,599	4,731,656,103	0	0
953	52,525,089	12	485,637	0	32,517,583,712	577,120	124,176,744,743	33,316	1,593,422,784
0	0	0	0	0	0	3	9,601,758	0	0
268	12,905,943	13	3,543,868	0	359,564,047	1,199	429,840,211	45	2,035,100
0	0	0	0	0	0	32,602	4,741,257,861	0	0
1,221	65,431,032	25	4,029,505	0	32,877,147,759	578,319	124,606,584,954	33,361	1,595,457,884

(8) 事務所別県税収入及び滞納処分の分析(滞納繰越分)

事務所	区分	調 定 額							
		前年度繰越額		増 加		減 少		繰越調定現額	
		件数	金 額	件数	金 額	件数	金 額	件数	金 額
県	S56	0	0	0	0	0	0	0	0
	S57	0	0	0	0	0	0	0	0
	S58	0	0	0	0	0	0	0	0
	S59	0	0	0	0	0	0	0	0
	S60	0	11,759	0	0	0	0	0	11,759
	S61	0	2	0	0	0	2	0	0
	S62	1	192,459	0	0	0	0	1	192,459
	S63	2	133,695	0	1	0	0	2	133,696
	H01	2	204,991	0	8	0	0	2	204,999
	H02	2	125,861	0	1	0	0	2	125,862
	H03	3	405,071	0	0	0	0	3	405,071
	H04	2	658,807	0	1	0	14	2	658,794
	H05	3	670,074	0	3	0	0	3	670,077
	H06	2	155,377	0	0	0	0	2	155,377
	H07	0	26,575	0	1	0	0	0	26,576
	H08	1	553,582	0	63	0	4	1	553,641
	H09	3	1,053,256	0	23	0	8	3	1,053,271
	H10	6	880,005	0	22	0	2	6	880,025
	H11	6	838,215	0	43	0	1	6	838,257
	H12	6	1,090,668	0	31	0	41	6	1,090,658
	H13	4	1,739,276	0	100	0	48	4	1,739,328
	H14	6	1,380,948	0	81	0	11	6	1,381,018
	H15	14	1,800,368	0	126	0	23	14	1,800,471
	H16	19	3,637,413	0	288	0	49	19	3,637,652
	H17	30	28,376,506	0	577	0	78	30	28,377,005
	H18	56	70,027,805	0	813	0	163	56	70,028,455
	H19	56	15,825,341	0	1,745	0	254	56	15,826,832
	H20	89	171,207,019	0	2,120	0	215	89	171,208,924
	H21	84	81,311,629	0	3,177	0	489	84	81,314,317
H22	109	43,969,069	0	3,517	0	591	109	43,971,995	
H23	121	46,403,763	0	4,229	0	703	121	46,407,289	
H24	185	117,697,673	0	6,028	0	858	185	117,702,843	
H25	346	118,450,328	0	23,192	0	39,201	346	118,434,319	
H26	405	130,687,076	0	14,378	2	204,278	403	130,497,176	
H27	496	147,444,385	0	42,256	2	449,317	494	147,037,324	
H28	580	187,854,684	0	110,098	6	3,029,822	574	184,934,960	
H29	1,240	422,513,952	0	4,286,170	35	14,982,502	1,205	411,817,620	
	計	3,879	1,597,327,632	0	4,499,092	45	18,708,674	3,834	1,583,118,050
別府	S62	1	189,640	0	0	0	0	1	189,640
	S63	0	0	0	0	0	0	0	0
	H01	0	115,184	0	8	0	0	0	115,192
	H02	0	0	0	0	0	0	0	0
	H03	1	289,400	0	0	0	0	1	289,400
	H04	0	0	0	0	0	0	0	0
	H05	0	0	0	0	0	0	0	0
	H06	0	0	0	0	0	0	0	0
	H07	0	14,654	0	1	0	0	0	14,655
	H08	1	413,887	0	57	0	1	1	413,943
	H09	0	22,022	0	1	0	0	0	22,023
	H10	0	6,338	0	0	0	2	0	6,336
	H11	0	19,565	0	1	0	1	0	19,565
	H12	0	88,510	0	5	0	1	0	88,514
	H13	0	592,047	0	22	0	0	0	592,069
	H14	0	380,129	0	27	0	0	0	380,156
	H15	0	360,367	0	27	0	0	0	360,394
	H16	0	1,206,633	0	47	0	1	0	1,206,679
	H17	7	4,241,484	0	107	0	0	7	4,241,591
	H18	8	1,468,615	0	66	0	0	8	1,468,681
	H19	7	4,890,868	0	218	0	0	7	4,891,086
	H20	16	7,446,240	0	364	0	0	16	7,446,604
	H21	12	8,014,366	0	473	0	0	12	8,014,839
	H22	18	8,936,611	0	463	0	0	18	8,937,074
	H23	24	12,121,931	0	661	0	0	24	12,122,592
	H24	25	16,314,999	0	961	0	0	25	16,315,960
	H25	50	28,623,657	0	1,932	0	0	50	28,625,589
	H26	76	32,956,977	0	2,074	0	47,792	76	32,911,259
	H27	73	38,691,960	0	12,528	0	42,940	73	38,661,548
H28	62	43,416,840	0	2,778	0	92,955	62	43,326,663	
H29	116	83,075,195	0	525,362	2	2,316,569	114	81,283,988	
	計	497	293,898,119	0	548,183	2	2,500,262	495	291,946,040

(単位：円)

収入済額		不納欠損額		過誤納額		翌年度への繰越		左のうち滞納処分 の停止中のもの	
件数	金額	件数	金額	件数	金額	件数	金額	件数	金額
0	0	0	0	0	0	0	0	0	0
0	0	0	0	0	0	0	0	0	0
0	0	0	0	0	0	0	0	0	0
0	0	0	0	0	0	0	0	0	0
0	11,759	0	0	0	0	0	0	0	0
0	0	0	0	0	0	0	0	0	0
0	2,122	0	0	0	0	1	190,337	0	0
2	86,703	0	0	0	0	0	46,993	0	0
2	80,600	0	0	0	0	0	124,399	0	0
2	98,161	0	0	0	0	0	27,701	0	0
2	106,300	0	0	0	0	1	298,771	0	0
2	120,800	0	0	0	0	0	537,994	0	0
0	0	0	0	0	0	3	670,077	0	0
1	51,200	0	0	0	0	1	104,177	0	0
0	14,655	0	0	0	0	0	11,921	0	0
0	117,640	0	19,130	0	0	1	416,871	0	0
0	24,565	0	91,466	0	0	3	937,240	0	0
0	0	0	48,862	0	0	6	831,163	2	24,500
0	66,254	0	61,535	0	0	6	710,468	1	27,800
2	268,357	1	164,294	0	0	3	658,007	0	0
1	187,309	0	27,495	0	0	3	1,524,524	0	0
1	588,409	0	108,179	0	0	5	684,430	0	0
2	363,664	5	262,305	0	0	7	1,174,502	2	31,600
8	952,291	5	323,225	0	0	6	2,362,136	5	357,102
7	305,328	8	445,654	0	0	15	27,626,023	6	21,541,671
11	861,944	8	947,473	0	0	37	68,219,038	15	61,754,152
9	2,249,219	9	1,925,889	0	0	38	11,651,724	18	2,644,762
13	4,272,409	12	2,895,935	0	0	64	164,040,580	33	152,283,542
12	5,345,678	17	4,040,739	0	1,992	55	71,929,892	20	57,135,769
16	5,813,030	20	4,532,154	0	0	73	33,626,811	26	15,983,008
23	8,495,598	21	5,200,610	0	1,195	77	32,712,276	24	10,639,629
45	14,180,456	19	7,221,419	0	0	121	96,300,968	44	58,743,348
50	25,493,361	177	39,989,872	0	0	119	52,951,086	40	11,318,145
81	28,214,588	74	13,045,166	0	0	248	89,237,422	117	16,701,248
90	33,237,414	53	5,803,333	0	10,442	351	108,007,019	133	16,693,494
131	64,233,967	46	5,867,350	0	15,951	397	114,849,594	110	5,881,314
686	233,996,430	49	22,198,400	0	8,313,813	470	163,936,603	69	17,102,014
1,199	429,840,211	524	115,220,485	0	8,343,393	2,111	1,046,400,747	665	448,863,098
0	0	0	0	0	0	1	189,640	0	0
0	0	0	0	0	0	0	0	0	0
0	0	0	0	0	0	0	115,192	0	0
0	0	0	0	0	0	0	0	0	0
0	0	0	0	0	0	1	289,400	0	0
0	0	0	0	0	0	0	0	0	0
0	0	0	0	0	0	0	0	0	0
0	0	0	0	0	0	0	0	0	0
0	14,655	0	0	0	0	0	0	0	0
0	13,182	0	0	0	0	1	400,761	0	0
0	0	0	0	0	0	0	22,023	0	0
0	0	0	0	0	0	0	6,336	0	0
0	12,954	0	0	0	0	0	6,611	0	0
0	55,357	0	0	0	0	0	33,157	0	0
0	39,533	0	10,874	0	0	0	541,662	0	0
0	232,276	0	13,304	0	0	0	134,576	0	0
0	116,099	0	0	0	0	0	244,295	0	0
0	76,731	0	21,604	0	0	0	1,108,344	0	0
1	73,614	2	144,752	0	0	4	4,023,225	0	0
3	236,948	2	361,607	0	0	3	870,126	1	38,884
0	778,611	2	1,029,252	0	0	5	3,083,223	4	298,241
3	1,841,543	5	1,702,202	0	0	8	3,902,859	4	259,909
1	2,239,365	4	1,567,751	0	0	7	4,207,723	3	38,348
6	2,461,349	3	1,535,131	0	0	9	4,940,594	4	146,500
5	3,345,696	8	1,955,552	0	0	11	6,821,344	5	203,899
8	4,206,276	3	2,936,907	0	0	14	9,172,777	4	122,016
15	7,792,615	19	9,551,952	0	0	16	11,281,022	3	104,100
19	8,349,442	15	2,014,854	0	0	42	22,546,963	12	353,200
13	8,893,060	9	1,196,692	0	1,315	51	28,573,111	22	6,340,856
11	13,876,927	3	2,528,768	0	0	48	26,920,968	11	386,100
58	43,526,825	6	4,629,309	0	1,119,402	50	34,247,256	2	66,000
143	98,183,058	81	31,200,511	0	1,120,717	271	163,683,188	75	8,358,053

事務所	区分	調 定 額							
		前年度繰越額		増 加		減 少		繰越調定現額	
		件数	金 額	件数	金 額	件数	金 額	件数	金 額
大 分	S61	0	0	0	0	0	0	0	0
	S62	0	0	0	0	0	0	0	0
	S63	2	82,000	0	0	0	0	2	82,000
	H01	2	80,600	0	0	0	0	2	80,600
	H02	2	112,629	0	0	0	0	2	112,629
	H03	2	115,671	0	0	0	0	2	115,671
	H04	2	613,210	0	0	0	14	2	613,196
	H05	3	530,373	0	0	0	0	3	530,373
	H06	2	155,377	0	0	0	0	2	155,377
	H07	0	9,610	0	0	0	0	0	9,610
	H08	0	57,546	0	1	0	2	0	57,545
	H09	3	922,519	0	14	0	8	3	922,525
	H10	6	749,888	0	12	0	0	6	749,900
	H11	4	420,879	0	23	0	0	4	420,902
	H12	4	602,545	0	9	0	40	4	602,514
	H13	4	933,797	0	71	0	48	4	933,820
	H14	5	770,091	0	45	0	11	5	770,125
	H15	12	1,144,211	0	88	0	23	12	1,144,276
	H16	11	1,149,085	0	201	0	47	11	1,149,239
	H17	20	23,287,940	0	413	0	76	20	23,288,277
	H18	44	67,241,319	0	664	0	158	44	67,241,825
	H19	41	8,631,242	0	1,375	0	234	41	8,632,383
	H20	63	159,461,611	0	1,446	0	187	63	159,462,870
	H21	60	68,615,020	0	2,431	0	457	60	68,616,994
	H22	78	29,103,274	0	2,638	0	555	78	29,105,357
	H23	84	26,510,288	0	3,081	0	637	84	26,512,732
	H24	139	85,955,235	0	4,018	0	780	139	85,958,473
	H25	264	62,231,627	0	12,931	0	25,607	264	62,218,951
	H26	286	67,538,392	0	9,609	2	104,843	284	67,443,158
H27	368	73,086,224	0	8,170	2	262,687	366	72,831,707	
H28	463	100,741,439	0	89,234	6	2,599,317	457	98,231,356	
H29	982	248,662,618	0	3,493,030	31	10,845,136	951	241,310,512	
	計	2,956	1,029,516,260	0	3,629,504	41	13,840,867	2,915	1,019,304,897
日 田	H05	0	0	0	0	0	0	0	0
	H06	0	0	0	0	0	0	0	0
	H07	0	0	0	0	0	0	0	0
	H08	0	6,015	0	0	0	1	0	6,014
	H09	0	0	0	0	0	0	0	0
	H10	0	0	0	0	0	0	0	0
	H11	1	200,004	0	6	0	0	1	200,010
	H12	2	116,200	0	0	0	0	2	116,200
	H13	0	0	0	0	0	0	0	0
	H14	1	28,900	0	0	0	0	1	28,900
	H15	0	4,182	0	1	0	0	0	4,183
	H16	5	1,030,257	0	28	0	0	5	1,030,285
	H17	1	484,040	0	47	0	0	1	484,087
	H18	1	561,930	0	53	0	0	1	561,983
	H19	3	965,374	0	106	0	0	3	965,480
	H20	4	2,210,912	0	231	0	0	4	2,211,143
	H21	5	1,904,984	0	163	0	1	5	1,905,146
	H22	6	2,236,623	0	248	0	0	6	2,236,871
	H23	10	2,390,682	0	265	0	0	10	2,390,947
	H24	7	2,506,560	0	306	0	0	7	2,506,866
H25	11	9,601,309	0	1,582	0	13,400	11	9,589,491	
H26	23	13,339,891	0	2,122	0	34,880	23	13,307,133	
H27	24	14,825,326	0	2,241	0	71,852	24	14,755,715	
H28	15	16,295,777	0	3,192	0	179,571	15	16,119,398	
H29	60	38,841,881	0	131,928	1	788,620	59	38,185,189	
	計	179	107,550,847	0	142,519	1	1,088,325	178	106,605,041

(単位：円)

収入済額		不納欠損額		過誤納額		翌年度への繰越		左のうち滞納処分の停止中のもの	
件数	金額	件数	金額	件数	金額	件数	金額	件数	金額
0	0	0	0	0	0	0	0	0	0
0	0	0	0	0	0	0	0	0	0
2	82,000	0	0	0	0	0	0	0	0
2	80,600	0	0	0	0	0	0	0	0
2	96,000	0	0	0	0	0	16,629	0	0
2	106,300	0	0	0	0	0	9,371	0	0
2	120,800	0	0	0	0	0	492,396	0	0
0	0	0	0	0	0	3	530,373	0	0
1	51,200	0	0	0	0	1	104,177	0	0
0	0	0	0	0	0	0	9,610	0	0
0	41,435	0	0	0	0	0	16,110	0	0
0	24,565	0	0	0	0	3	897,960	0	0
0	0	0	0	0	0	6	749,900	2	24,500
0	0	0	0	0	0	4	420,902	0	0
0	14,253	1	39,070	0	0	3	549,191	0	0
1	69,348	0	4,346	0	0	3	860,126	0	0
1	276,900	0	55,296	0	0	4	437,929	0	0
1	205,119	5	178,843	0	0	6	760,314	2	31,600
3	252,156	5	273,808	0	0	3	623,275	2	79,235
5	188,925	6	255,521	0	0	9	22,843,831	5	21,496,871
6	479,090	6	343,935	0	0	32	66,418,800	12	61,661,868
6	1,177,655	6	621,531	0	0	29	6,833,197	14	2,346,521
5	1,800,351	6	759,500	0	0	52	156,903,019	25	151,554,633
8	2,234,794	10	1,793,003	0	0	42	64,589,197	15	57,021,955
9	2,464,424	16	1,995,303	0	0	53	24,645,630	19	15,753,998
14	3,161,594	12	1,914,775	0	0	58	21,436,363	17	10,356,003
29	6,984,613	12	3,356,448	0	0	98	75,617,412	34	58,402,872
32	10,106,652	141	19,180,931	0	0	91	32,931,368	32	11,031,745
56	10,753,704	45	8,645,869	0	0	183	48,043,585	89	15,637,884
70	14,866,434	35	3,756,877	0	0	261	54,208,396	90	9,272,024
105	36,886,499	40	3,246,479	0	15,951	312	58,114,329	81	4,864,516
534	134,515,962	42	16,976,355	0	4,807,239	375	94,625,434	56	16,123,414
896	227,041,373	388	63,397,890	0	4,823,190	1,631	733,688,824	495	435,659,639
0	0	0	0	0	0	0	0	0	0
0	0	0	0	0	0	0	0	0	0
0	0	0	0	0	0	0	0	0	0
0	6,014	0	0	0	0	0	0	0	0
0	0	0	0	0	0	0	0	0	0
0	0	0	0	0	0	0	0	0	0
0	53,300	0	0	0	0	1	146,710	0	0
2	116,200	0	0	0	0	0	0	0	0
0	0	0	0	0	0	0	0	0	0
0	0	0	0	0	0	1	28,900	0	0
0	0	0	2,988	0	0	0	1,195	0	0
3	575,433	0	18,128	0	0	2	436,724	2	254,867
0	4,012	0	33,623	0	0	1	446,452	1	44,800
0	33,909	0	215,508	0	0	1	312,566	1	41,000
1	54,848	0	142,779	0	0	2	767,853	0	0
2	286,230	0	121,711	0	0	2	1,803,202	2	407,500
1	325,746	2	256,328	0	0	2	1,323,072	0	0
1	206,390	0	462,612	0	0	5	1,567,869	1	20,910
3	657,973	1	535,517	0	0	6	1,197,457	1	41,327
3	975,181	3	329,715	0	0	1	1,201,970	1	63,000
0	3,408,669	10	4,614,558	0	0	1	1,566,264	1	24,500
3	4,680,386	11	1,032,054	0	0	9	7,594,693	7	318,964
2	3,855,039	8	411,356	0	0	14	10,489,320	10	517,600
6	5,590,270	2	72,133	0	0	7	10,456,995	6	213,100
46	23,561,147	1	561,654	0	423,977	12	14,486,365	11	912,600
73	44,390,747	38	8,810,664	0	423,977	67	53,827,607	44	2,860,168

事務所	区分 調定年度	調 定 額							
		前年度繰越額		増 加		減 少		繰越調定現額	
		件数	金 額	件数	金 額	件数	金 額	件数	金 額
中 津	S56	0	0	0	0	0	0	0	0
	S57	0	0	0	0	0	0	0	0
	S58	0	0	0	0	0	0	0	0
	S59	0	0	0	0	0	0	0	0
	S60	0	11,759	0	0	0	0	0	11,759
	S61	0	2	0	0	0	2	0	0
	S62	0	2,819	0	0	0	0	0	2,819
	S63	0	51,695	0	1	0	0	0	51,696
	H01	0	9,207	0	0	0	0	0	9,207
	H02	0	13,232	0	1	0	0	0	13,233
	H03	0	0	0	0	0	0	0	0
	H04	0	45,597	0	1	0	0	0	45,598
	H05	0	139,701	0	3	0	0	0	139,704
	H06	0	0	0	0	0	0	0	0
	H07	0	2,311	0	0	0	0	0	2,311
	H08	0	76,134	0	5	0	0	0	76,139
	H09	0	108,715	0	8	0	0	0	108,723
	H10	0	123,779	0	10	0	0	0	123,789
	H11	1	197,767	0	13	0	0	1	197,780
	H12	0	283,413	0	17	0	0	0	283,430
	H13	0	213,432	0	7	0	0	0	213,439
	H14	0	201,828	0	9	0	0	0	201,837
	H15	2	291,608	0	10	0	0	2	291,618
	H16	3	251,438	0	12	0	1	3	251,449
	H17	2	363,042	0	10	0	2	2	363,050
	H18	3	755,941	0	30	0	5	3	755,966
	H19	5	1,337,857	0	46	0	20	5	1,337,883
	H20	6	2,088,256	0	79	0	28	6	2,088,307
	H21	7	2,777,259	0	110	0	31	7	2,777,338
H22	7	3,692,561	0	168	0	36	7	3,692,693	
H23	3	5,380,862	0	222	0	66	3	5,381,018	
H24	14	12,920,879	0	743	0	78	14	12,921,544	
H25	21	17,993,735	0	6,747	0	194	21	18,000,288	
H26	20	16,851,816	0	573	0	16,763	20	16,835,626	
H27	31	20,840,875	0	19,317	0	71,838	31	20,788,354	
H28	40	27,400,628	0	14,894	0	157,979	40	27,257,543	
H29	82	51,934,258	0	135,850	1	1,032,177	81	51,037,931	
	計	247	166,362,406	0	178,886	1	1,279,220	246	165,262,072
税 務 課	H24	0	0	0	0	0	0	0	0
	H25	0	0	0	0	0	0	0	0
	H26	0	0	0	0	0	0	0	0
	H27	0	0	0	0	0	0	0	0
	H28	0	0	0	0	0	0	0	0
	H29	0	0	0	0	0	0	0	0
	計	0	0	0	0	0	0	0	0

(単位：円)

収入済額		不納欠損額		過誤納額		翌年度への繰越		左のうち滞納処分 の停止中のもの	
件数	金額	件数	金額	件数	金額	件数	金額	件数	金額
0	0	0	0	0	0	0	0	0	0
0	0	0	0	0	0	0	0	0	0
0	0	0	0	0	0	0	0	0	0
0	0	0	0	0	0	0	0	0	0
0	11,759	0	0	0	0	0	0	0	0
0	0	0	0	0	0	0	0	0	0
0	2,122	0	0	0	0	0	697	0	0
0	4,703	0	0	0	0	0	46,993	0	0
0	0	0	0	0	0	0	9,207	0	0
0	2,161	0	0	0	0	0	11,072	0	0
0	0	0	0	0	0	0	0	0	0
0	0	0	0	0	0	0	45,598	0	0
0	0	0	0	0	0	0	139,704	0	0
0	0	0	0	0	0	0	0	0	0
0	0	0	0	0	0	0	2,311	0	0
0	57,009	0	19,130	0	0	0	0	0	0
0	0	0	91,466	0	0	0	17,257	0	0
0	0	0	48,862	0	0	0	74,927	0	0
0	0	0	61,535	0	0	1	136,245	1	27,800
0	82,547	0	125,224	0	0	0	75,659	0	0
0	78,428	0	12,275	0	0	0	122,736	0	0
0	79,233	0	39,579	0	0	0	83,025	0	0
1	42,446	0	80,474	0	0	1	168,698	0	0
2	47,971	0	9,685	0	0	1	193,793	1	23,000
1	38,777	0	11,758	0	0	1	312,515	0	0
2	111,997	0	26,423	0	0	1	617,546	1	12,400
2	238,105	1	132,327	0	0	2	967,451	0	0
3	344,285	1	312,522	0	0	2	1,431,500	2	61,500
2	545,773	1	423,657	0	1,992	4	1,809,900	2	75,466
0	680,867	1	539,108	0	0	6	2,472,718	2	61,600
1	1,330,335	0	794,766	0	1,195	2	3,257,112	1	38,400
5	2,014,386	1	598,349	0	0	8	10,308,809	5	155,460
3	4,185,425	7	6,642,431	0	0	11	7,172,432	4	157,800
3	4,431,056	3	1,352,389	0	0	14	11,052,181	9	391,200
5	5,622,881	1	438,408	0	9,127	25	14,736,192	11	563,014
9	7,880,271	1	19,970	0	0	30	19,357,302	12	417,598
48	32,392,496	0	31,082	0	1,963,195	33	20,577,548	0	0
87	60,225,033	17	11,811,420	0	1,975,509	142	95,201,128	51	1,985,238
0	0	0	0	0	0	0	0	0	0
0	0	0	0	0	0	0	0	0	0
0	0	0	0	0	0	0	0	0	0
0	0	0	0	0	0	0	0	0	0
0	0	0	0	0	0	0	0	0	0
0	0	0	0	0	0	0	0	0	0
0	0	0	0	0	0	0	0	0	0

(9) 事務所別県税欠損処分の分析

事務所	区分	時効完成		左のうち処分停止中の時効完成		滞納処分停止後3年経過		限定承認	
		件数	金額	件数	金額	件数	金額	件数	金額
別府		45	1,662,023	45	1,662,023	15	671,505	0	0
大分		134	4,725,234	134	4,725,234	79	3,821,205	0	0
日田		11	655,571	11	655,571	15	912,112	0	0
中津		9	327,100	9	327,100	6	187,500	0	0
県計		199	7,369,928	199	7,369,928	115	5,592,322	0	0
平成29年度		298	11,311,062	297	11,276,562	228	11,523,636	0	0

(10) 税目別県税欠損処分の分析

税目	区分	時効完成		左のうち処分停止中の時効完成		滞納処分停止後3年経過		限定承認	
		件数	金額	件数	金額	件数	金額	件数	金額
県税		199	7,369,928	199	7,369,928	115	5,592,322	0	0
個人県民税		-	0	-	0	-	0	-	0
法人県民税		2	42,000	2	42,000	1	21,000	0	0
利子割		0	0	0	0	0	0	0	0
個人事業税		12	586,587	12	586,587	8	1,927,038	0	0
法人事業税		0	0	0	0	0	0	0	0
地方消費税		0	0	0	0	0	0	0	0
不動産取得税		0	0	0	0	0	0	0	0
県たばこ税		8	576,932	8	576,932	2	596,300	0	0
ゴルフ場利用税		0	0	0	0	0	0	0	0
軽油引取税		0	0	0	0	0	0	0	0
自動車税		0	0	0	0	0	0	0	0
鉾区税		177	6,164,409	177	6,164,409	104	3,047,984	0	0
産業廃棄物税		0	0	0	0	0	0	0	0
料理飲食等消費税		0	0	0	0	0	0	0	0
特別地方消費税		0	0	0	0	0	0	0	0
平成29年度		298	11,311,062	297	11,276,562	228	11,523,636	0	0

(単位：円)

規則第16条第1項第2号該当						市町村処分		計	
法人解散等		会社更生法		相続人がない場合		件数	金額	件数	金額
件数	金額	件数	金額	件数	金額				
22	980,719	0	0	0	0	0	28,993,467	82	32,307,714
159	21,939,595	0	0	22	1,117,542	0	32,376,031	394	63,979,607
4	55,200	0	0	8	283,726	0	6,904,055	38	8,810,664
2	71,570	0	0	0	0	0	11,432,840	17	12,019,010
187	23,047,084	0	0	30	1,401,268	0	79,706,393	531	117,116,995
145	3,689,867	0	0	13	451,300	1	92,328,585	685	119,304,450

(単位：円)

規則第16条第1項第2号該当						市町村処分		計	
法人解散等		会社更生法		相続人がない場合		件数	金額	件数	金額
件数	金額	件数	金額	件数	金額				
187	23,047,084	0	0	30	1,401,268	0	79,706,393	531	117,116,995
-	0	-	0	-	0	-	79,706,393	-	79,706,393
89	4,327,796	0	0	0	0	0	0	92	4,390,796
0	0	0	0	0	0	0	0	0	0
0	0	0	0	2	446,500	0	0	22	2,960,125
31	15,522,717	0	0	0	0	0	0	31	15,522,717
0	0	0	0	0	0	0	0	0	0
0	0	0	0	0	0	0	0	0	0
9	988,800	0	0	1	19,100	0	0	20	2,181,132
0	0	0	0	0	0	0	0	0	0
0	0	0	0	0	0	0	0	0	0
0	0	0	0	0	0	0	0	0	0
58	2,207,771	0	0	27	935,668	0	0	366	12,355,832
0	0	0	0	0	0	0	0	0	0
0	0	0	0	0	0	0	0	0	0
0	0	0	0	0	0	0	0	0	0
145	3,689,867	0	0	13	451,300	1	92,328,585	685	119,304,450

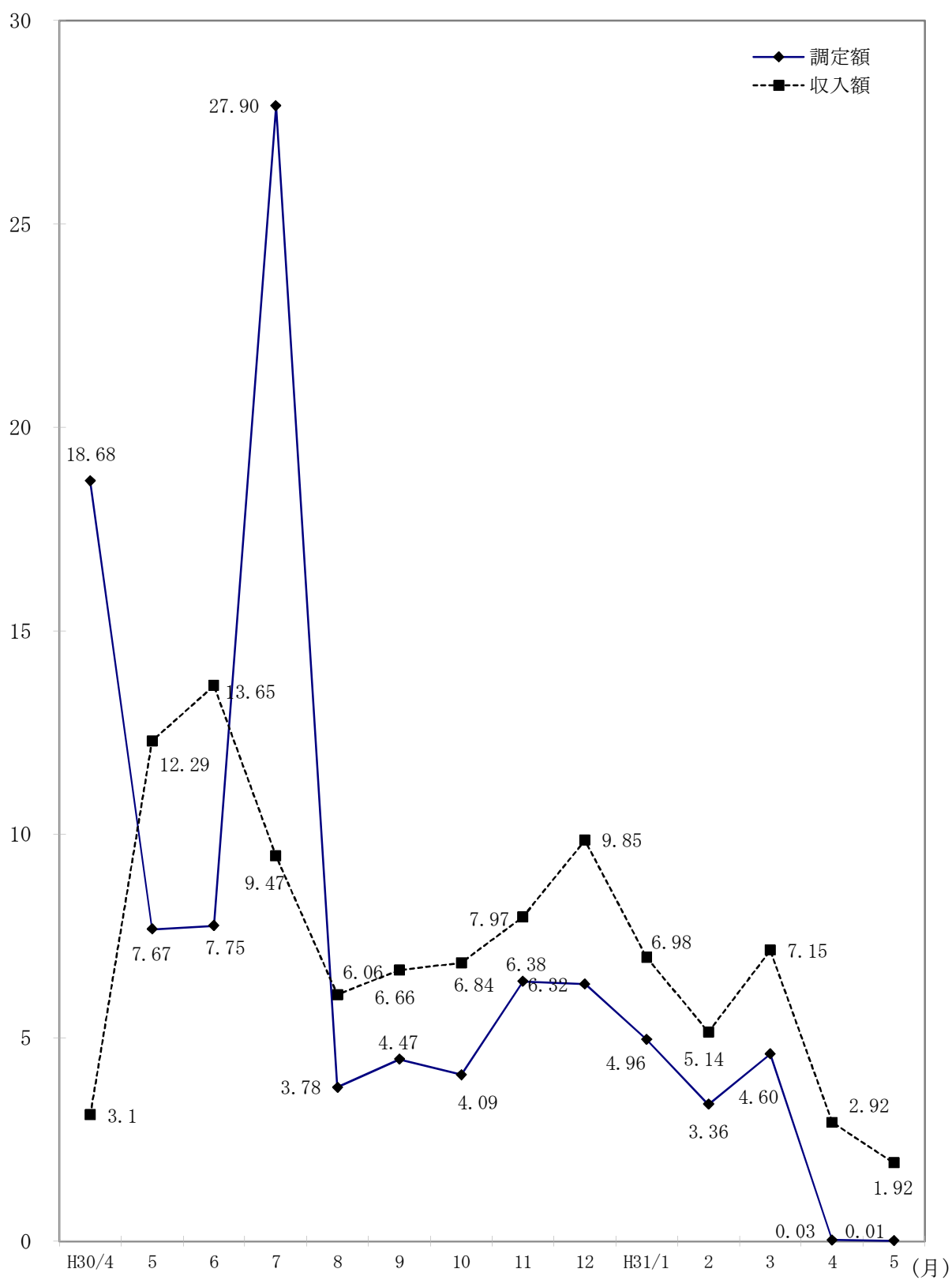
(11) 毎月調定収入状況

(単位：千円、%)

区 分		平成29年度				平成30年度			
		調定額	構成比	収入額	構成比	調定額	構成比	収入額	構成比
4月	現	23,644,156	19.05	4,219,641	3.41	23,574,348	18.91	3,856,931	3.11
	繰	0	-	0	0.00	0	-	0	0.00
	計	23,644,156	18.77	4,219,641	3.40	23,574,348	18.68	3,856,931	3.10
5月	現	10,275,080	8.28	15,030,700	12.15	9,693,198	7.77	15,310,825	12.33
	繰	0	-	172	0.03	0	-	76	0.02
	計	10,275,080	8.16	15,030,872	12.10	9,693,198	7.67	15,310,901	12.29
6月	現	6,966,453	5.61	16,493,015	13.33	8,184,427	6.57	16,898,281	13.60
	繰	1,818,784	-	114,475	21.63	1,595,187	-	106,352	24.73
	計	8,785,237	6.98	16,607,490	13.37	9,779,614	7.75	17,004,633	13.65
7月	現	35,407,249	28.52	11,507,572	9.30	35,217,109	28.25	11,749,694	9.46
	繰	△ 1,825	-	59,995	11.33	△ 2,795	-	49,506	11.52
	計	35,405,424	28.11	11,567,567	9.31	35,214,314	27.90	11,799,200	9.47
8月	現	5,286,373	4.26	8,403,112	6.79	4,768,567	3.83	7,509,029	6.05
	繰	△ 687	-	52,056	9.83	△ 1,562	-	40,300	9.38
	計	5,285,686	4.20	8,455,168	6.80	4,767,005	3.78	7,549,329	6.06
9月	現	4,853,327	3.91	7,589,889	6.14	5,640,228	4.53	8,264,108	6.66
	繰	△ 520	-	47,176	8.91	△ 320	-	36,241	8.43
	計	4,852,807	3.85	7,637,065	6.15	5,639,908	4.47	8,300,349	6.66
10月	現	5,203,792	4.19	8,481,415	6.86	5,168,200	4.15	8,496,747	6.84
	繰	△ 1,449	-	36,027	6.81	△ 2,413	-	30,915	7.19
	計	5,202,343	4.13	8,517,442	6.86	5,165,787	4.09	8,527,662	6.84
11月	現	9,683,094	7.80	9,237,527	7.47	8,070,599	6.47	9,898,073	7.97
	繰	△ 767	-	38,384	7.25	△ 2,239	-	33,400	7.77
	計	9,682,327	7.69	9,275,911	7.47	8,068,360	6.38	9,931,473	7.97
12月	現	6,727,986	5.42	13,240,959	10.70	7,973,076	6.40	12,252,879	9.87
	繰	△ 363	-	32,200	6.08	△ 1,136	-	24,484	5.70
	計	6,727,623	5.34	13,273,159	10.68	7,971,940	6.32	12,277,363	9.85
1月	現	6,327,857	5.10	8,669,361	7.01	6,256,795	5.02	8,672,908	6.98
	繰	△ 521	-	39,848	7.53	△ 334	-	28,016	6.52
	計	6,327,336	5.02	8,709,209	7.01	6,256,461	4.96	8,700,924	6.98
2月	現	4,270,352	3.44	6,869,760	5.55	4,236,967	3.40	6,380,397	5.14
	繰	△ 359	-	28,509	5.39	△ 149	-	23,336	5.43
	計	4,269,993	3.39	6,898,269	5.55	4,236,818	3.36	6,403,733	5.14
3月	現	5,460,400	4.40	8,002,568	6.47	5,801,989	4.66	8,888,059	7.16
	繰	△ 276	-	28,521	5.39	△ 1,403	-	19,041	4.43
	計	5,460,124	4.34	8,031,089	6.46	5,800,586	4.60	8,907,100	7.15
4月	現	9,765	0.01	6,700,417	5.42	31,749	0.03	3,623,710	2.92
	繰	△ 2	-	31,413	5.93	203	-	20,901	4.86
	計	9,763	0.01	6,731,830	5.42	31,952	0.03	3,644,611	2.92
5月	現	8,306	0.01	-745,506	-0.60	12,899	0.01	2,375,104	1.91
	繰	△ 142	-	20,562	3.89	79	-	17,272	4.02
	計	8,164	0.01	-724,944	-0.58	12,978	0.01	2,392,376	1.92
県計	現	124,124,190	100.00	123,700,430	100.00	124,630,151	100.00	124,176,745	100.00
	繰	1,811,873	-	529,338	100.00	1,583,118	-	429,840	100.00
	計	125,936,063	100.00	124,229,768	100.00	126,213,269	100.00	124,606,585	100.00

平成30年度月別調定収入構成

(%)



3 県税納期内収入状況

(1) 税目別・年度別納期内収入状況（現年課税分）

（単位：千円、％）

区 分		調定額(A)		納期内収入(B)		納期内収入歩合(B)/(A)	
		件数	税額	件数	税額	件数	税額
県 税	28	564,317	90,253,844	453,567	81,360,008	80.37	90.15
	29	574,504	90,298,387	476,063	82,411,522	82.87	91.27
	30	582,396	91,374,621	485,321	82,800,111	83.33	90.62
法 人 県 民 税	28	35,304	4,377,668	31,587	4,280,420	89.47	97.78
	29	36,161	4,295,700	32,464	4,202,399	89.78	97.83
	30	37,294	4,483,633	33,199	4,346,224	89.02	96.94
県 民 税 利 子 割	28	6,450	254,774	6,306	254,421	97.77	99.86
	29	6,257	391,336	6,180	391,061	98.77	99.93
	30	6,133	376,454	6,055	375,998	98.73	99.88
個 人 事 業 税	28	12,673	969,586	10,105	823,074	79.74	84.89
	29	13,066	1,014,343	10,531	870,018	80.60	85.77
	30	13,707	1,082,334	11,075	921,336	80.80	85.12
法 人 事 業 税	28	17,661	24,373,413	16,331	24,192,490	92.47	99.26
	29	18,535	24,715,031	17,185	24,559,256	92.72	99.37
	30	19,241	24,509,557	17,866	24,167,871	92.85	98.61
地 方 消 費 税 割 譲	28	-	20,738,240	-	20,738,240	-	100.00
	29	-	20,739,704	-	20,739,704	-	100.00
	30	-	20,692,199	-	20,692,199	-	100.00
地 方 消 費 税 割 貨 物	28	-	10,735,188	-	10,735,188	-	100.00
	29	-	9,626,963	-	9,626,963	-	100.00
	30	-	9,991,778	-	9,991,778	-	100.00
不 動 産 取 得 税	28	14,376	2,783,320	11,836	2,452,878	82.33	88.13
	29	14,633	2,690,403	12,164	2,390,071	83.13	88.84
	30	14,612	2,564,871	11,941	2,265,133	81.72	88.31
県 た ば こ 税	28	663	1,371,729	641	1,371,723	96.68	100.00
	29	703	1,297,153	671	1,297,147	95.45	100.00
	30	1,379	1,275,430	1,348	1,275,383	97.75	100.00
ゴ ル フ 場 利 用 税	28	349	338,510	343	334,593	98.28	98.84
	29	312	342,031	305	338,970	97.76	99.11
	30	311	336,783	308	334,585	99.04	99.35
自 動 車 取 得 税	28	39,852	1,084,307	39,852	1,084,307	100.00	100.00
	29	45,701	1,527,437	45,701	1,527,437	100.00	100.00
	30	47,318	1,581,953	47,318	1,581,953	100.00	100.00
軽 油 引 取 税	28	1,584	8,843,808	1,149	4,309,850	72.54	48.73
	29	1,431	9,175,244	1,114	5,191,663	77.85	56.58
	30	1,485	9,375,743	1,116	5,274,194	75.15	56.25
自 動 車 税	28	430,378	14,087,631	330,461	10,534,009	76.78	74.77
	29	433,634	14,159,320	345,698	10,986,423	79.72	77.59
	30	437,100	14,357,459	351,350	11,242,942	80.38	78.31
鉦 区 税	28	245	10,728	243	10,673	99.18	99.49
	29	237	10,774	235	10,719	99.16	99.49
	30	234	10,670	223	10,563	95.30	99.00
狩 猟 税	28	4,490	28,664	4,490	28,664	100.00	100.00
	29	3,603	24,951	3,603	24,951	100.00	100.00
	30	3,296	22,687	3,296	22,687	100.00	100.00
産 廃 棄 物 業 税	28	292	256,278	223	209,478	76.37	81.74
	29	231	287,997	212	254,740	91.77	88.45
	30	286	713,070	226	297,265	79.02	41.69

注1 個人県民税は含まない。

2 「納期内納付」欄は、件数については完納時の件数を計上し、金額については、一部納付(入)分を含む。

3 徴収猶予分で猶予期間内に収入したのものについては除いている。

(2) 事務所別・年度別納期内収入状況（現年課税分）

（単位：千円、％）

区 分		調定額(A)		納期内収入(B)		納期内収入歩合(B)/(A)	
		件数	税額	件数	税額	件数	税額
別 府	28	71,028	5,043,393	55,097	4,314,505	77.57	85.55
	29	71,068	5,997,365	56,165	5,340,537	79.03	89.05
	30	63,002	3,016,275	49,075	2,403,007	77.89	79.67
大 分	28	342,018	40,276,598	282,002	33,974,438	82.45	84.35
	29	352,820	40,522,119	301,804	35,044,795	85.54	86.48
	30	429,619	52,093,313	366,292	45,269,186	85.26	86.90
佐 伯	28	27,470	1,844,897	21,756	1,627,809	79.20	88.23
	29	27,255	1,782,885	21,824	1,577,656	80.07	88.49
	30						
豊後大野	28	23,598	1,299,788	17,676	1,014,932	74.90	78.08
	29	22,744	1,478,008	17,248	1,193,626	75.84	80.76
	30						
日 田	28	36,088	2,700,353	26,884	2,147,030	74.50	79.51
	29	36,286	2,841,673	27,632	2,337,020	76.15	82.24
	30	31,755	1,414,952	23,971	998,017	75.49	70.53
中 津	28	63,452	6,243,657	49,511	5,436,141	78.03	87.07
	29	63,628	6,012,517	50,719	5,254,074	79.71	87.39
	30	56,641	2,890,674	44,635	2,170,541	78.80	75.09
税 務 課	28	663	32,845,156	641	32,845,151	96.68	100.00
	29	703	31,663,820	671	31,663,814	95.45	100.00
	30	1,379	31,959,407	1,348	31,959,360	97.75	100.00
計	28	574,504	90,298,387	476,063	82,411,522	82.87	91.27
	29	574,504	90,298,387	476,063	82,411,522	82.87	91.27
	30	582,396	91,374,621	485,321	82,800,111	83.33	90.62

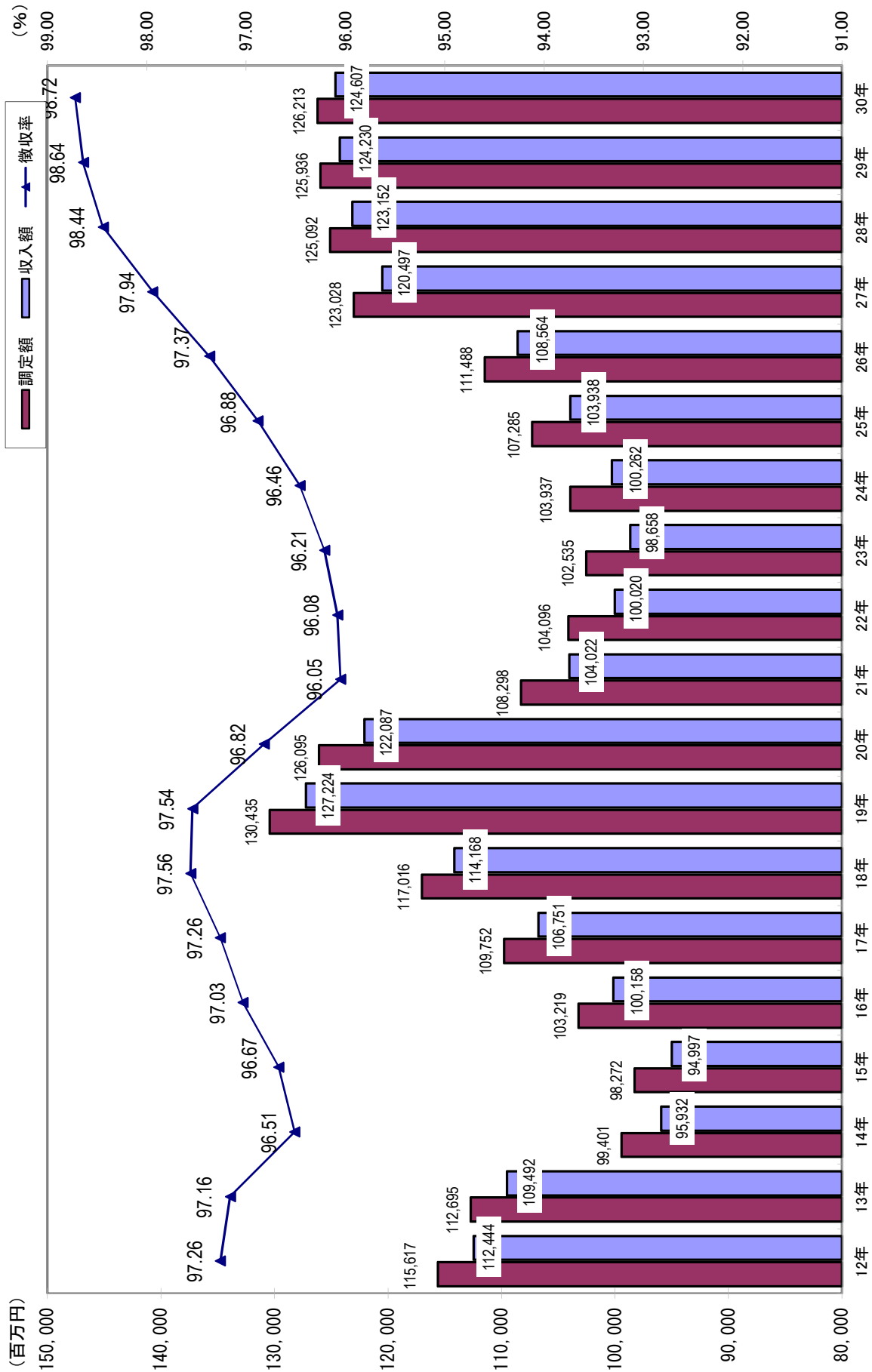
注 個人県民税は含まない。

4 平成30年度における主な県税外収入

(単位：円)

区 分 科 目	調 定 額		収 入 額		不 納 欠 損 額		収 入 未 済 額	
	件数	金 額	件数	金 額	件数	金 額	件数	金 額
◎ 諸 収 入	11,772	269,278,705	11,624	187,323,759	26	5,568,401	122	127,952,445
○ 延 滞 金	11,025	103,149,463	11,025	103,149,463	0	0	0	0
○ 加 算 金	656	149,625,357	508	16,104,511	26	5,568,401	122	127,952,445
過少申告加算金	130	7,313,273	114	1,304,272	2	64,803	14	5,944,198
不申告加算金	161	2,041,012	111	1,260,215	9	350,592	41	430,205
重 加 算 金	365	140,271,072	283	13,540,024	15	5,153,006	67	121,578,042
滞 納 繰 越 分								
○ 罰 金 及 び 科 料 相 当 額	0	0	0	0	0	0	0	0
○ 滞 納 処 分 費	12	483,740	12	483,740	0	0	0	0
○ 雑 入	79	16,020,145	79	67,586,045	0	0	0	0
計	11,772	269,278,705	11,624	187,323,759	26	5,568,401	122	127,952,445

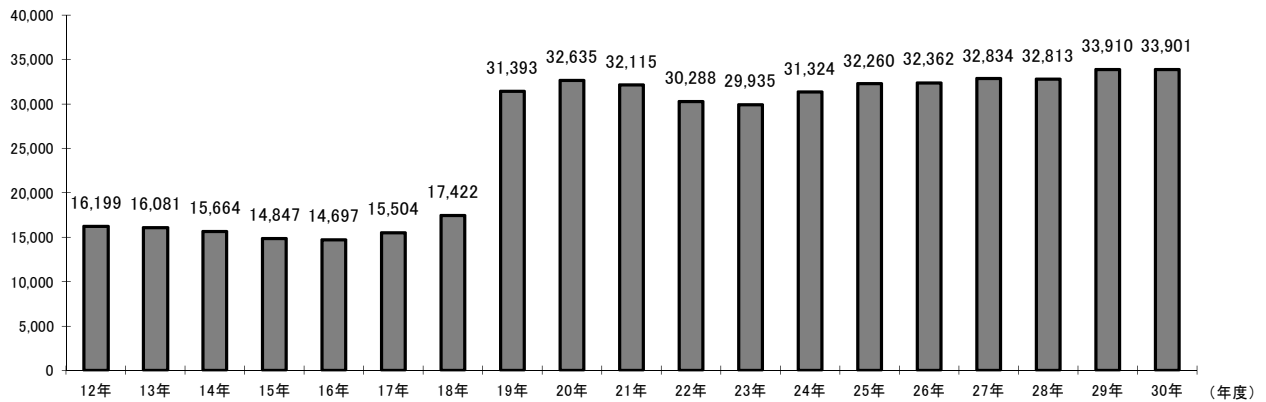
5 調定額・収入額・徴収率累年比較



6 主要税目の収入額累年比較

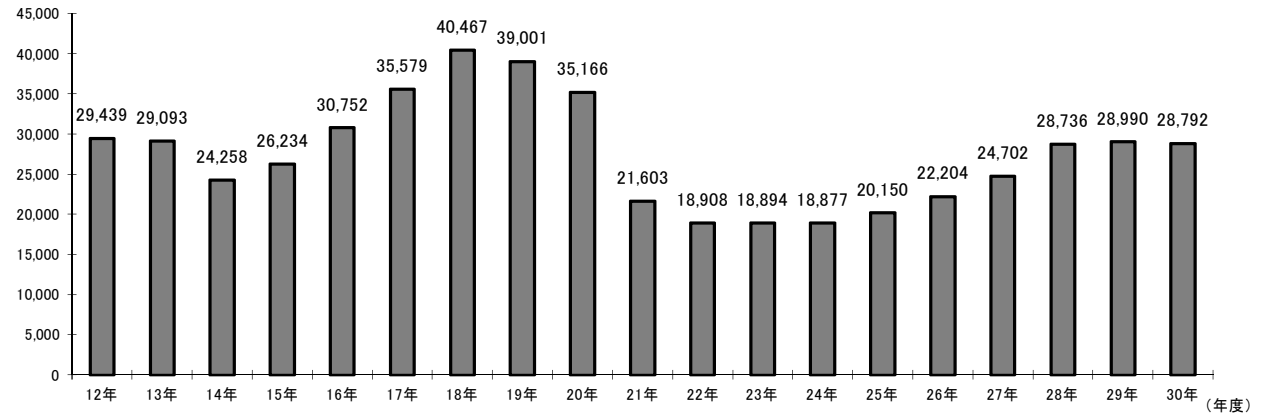
個人県民税

(百万円)



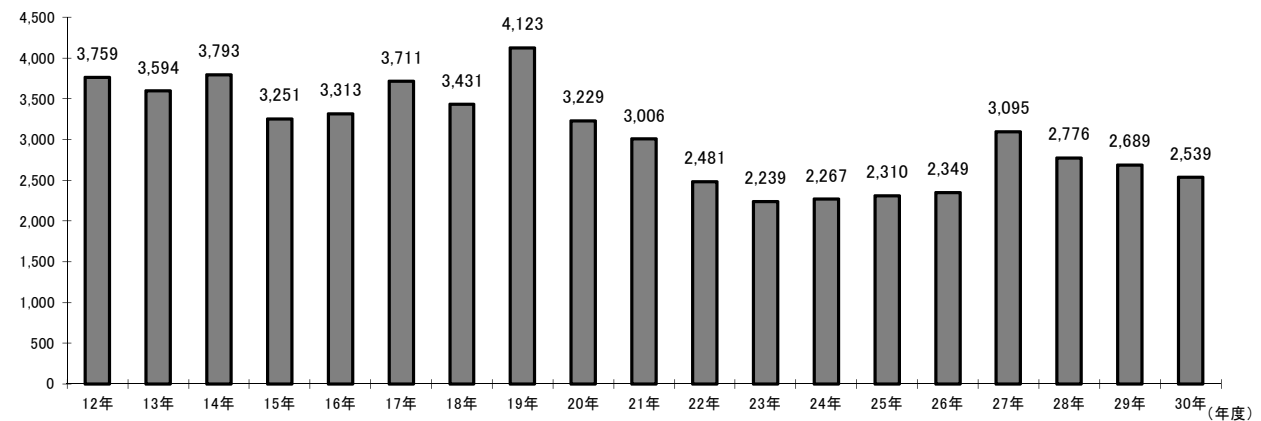
法人二税

(百万円)

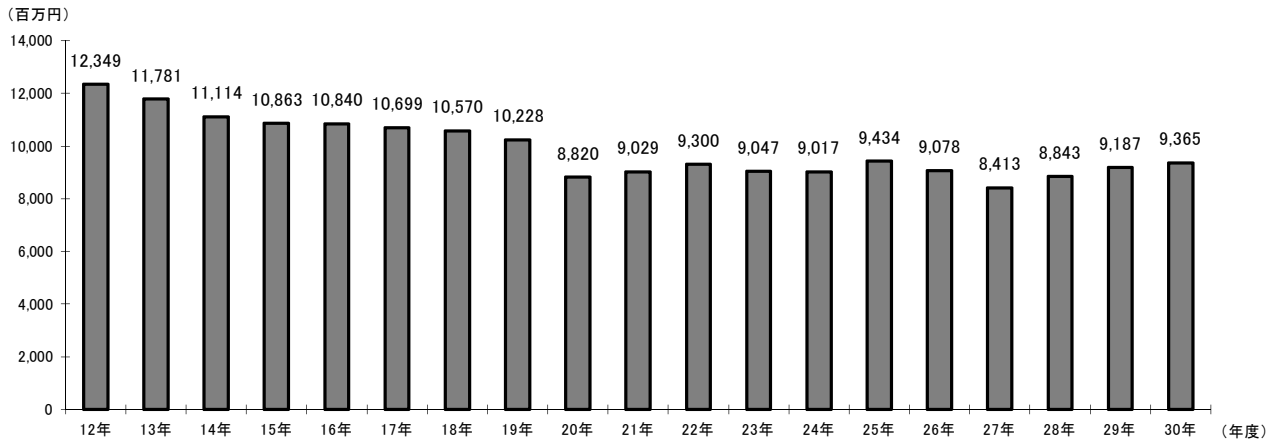


不動産取得税

(百万円)

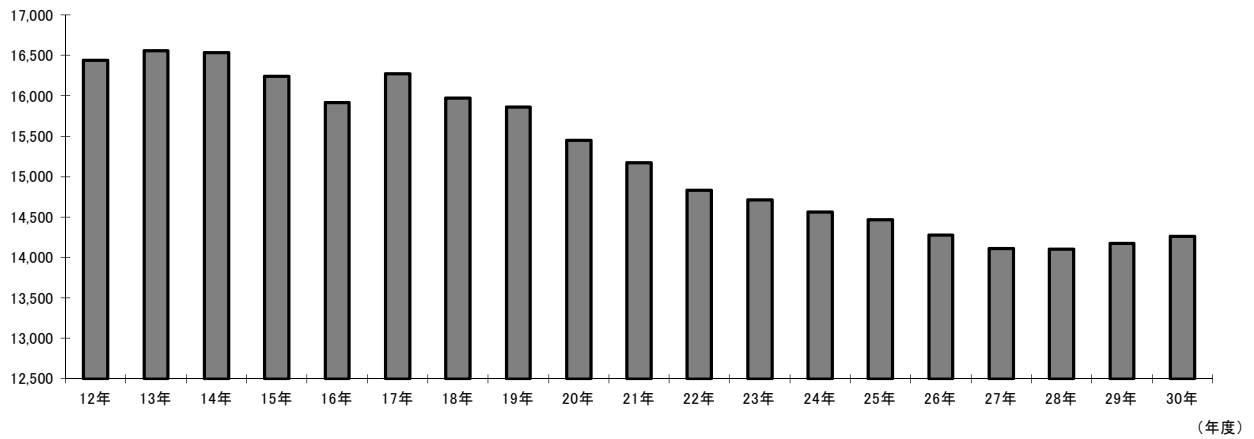


軽油引取税



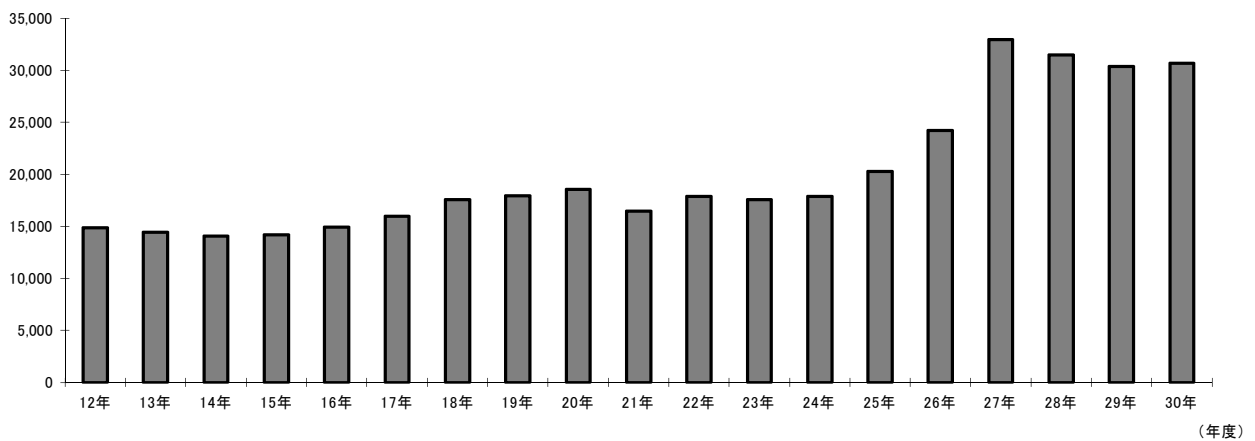
(百万円)

自動車税



(百万円)

地方消費税



7 事務所別税目別徴収率一覧

事務所 年度 税目	別 府				大 分				佐 伯				
	27	28	29	30	27	28	29	30	27	28	29	30	
個人県民税	現	98.08	98.32	98.49	98.61	99.33	99.33	99.39	99.21	98.36	98.43	98.33	
	繰	30.85	31.77	34.91	34.52	36.12	35.61	39.37	37.14	29.23	27.81	24.09	
	計	92.27	93.60	94.68	95.52	97.67	97.96	98.33	97.98	93.44	94.18	94.32	
法人県民税	現	99.77	99.70	99.83		99.71	99.90	99.75	99.73	99.74	99.78	99.63	
	繰	34.09	23.72	41.81		14.23	14.97	10.52	9.49	48.28	46.01	37.33	
	計	99.15	99.05	99.53		98.91	99.02	98.88	99.06	99.40	99.47	99.35	
個人事業税	現	94.83	99.75	99.89	99.60	97.99	98.97	99.62	99.10	99.53	98.07	98.27	
	繰	27.42	20.21	8.28	9.91	26.50	34.94	36.56	28.20	100.00	35.44	17.82	
	計	91.98	93.53	94.46	94.74	93.75	95.46	96.88	97.07	99.54	97.80	96.55	
法人事業税	現	99.93	99.06	99.99		99.98	99.99	99.85	99.81	99.96	99.98	99.99	
	繰	10.03	5.31	39.06		2.64	3.06	2.31	7.25	100.00	11.34	40.40	
	計	99.63	98.87	99.56		99.29	99.52	99.38	99.35	99.96	99.95	99.96	
不動産取得税	現	99.79	99.97	99.65	99.65	99.65	99.17	99.23	99.48	99.33	99.64	99.49	
	繰	23.61	24.62	7.37	5.86	17.91	45.86	30.49	43.76	13.63	43.57	39.53	
	計	97.93	98.98	99.06	99.07	98.26	98.32	98.29	98.86	98.41	99.06	98.64	
軽油引取税	現	100.00	100.00	100.00	100.00	99.72	99.72	99.88	99.87	100.00	100.00	100.00	
	繰	0.00	0.00	0.00	0.00	9.78	100.00	100.00	100.00	0.00	0.00	0.00	
	計	100.00	100.00	100.00	100.00	97.06	99.72	99.88	99.87	100.00	100.00	100.00	
自動車税	現	99.61	99.76	99.79	99.78	99.58	99.65	99.76	99.76	99.65	99.79	99.88	
	繰	25.77	30.18	28.44	29.91	29.99	31.03	37.19	30.04	42.09	57.41	56.93	
	計	98.34	98.80	99.07	99.25	98.42	98.70	99.07	99.25	99.26	99.54	99.68	
鉾区税	現	100.00				100.00	100.00	100.00	100.00	100.00			
	繰	0.00				0.00	0.00	0.00	0.00	0.00			
	計	100.00				100.00	98.67	99.36	100.00	93.66			
産業廃棄物税	現					100.00	100.00	100.00	100.00				
	繰					4.12	22.17	2.31	0.00				
	計					37.54	52.80	49.58	57.91				
特別地方消費税	現	0.00	0.00	0.00	0.00	0.00	0.00	0.00	0.00	0.00	0.00	0.00	
	繰	0.00	0.00	0.00	0.00	0.00	0.00	0.00	0.00	0.00	0.00	0.00	
	計	0.00	0.00	0.00	0.00	0.00	0.00	0.00	0.00	0.00	0.00	0.00	
県税計	現	98.90	98.94	99.24	99.03	99.62	99.66	99.67	99.61	99.07	99.15	99.11	
	繰	30.10	30.97	33.93	33.25	19.29	28.66	23.76	21.80	30.16	29.38	25.46	
	計	95.53	96.11	97.08	96.78	97.55	98.35	98.52	98.55	96.44	96.97	96.98	

(単位：%)

豊 後 大 野				日 田				中 津				県 計			
27	28	29	30	27	28	29	30	27	28	29	30	27	28	29	30
98.21	98.45	98.61		97.95	98.33	98.37	98.58	98.70	98.78	98.84	98.76	98.89	98.97	99.04	99.02
31.32	38.81	37.81		27.06	32.29	35.27	40.38	26.77	24.89	32.51	35.32	31.48	32.07	35.18	36.44
92.09	94.29	95.48		93.34	94.47	95.22	96.13	94.68	95.27	96.06	96.55	95.75	96.37	96.97	97.29
99.73	99.76	99.70		99.81	99.84	99.93		99.95	99.95	99.98		99.76	99.88	99.79	99.73
21.58	32.17	88.60		33.89	41.26	44.80		27.78	20.19	31.94		18.49	17.26	15.79	9.49
99.47	99.38	99.67		99.63	99.65	99.76		99.79	99.79	99.84		99.11	99.18	99.16	99.06
99.93	99.93	94.63		98.38	99.82	99.62	100.00	99.67	99.79	100.00	99.88	97.89	99.23	99.50	99.34
29.04	43.12	60.84		13.48	33.29	15.94	18.58	53.83	23.86	35.81	5.89	28.49	31.18	28.47	22.05
95.44	97.97	94.04		95.64	96.85	97.09	97.74	98.80	99.10	99.46	99.42	94.61	95.94	96.77	97.08
99.84	99.75	99.87		99.98	99.97	99.99		99.99	99.99	100.00		99.97	99.92	99.89	99.81
0.03	100.00	100.00		2.79	4.98	13.40		11.90	23.31	26.48		3.02	3.82	9.74	7.25
97.00	99.75	99.87		99.70	99.77	99.81		99.97	99.97	99.98		99.39	99.55	99.50	99.35
99.37	99.99	99.95		99.28	99.67	98.24	99.87	99.82	97.22	99.85	99.94	99.65	99.20	99.33	99.60
23.40	38.56	16.19		10.50	12.25	28.19	60.16	57.07	25.52	94.39	54.72	19.95	37.82	42.98	43.20
98.56	99.51	99.68		97.10	97.60	96.91	98.35	99.58	96.84	99.68	99.83	98.33	98.33	98.52	99.00
100.00	100.00	100.00		100.00	100.00	100.00	100.00	100.00	100.00	100.00	100.00	99.76	99.76	99.90	99.88
0.00	0.00	0.00		0.00	0.00	0.00	0.00	0.00	0.00	0.00	0.00	9.78	100.00	100.00	100.00
100.00	100.00	100.00		100.00	100.00	100.00	100.00	100.00	100.00	100.00	100.00	97.46	99.76	99.90	99.88
99.67	99.74	99.80		99.75	99.79	99.82	99.94	99.76	99.80	99.85	99.75	99.63	99.71	99.79	99.77
31.40	41.29	37.88		24.63	30.81	41.03	47.60	28.56	32.95	35.66	34.27	29.35	32.07	36.47	31.06
99.13	99.28	99.34		99.26	99.30	99.48	99.72	99.27	99.36	99.49	99.48	98.65	98.91	99.19	99.31
100.00				100.00				0.00				100.00	100.00	100.00	100.00
0.00				0.00				0.00				0.00	0.00	0.00	0.00
100.00				100.00				0.00				97.93	98.67	99.36	100.00
												100.00	100.00	100.00	100.00
												4.12	22.17	2.31	0.00
												37.54	52.80	49.58	57.91
0.00	0.00	0.00		0.00	0.00	0.00	0.00	0.00	0.00	0.00	0.00	0.00	0.00	0.00	0.00
0.00	0.00	0.00		0.00	0.00	0.00	0.00	0.00	0.00	0.00	0.00	0.00	0.00	0.00	0.00
0.00	0.00	0.00		0.00	0.00	0.00	0.00	0.00	0.00	0.00	0.00	0.00	0.00	0.00	0.00
99.01	99.16	99.24		98.94	99.21	99.20	99.12	99.40	99.39	99.49	99.18	99.60	99.63	99.66	99.64
29.23	39.23	38.90		26.03	31.36	34.58	41.24	27.31	25.29	35.29	35.25	23.61	29.47	28.64	26.62
95.38	96.93	97.66		96.43	97.22	97.62	97.43	97.52	97.82	98.22	97.75	97.94	98.44	98.64	98.72

8 口座振替を通じて行われた納税

(単位：千円)

区 分	口座振替により納税 が行われた件数	左の税額(A)	当該年度の 税収入額(B)	(A)/(B) %
個人事業税	3,262	383,044	1,050,680	36.5
自動車税	13,813	488,819	14,258,450	3.4
その他の県税			45,736,330	0.0
計	17,075	871,863	61,045,460	1.4

注 個人県民税所得割・均等割及び地方消費税を除く。

課 税 基 本 に 関 す る 調



第3 課税基本に関する調

1 県民税

(1) 個人

(単位：千円)

年度	区分	納税義務者数(人)				普通徴収分		
		均等割 のみの者	所得割 のみの者	均等割と所得 割の合計の者	計	均等割	所得割	計
30		56,127	0	478,351	534,478	206,661	5,679,131	5,885,792
29		55,630	0	474,664	530,294	213,045	5,701,389	5,914,434

(単位：千円)

年度	区分	特別徴収分			合計		
		均等割	所得割	計	均等割	所得割	計
30		862,295	25,737,366	26,599,661	1,068,956	31,416,497	32,485,453
29		847,533	25,327,900	26,175,433	1,060,578	31,029,289	32,089,867

注 当初決定額の調定状況である。

(2) 配当割

種類	税額 (c) × 税率 (千円)	課税支払額 (a) (千円)	還付分支払額 (b) (千円)	非課税等支払額 (千円)	納入申告書数 (枚)
		課税純支払額 (c) = (a) - (b) (千円)			
上場株式等の配当等	238,442	4,769,566	4,769,566	3,231,190	
投資信託でその設定に係る受益権の募集が公募により行われたものの収益の配分	6,824	137,139	137,139	2,474,594	
特定投資法人の投資口の配当等	0	0	0	0	
特定目的信託の社債的受益証券の剰余金の配分のうち公募のもの	0	0	0	0	
特定公社債の利子・特定口座外の割引債の償還金	10,463	209,354	209,354	245,337	
源泉徴収選択口座内配当等	281,501	7,454,061	1,821,610	7,387,354	
			5,632,451		
合計	537,230	12,570,120	1,821,610	13,338,475	5,777
			10,748,510		
平成29年度	644,702	14,931,279	2,031,311	15,448,166	5,807
			12,899,968		

(3) 株式等譲渡所得割

種類	税額 (c) × 税率 (千円)	課税支払額 (a) (千円)	還付分支払額 (b) (千円)	非課税等支払額 (千円)	納入申告書数 (枚)
		課税純支払額 (c) = (a) - (b) (千円)			
特定株式等譲渡所得	486,816	14,894,072	5,157,069	0	230
			9,737,003		
平成29年度	741,175	19,159,195	4,334,648	0	253
			14,824,547		

(4) 法人均等割

(単位：千円)

区分			均等割					調定額	
			納税義務者数						
			総数	資本金等の額					
50億円超	10億円超 50億円以下	1億円超 10億円以下		1,000万円超 1億円以下	左記以外				
普通法人	分割法人	本県本店分	666	10	8	37	249	362	38,791
		他県本店分	3,532	553	306	671	1,176	826	826,736
	県内法人		20,749	2	18	94	2,191	18,444	533,365
	計		24,947	565	332	802	3,616	19,632	1,398,892
特別法人		708	14	9	23	79	583	36,767	
公益法人等		733	9	3	4	5	712	14,673	
寮等のみを有する法人		191	11	5	19	65	91	20,257	
人格なき社団等		157	0	0	0	0	157	3,286	
清算法人		151	0	0	1	21	129	1,790	
合計		26,887	599	349	849	3,786	21,304	1,475,665	
うち連結分		446	146	54	122	79	45	202,795	
平成29年度		26,542	597	357	857	3,771	20,960	1,470,540	

注 法人の納税義務者数については、当該年度中に現事業年度分として確定申告したもの及び決定したものの合計により記載した。同一法人については、2以上の事業年度分について確定申告又は決定が行われた場合には、これらを通じて1とした。

(5) 法人県民税の超過課税による

(6) 利子割

調定額調 (単位：千円)

(単位：千円)

年度	区分	法人税割	均等割 (森林環境 税)	合計
17	単年	654,530		654,530
	累計	17,351,413		17,351,413
18	単年	716,843	11,620	728,463
	累計	18,068,256	11,620	18,079,876
19	単年	674,604	66,342	740,946
	累計	18,742,860	77,962	18,820,822
20	単年	575,336	67,945	643,281
	累計	19,318,196	145,907	19,464,103
21	単年	375,489	65,836	441,325
	累計	19,693,685	211,743	19,905,428
22	単年	458,548	66,829	525,377
	累計	20,152,233	278,572	20,430,805
23	単年	453,043	66,799	519,842
	累計	20,605,276	345,371	20,950,647
24	単年	439,646	66,116	505,762
	累計	21,044,922	411,487	21,456,409
25	単年	421,312	67,317	488,629
	累計	21,466,234	478,804	21,945,038
26	単年	466,413	67,265	533,678
	累計	21,932,647	546,069	22,478,716
27	単年	454,474	66,916	521,390
	累計	22,387,121	612,985	23,000,106
28	単年	581,289	69,908	651,197
	累計	22,968,410	682,893	23,651,303
29	単年	500,122	69,858	569,980
	累計	23,468,532	752,751	24,221,283
30	単年	544,435	70,196	614,631
	累計	24,012,967	822,947	24,835,914

区分	税額	課税 支払額	非課税 支払額	左のうち非居 住者・外国法 人に係る額	
公社債利子等	特定公社債以外の 公社債の利子	782	15,645	7	0
	銀行預金利子	309,485	6,212,808	424,107	4
	銀行以外の金融機関の 預貯金利子	43,555	884,397	99,058	1,958
	勤務先預金等の利子	10,128	202,803	85	0
	合同運用信託の 収益の分配	82	1,684	35	1
	公社債投資信託のうち公募公 債投資信託以外の収益の分配	0	0	0	0
	郵便貯金利子	13	376	9	0
	国外一般公社債等 の利子	0	0	0	0
	財形貯蓄契約に係る 生命保険等の差益	661	13,222	465	0
	私募公社債等運用 投資信託の収益の分配	3,430	82,139	0	0
金融類似商品	特定目的信託の社債的受 益証券の収益の分配	0	0	0	0
	国外私募公社債等運用 投資信託等の収益の分配	0	0	0	0
	懸賞金付預貯金等の 懸賞金等	610	12,203		
	定期積金の給付補てん金	890	18,790		
	掛金の給付補てん金	0	0		
	抵当証券の利息	0	0		
	貴金属等の売戻し条件付 売買契約の利益	0	0		
	外貨建預貯金等の 為替差益	0	0		
	一時払養老保険・一時払 損害保険等の差益	6,818	137,022		
	小計	8,318	168,015	1,302	0
合計	376,454	7,581,089	525,068	1,963	
平成29年度	391,335	7,884,202	706,951	872	

(7) 法人税割

(単位：千円)

区 分			確 定 法 人 税 割 額					確定法人税割額に対応する 前年度分の中間申告額		
			事 業 年 度 数			税 額		事 業 年 度 数	税 額 ③	
			確定申告の あったもの	うち決定 したもの	確定申告の ないもの	確定申告の あったもの ①	うち決定 したもの			確定申告の ないもの ②
普通法人	分割法人	本県本店分	664		27	509,164		1,224	159	197,731
		他県本店分	3,564		232	1,352,217		13,596	1,530	521,195
	県内法人		20,954	26	371	847,381	12	430	2,310	269,068
	計		25,182	26	630	2,708,762	12	15,250	3,999	987,994
特 別 法 人			718	1		52,795	1			
公 益 法 人 等			544			6,877				
人 格 な き 社 団 等			156			320				
清 算 法 人			152		2	471		19		
法 人 課 税 信 託										
合 計			26,752	27	632	2,769,225	13	15,269	3,999	987,994
うち連結分			457		46	564,196		10,439	239	215,448
平成 29 年 度			26,415	25	570	2,516,662	53	41,671	3,940	928,767
前 年 比 (%)			101.28	108.00	110.88	110.04	24.53	36.64	101.50	106.38

確定申告が翌年度 になる中間申告額		確定申告期限が翌年度 となる見込納付額		既還付請求 利子割額が過 大である場合 の納付額 ⑥	中 間 納 付 額 の 出 還 付 額		現事業年度 分調定額 ①+②-③ +④+⑤+ ⑥+⑦ ⑧	過事業年度 分調定額 ⑨	法人税割 調定額 ⑧+⑨ ⑩
事 業 年 度 数	税 額 ④	事 業 年 度 数	税 額 ⑤		前年度に 収入した もの ⑦	当該年度 に収入し たもの			
206	214,107	1	1,219		7,404		535,387	6,684	542,071
1,737	559,563	38	29,878		19,911		1,453,970	15,255	1,469,225
2,705	267,065	3	904		36,320		883,032	19,414	902,446
4,648	1,040,735	42	32,001		63,635		2,872,389	41,353	2,913,742
							52,795	129	52,924
							6,877	109	6,986
							320	7	327
							490		490
4,648	1,040,735	42	32,001		63,635		2,932,871	41,598	2,974,469
314	243,392	35	29,933		7,837		640,349	3,489	643,838
4,463	988,064	43	58,551		99,973		2,776,154	49,006	2,825,160
104.15	105.33	97.67	54.65		63.65		105.65	84.88	105.28

2 事業税

(1) 個人

① 第一種事業に関する調

(単位：人、千円)

種 別	課 税 人 員			所 得 金 額			事業主 控除額 ②	差引課税 所得金額 ①－②
	所得税 課税者	所得税 失格者	計	所得税 課税者	所得税 失格者	計 ①		
物品販売業	572	52	624	3,086,379	199,281	3,285,660	1,792,446	1,493,214
保 險 業	0	0	0	0	0	0	0	0
金 銭 貸 付 業	1	0	1	8,509	0	8,509	2,900	5,609
物品貸付業	23	1	24	93,762	5,475	99,237	68,151	31,086
不動産貸付業	1,786	18	1,804	12,466,887	51,831	12,518,718	5,181,346	7,337,372
製 造 業	250	17	267	1,301,948	66,058	1,368,006	773,817	594,189
電 気 供 給 業	75	2	77	370,306	6,705	377,011	219,436	157,575
土石採取業	0	0	0	0	0	0	0	0
電気通信事業	1	0	1	3,894	0	3,894	2,900	994
運 送 業	66	4	70	296,427	13,311	309,738	201,793	107,945
運送取扱業	0	0	0	0	0	0	0	0
船舶ていけい場業	0	0	0	0	0	0	0	0
倉 庫 業	0	0	0	0	0	0	0	0
駐 車 場 業	27	1	28	147,530	978	148,508	79,267	69,241
請 負 業	1,999	140	2,139	9,559,359	537,913	10,097,272	6,152,603	3,944,669
印 刷 業	6	1	7	21,812	2,421	24,233	18,125	6,108
出 版 業	0	0	0	0	0	0	0	0
写 真 業	9	0	9	39,714	0	39,714	26,100	13,614
席 貸 業	1	0	1	4,928	0	4,928	2,900	2,028
旅 館 業	22	0	22	110,511	0	110,511	63,800	46,711
料理店業	38	5	43	204,581	14,595	219,176	122,042	97,134
飲 食 店 業	263	16	279	1,293,525	51,951	1,345,476	789,045	556,431
周 旋 業	13	0	13	87,053	0	87,053	35,525	51,528
代 理 業	73	1	74	326,642	3,015	329,657	214,600	115,057
仲 立 業	13	0	13	122,858	0	122,858	37,700	85,158
問 屋 業	2	0	2	7,338	0	7,338	5,800	1,538
両 替 業	0	0	0	0	0	0	0	0
公衆浴場業	2	0	2	11,469	0	11,469	5,800	5,669
演劇興行業	0	0	0	0	0	0	0	0
遊 技 場 業	4	0	4	18,911	0	18,911	11,600	7,311
遊 覧 所 業	0	0	0	0	0	0	0	0
商品取引業	0	0	0	0	0	0	0	0
不動産売買業	6	0	6	49,488	0	49,488	17,400	32,088
広 告 業	14	0	14	81,894	0	81,894	40,600	41,294
興 信 所 業	1	0	1	3,970	0	3,970	2,900	1,070
案 内 業	3	0	3	18,706	0	18,706	8,700	10,006
冠婚葬祭業	6	0	6	43,319	0	43,319	17,400	25,919
合 計	5,276	258	5,534	29,781,720	953,534	30,735,254	15,894,696	14,840,558
平成29年度	5,219	239	5,458	29,481,844	875,018	30,356,862	15,661,493	14,695,369

② 第二種事業に関する調

(単位：人、千円)

種 別	課 税 人 員			所 得 金 額			事業主 控除額 ②	差引課税 所得金額 ①-②
	所得税 課税者	所得税 失格者	計	所得税 課税者	所得税 失格者	計 ①		
畜 産 業	3	0	3	59,960	0	59,960	8,700	51,260
水 産 業	14	0	14	234,308	0	234,308	40,600	193,708
薪炭製造業	0	0	0	0	0	0	0	0
合 計	17	0	17	294,268	0	294,268	49,300	244,968
平成29年度	17	0	17	312,826	0	312,826	49,300	263,526

③ 第三種事業に関する調

(単位：人、千円)

種 別	課 税 人 員			所 得 金 額			事業主 控除額 ②	差引課税 所得金額 ①-②
	所得税 課税者	所得税 失格者	計	所得税 課税者	所得税 失格者	計 ①		
医 業	51	1	52	554,409	8,061	562,470	149,350	413,120
歯科医業	57	0	57	358,372	0	358,372	161,917	196,455
薬剤師業	1	0	1	6,376	0	6,376	2,900	3,476
あん摩等の事業	9	0	9	41,049	0	41,049	24,409	16,640
獣医業	43	2	45	340,147	6,934	347,081	129,051	218,030
装蹄師業	0	0	0	0	0	0	0	0
弁護士業	74	1	75	713,304	4,224	717,528	217,500	500,028
司法書士業	78	3	81	623,415	14,315	637,730	234,900	402,830
行政書士業	18	1	19	86,663	3,031	89,694	55,100	34,594
公証人業	4	0	4	49,262	0	49,262	11,600	37,662
弁理士業	0	0	0	0	0	0	0	0
税理士業	177	5	182	1,792,855	26,315	1,819,170	526,834	1,292,336
公認会計士業	19	0	19	366,243	0	366,243	55,100	311,143
計理士業	0	0	0	0	0	0	0	0
社会保険労務士業	48	1	49	279,544	3,747	283,291	140,409	142,882
コンサルタント業	60	1	61	290,775	4,109	294,884	175,693	119,191
設計監督者業	164	3	167	897,859	12,898	910,757	479,951	430,806
不動産鑑定業	6	0	6	71,161	0	71,161	17,400	53,761
デザイン業	23	3	26	93,865	12,550	106,415	73,467	32,948
諸芸師匠業	39	3	42	180,135	9,492	189,627	121,317	68,310
理容業	41	11	52	159,286	37,566	196,852	146,934	49,918
美容業	155	11	166	665,132	43,423	708,555	472,702	235,853
クリーニング業	8	1	9	30,876	4,039	34,915	26,100	8,815
公衆浴場業	1	0	1	3,397	0	3,397	2,900	497
歯科衛生士業	0	0	0	0	0	0	0	0
歯科技工士業	47	2	49	230,212	9,491	239,703	142,100	97,603
測量士業	16	0	16	102,958	0	102,958	46,400	56,558
土地家屋調査士業	59	2	61	389,748	8,162	397,910	176,900	221,010
海事代理士業	1	0	1	5,682	0	5,682	2,900	2,782
印刷製版業	0	0	0	0	0	0	0	0
合 計	1,199	51	1,250	8,332,725	208,357	8,541,082	3,593,834	4,947,248
平成29年度	1,114	57	1,171	7,725,614	224,056	7,949,670	3,363,041	4,586,629

④ 所得階層別に関する調

区 分	300万円以下		300万円超 310万円以下		310万円超 320万円以下		320万円超 330万円以下		330万円超 340万円以下		340万円超 350万円以下		350万円超 360万円以下		360万円超 370万円以下			
	人員	所得金額	人員	所得金額	人員	所得金額	人員	所得金額	人員	所得金額	人員	所得金額	人員	所得金額	人員	所得金額		
第一種事業	所得税課税者	252	737,040	241	733,394	200	629,537	204	661,646	190	629,567	191	651,343	175	612,098	169	615,996	
	所得税失格者	20	57,130	19	55,167	32	98,588	23	72,816	14	46,999	16	55,190	8	28,357	13	44,844	
	計	272	794,170	260	788,561	232	728,125	227	734,462	204	676,566	207	706,533	183	640,455	182	660,840	
第二種事業	所得税課税者	1	2,995	0	0	0	0	0	0	0	0	0	0	2	7,089	0	0	
	所得税失格者	0	0	0	0	0	0	0	0	0	0	0	0	0	0	0	0	
	計	1	2,995	0	0	0	0	0	0	0	0	0	0	2	7,089	0	0	
第三種事業	あん摩業等以外のもの	所得税課税者	42	123,958	45	135,324	50	155,017	39	124,871	38	123,719	33	112,448	26	92,122	38	138,768
		所得税失格者	2	5,924	4	12,118	3	9,414	3	9,623	2	6,703	1	3,456	4	14,254	1	3,638
		計	44	129,882	49	147,442	53	164,431	42	134,494	40	130,422	34	115,904	30	106,376	39	142,406
	あん摩業等	所得税課税者	0	0	0	0	0	0	0	0	0	0	0	0	1	3,585	0	0
		所得税失格者	0	0	0	0	0	0	0	0	0	0	0	0	0	0	0	0
		計	0	0	0	0	0	0	0	0	0	0	0	0	1	3,585	0	0
	小 計		44	129,882	49	147,442	53	164,431	42	134,494	40	130,422	34	115,904	31	109,961	39	142,406
合 計	所得税課税者	295	863,993	286	868,718	250	784,554	243	786,517	228	753,286	224	763,791	204	714,894	207	754,764	
	所得税失格者	22	63,054	23	67,285	35	108,002	26	82,439	16	53,702	17	58,646	12	42,611	14	48,482	
	計	317	927,047	309	936,003	285	892,556	269	868,956	244	806,988	241	822,437	216	757,505	221	803,246	

⑤ 事業専従者に関する調

区 分	青 色 申 告				白	
	納 税 者 数 ①	左のうち専従者控 除を受けた 納税者数 ②	専 従 者 数 ③	給 与 額 ④	納 税 者 数 ⑤	
第一種事業	4,350	1,652	1,969	3,496,372	1,184	
第二種事業	16	11	15	43,222	1	
第三種事業	あん摩業等以外	1,138	546	610	1,726,422	103
	あん摩業等	9	1	1	960	0
合 計	5,513	2,210	2,595	5,266,976	1,288	
平成 29 年 度	5,367	2,163	2,574	5,108,071	1,279	

(単位：人、千円)

370万円超 380万円以下		380万円超 390万円以下		390万円超 400万円以下		400万円超 500万円以下		500万円超 600万円以下		600万円超 700万円以下		700万円超 1,000万円以下		1,000万円超		合 計	
人員	所得金額	人員	所得金額	人員	所得金額	人員	所得金額	人員	所得金額	人員	所得金額	人員	所得金額	人員	所得金額	人員	所得金額
148	551,846	139	534,244	134	523,540	1,021	4,545,438	687	3,722,312	454	2,885,710	641	5,210,195	430	6,537,814	5,276	29,781,720
15	52,688	10	35,088	6	23,662	48	210,405	25	122,744	3	19,192	5	20,615	1	10,049	258	953,534
163	604,534	149	569,332	140	547,202	1,069	4,755,843	712	3,845,056	457	2,904,902	646	5,230,810	431	6,547,863	5,534	30,735,254
0	0	0	0	0	0	2	8,689	0	0	0	0	2	16,517	10	258,978	17	294,268
0	0	0	0	0	0	0	0	0	0	0	0	0	0	0	0	0	0
0	0	0	0	0	0	2	8,689	0	0	0	0	2	16,517	10	258,978	17	294,268
38	142,594	25	96,313	22	86,925	193	854,675	154	843,828	87	557,659	169	1,410,496	191	3,292,959	1,190	8,291,676
4	14,926	0	0	1	3,982	18	74,975	4	20,430	1	6,473	2	16,460	1	5,981	51	208,357
42	157,520	25	96,313	23	90,907	211	929,650	158	864,258	88	564,132	171	1,426,956	192	3,298,940	1,241	8,500,033
1	3,778	0	0	2	5,576	1	4,638	3	16,369	0	0	1	7,103	0	0	9	41,049
0	0	0	0	0	0	0	0	0	0	0	0	0	0	0	0	0	0
1	3,778	0	0	2	5,576	1	4,638	3	16,369	0	0	1	7,103	0	0	9	41,049
43	161,298	25	96,313	25	96,483	212	934,288	161	880,627	88	564,132	172	1,434,059	192	3,298,940	1,250	8,541,082
187	698,218	164	630,557	158	616,041	1,217	5,413,440	844	4,582,509	541	3,443,369	813	6,644,311	631	10,089,751	6,492	38,408,713
19	67,614	10	35,088	7	27,644	66	285,380	29	143,174	4	25,665	7	37,075	2	16,030	309	1,161,891
206	765,832	174	665,645	165	643,685	1,283	5,698,820	873	4,725,683	545	3,469,034	820	6,681,386	633	10,105,781	6,801	39,570,604

(単位：人、千円)

色 申 告			計			
左のうち専従者控除を受けた納税者数 ⑥	専従者数 ⑦	控除額 ⑧	納税者数 (①+⑤)	左のうち専従者控除を受けた納税者数 (②+⑥)	専従者数 (③+⑦)	給与(控除)額 (④+⑧)
231	256	196,105	5,534	1,883	2,225	3,692,477
1	1	860	17	12	16	44,082
18	18	15,480	1,241	564	628	1,741,902
0	0	0	9	1	1	960
250	275	212,445	6,801	2,460	2,870	5,479,421
258	289	222,200	6,646	2,421	2,863	5,330,271

(2) 法人

① 事業税額等に関する調

区 分			現 事 業							
			確 定 額						確定事業 対応する 分の中間	
			事業年度数		所得(収入) 金 額	税 額		確定申告及び決定 のない中間申告		事 業 年度数
			確定申告が あったもの	うち決定 したもの		確定申告が あったもの ①	うち決定 したもの	事 業 年度数	税 額 ②	
所得課税分 (外形対象法人分を除く)	普通法人	本県本店分	628		16,949,069	1,110,490		25	151	138
		他県本店分	2,453		44,844,873	2,985,233		157	31,925	818
	県内法人	計 A	20,152	26	90,105,543	5,380,829	89	371	3,510	2,263
		特別法人 B	1,416	1	9,527,115	296,669				
	公益法人等 C	544		1,117,666	66,342					
	人格なき社団等 D	156		67,782	2,359					
	清算法人 E	150		56,175	2,440		2	106		
	法人課税信託 F	0								
	計 A+B+C+D+E+F G	25,499	27	162,668,223	9,844,362	89	555	35,692	3,219	
	収入金額課税分 H	397		373,486,073	3,358,533		45	10,094	128	
課税標準の特例による課税分 I										
外形対象法人分 J	1,161			9,832,869		104	186,329	737		
事業税計 G+H+I+J K	27,057	27		23,035,764	89	704	232,115	4,084		
地方法人特別税分 L				10,815,638			96,250			
合計 K+L	27,057	27		33,851,402	89	704	328,365	4,084		
平成29年度	26,691	25		31,296,765	176	638	552,314	4,028		
前年比 (%)	101.37	108.00		108.16	50.57	110.34	59.45	101.39		

注 1 この調は、当該年度において調定されたものについて、①から⑦までは現事業年度分、⑧については過事業年度分について作成したものである。

2 ①及び⑧又は「所得(収入)金額」には、最終の確定税額(修正申告、更正又は決定を含む)又はこれに対応する所得(収入)金額を記載した。

② 所得階層別に関する調

区 分			欠損法人	年所得400万円以下		年所得400万円超 800万円以下		年所得800万円超 1,000万円以下	
			事業年度数	事業 年度数	所得金額	事業 年度数	所得金額	事業 年度数	所得金額
年事 二業 回 年 法 人 度	分割法人	軽減税率人 A							
		その他 B							
	県内法人 C								
	計 A+B+C D								
年事 一業 回 年 法 人 度	分割法人	軽減税率人 E		71	101,920	26	153,002	8	70,268
		その他 F	281	10	10,667	6	32,324		
	県内法人 G	13,678	3,790	4,949,605	951	5,435,085	290	2,586,105	
	計 E+F+G H	13,959	3,871	5,062,192	983	5,620,411	298	2,656,373	
合計 D+H	13,959	3,871	5,062,192	983	5,620,411	298	2,656,373		

注 1 この調は、当該年度において確定した普通法人に係る法人事業税額(中間申告に係る税額を除く。)に対応する所得金額(収入金額課税分は除く。)のうち現事業年度分について作成したものである。

(単位：千円)

年 度 分							過事業年度分		合 計 ⑦+⑧ ⑨	
税額に 前年度 申告額	確定申告が翌年度 になる中間申告額		確定申告期限が翌年 度となる見込納付額		中間納付額の 歳出還付額		調 定 額 ①+②-③ +④+⑤+⑥ ⑦	所 得 (収入) 金 額		調 定 額 ⑧
税額 ③	事 業 年度数	税額 ④	事 業 年度数	税額 ⑤	前年度に 収入した もの ⑥	当該年度 に収入し たもの				
370,481	185	384,522			28,229		1,152,911	566,873	33,351	1,186,262
1,119,508	1,029	1,078,786	26	27,261	51,021		3,054,718	959,762	60,465	3,115,183
1,617,971	2,575	1,629,346	5	5,403	246,015		5,647,132	2,537,108	114,487	5,761,619
3,107,960	3,789	3,092,654	31	32,664	325,265		9,854,761	4,063,743	208,303	10,063,064
							296,669	82,448	2,709	299,378
							66,342	17,282	782	67,124
							2,359	1,588	54	2,413
							2,546			2,546
3,107,960	3,789	3,092,654	31	32,664	325,265	0	10,222,677	4,165,061	211,848	10,434,525
1,531,394	215	1,612,892	2	11,699	902	0	3,462,726	542,195	4,446	3,467,172
4,285,252	934	4,383,078	31	147,878	135,189	0	10,400,091		87,124	10,487,215
8,924,606	4,938	9,088,624	64	192,241	461,356	0	24,085,494		303,418	24,388,912
4,094,425		4,218,617		51,357	209,461	0	11,296,898		154,459	11,451,357
13,019,031	4,938	13,307,241	64	243,598	670,817	0	35,382,392		457,877	35,840,269
11,636,621	4,690	12,466,685	66	816,117	2,194,092	0	35,689,352		440,209	36,129,561
111.88	105.29	106.74	96.97	29.85	30.57	0.00	99.14		104.01	99.20

3 「事業年度数」欄には、1年、6月等の事業年度区分にかかわらず、それぞれ事業年度ごとに1件として計上し、「確定額」欄の事業年度において、確定申告、修正申告、更正又は決定等の処理がなされたものについては、最終の段階で1件として記載した。

(単位：千円)

年所得1,000万円超 5,000万円以下		年所得5,000万円超 1億円以下		年所得1億円超 10億円以下		年所得10億円超		合 計	
事 業 年度数	所得金額	事 業 年度数	所得金額	事 業 年度数	所得金額	事 業 年度数	所得金額	事 業 年度数	所得金額
89	2,244,037	24	1,597,545	41	10,538,253	2	16,724,298	261	31,429,323
42	1,123,621	18	1,284,279	39	15,803,943	7	31,089,907	403	49,344,741
1,159	25,661,031	184	12,527,087	143	33,347,543	4	9,731,699	20,199	94,238,155
1,290	29,028,689	226	15,408,911	223	59,689,739	13	57,545,904	20,863	175,012,219
1,290	29,028,689	226	15,408,911	223	59,689,739	13	57,545,904	20,863	175,012,219

2 事業年度が年2回の法人の所得の区分については、「年所得400万円以下」の欄には所得200万円以下のものを記載し、他の所得階層区分についても同様とした。

3 分割法人については、本県に主たる事務所又は事業所を有する法人についてその額を記載した。

③ 資本金及び所得階層別に関する調

所得階層	欠損法人		年所得400万円以下		年所得400万円超 800万円以下		年所得800万円超 1,000万円以下		年所得1,000万円超 5,000万円以下	
	法人数	うち 連結分	法人数	所得金額	法人数	所得金額	法人数	所得金額	法人数	所得金額
資本金別										
300万円未満	2,701	4	969	1,092,480	147	823,999	27	247,016	68	1,497,026
300万円以上1,000万円未満	8,225	4	2,199	2,979,553	540	3,087,955	158	1,398,160	490	10,044,498
1,000万円	1,763	7	426	593,058	160	908,882	58	518,965	317	7,188,097
1,000万円超5,000万円未満	989		241	345,371	118	697,225	52	463,195	342	8,373,251
5,000万円以上1億円未満	172	1	21	34,171	13	77,052	2	17,247	59	1,631,296
1億円	12	1			2	10,701			2	60,057
1億円超10億円未満	1	1								
10億円										
10億円超50億円未満										
50億円										
50億円超100億円未満										
100億円以上										
合計	13,863	18	3,856	5,044,633	980	5,605,814	297	2,644,583	1,278	28,794,225

注1 普通法人（清算法人及び収入金額課税法人を除く。）に係るものであること。

2 税額以外は他県本店分割法人に係るものを除く。

④ 資本金別法人数に関する調

区分	分割法人							小計 ①+② ③
	利益法人			欠損法人				
	2の県に またがるもの	3以上の県に またがるもの	計 ①	2の県に またがるもの	3以上の県に またがるもの	計 ②		
資本金別								
300万円未満	13	2	15	24	5	29	44	
300万円以上1,000万円未満	60	18	78	73	10	83	161	
1,000万円	62	27	89	50	13	63	152	
1,000万円超5,000万円未満	72	47	119	48	14	62	181	
5,000万円以上1億円未満	25	20	45	14	9	23	68	
1億円	3	4	7	1	3	4	11	
1億円超10億円未満	5	12	17	5	1	6	23	
10億円		1	1				1	
10億円超50億円未満	1	4	5				5	
50億円			0					
50億円超100億円未満	1	3	4				4	
100億円以上		1	1		1	1	2	
合計	242	139	381	215	56	271	652	

注1 普通法人（収入金額課税法人を除く。）に係るものであること。

2 他県本店分割法人に係るものを除く。

(単位：千円)

年所得5,000万円超 1億円以下		年所得1億円超 10億円以下		年所得10億円超		合 計				税 額	
法人数	所得金額	法人数	所得金額	法人数	所得金額	法人数	う ち 連結分	所得金額	う ち 連結分		う ち 連結分
9	615,686	4	670,770			3,925	5	4,946,977	104	263,574	4
37	2,451,416	18	2,818,551	1	1,756,480	11,668	7	24,536,613	12,937	1,318,087	1,271
61	4,239,443	43	9,371,716			2,828	17	22,820,161	467,841	1,605,308	46,050
86	5,822,347	69	16,947,843			1,897	11	32,649,232	806,874	2,431,751	91,381
28	1,943,423	47	14,075,181	4	10,413,985	346	21	28,192,355	13,941,867	2,588,478	946,060
2	124,862	12	5,420,389			30	4	5,616,009	1,951,614	1,269,354	271,623
						1	1				
223	15,197,177	193	49,304,450	5	12,170,465	20,695	66	118,761,347	17,181,237	9,476,552	1,356,389

(単位：社)

県 内 法 人			合 計			そ の 他			
利益法人 ④	欠損法人 ⑤	小計 ④+⑤ ⑥	利益法人 ①+④	欠損法人 ②+⑤	計 ③+⑥	不 申 告 人 法 人	休業中の 法 人	清算中の 法 人	所在不明 法 人
1,209	2,672	3,881	1,224	2,701	3,925	235	29		
3,365	8,142	11,507	3,443	8,225	11,668	1,225	239	2	
976	1,700	2,676	1,065	1,763	2,828	205	36	1	
789	927	1,716	908	989	1,897	113	20		
129	149	278	174	172	346	22	3		
11	8	19	18	12	30				
28	12	40	45	18	63	3			
			1		1				
4	1	5	9	1	10				
1		1	5		5				
			1	1	2				
6,512	13,611	20,123	6,893	13,882	20,775	1,803	327	3	

3 地方消費税

(1) 調定額に関する調

(単位：千円)

区 分	前 年 度 2, 3月調定額	調 定 額 合 計	左のうち当年度
			2, 3月調定額
譲 渡 割	2,681,807	20,692,199	2,566,468
貨 物 割	1,667,820	9,991,778	2,120,112
合 計	4,349,627	30,683,977	4,686,580

(2) 清算金収入額・清算金支出額等に関する調

(単位：千円)

区 分	I 期 収 入 ・ 支 出 額 等	II 期 収 入 ・ 支 出 額 等	III 期 収 入 ・ 支 出 額 等	IV 期 収 入 ・ 支 出 額 等	収 入 ・ 支 出 額 等 合 計
清 算 対 象 額	7,400,782	8,669,616	6,695,332	7,474,607	30,240,337
清算金収入額 (a)	4,310,542	5,905,950	2,378,165	4,676,016	17,270,673
清算金支出額 (b)	1,006,220	749,000	1,328,599	745,805	3,829,624
差 引 (a) - (b)	3,304,322	5,156,950	1,049,566	3,930,211	13,441,049
地方消費税交付金額	5,352,534	6,913,265	3,872,435	5,702,389	21,840,623

4 不動産取得税

(1) 家屋に関する調

区分	①			②			③			控除額			④					
	件数	面積	価格	件数	面積	価格	件数	面積	価格	1評 ㎡当 価 たり 額	件数		控除額	件数				
											適用 件数	全 額 の 控 除		適用 件数	全 額 の 控 除			
木 造	建築分	専用住宅	18	69	2,533	3,766	337,306	29,504,502	850	79,038	7,025,528	88,888	6	0	18,666	617	46	
		併用住宅	住宅部分		0	0					11,268	837,183	74,297			2,712	55	3
			非住宅部分		0	0					4,376	326,694	74,656			9,030		
			小計	0	0	0				72	15,644	1,163,877	74,398	3	0	11,742	55	3
		その他	2	12	259						381	34,344	2,129,497	62,005	3	2	8,835	1
	小計	20	81	2,792	3,766	337,306	29,504,502	1,303	129,026	10,318,902	79,975	12	2	39,243	673	49		
	承継分	住宅		69	2,533						90,306	7,862,711	87,067			21,378	672	49
		非住宅		12	259						38,720	2,456,191	63,435			17,865		
		計 ㉖	140	6,005	8,183	532	57,397	1,739,657	2,744	230,823	3,703,263	16,044	4	0	3,542	6	2	
	建築分	併用住宅																
		住宅部分		119	136						16,356	305,629	18,686			0	7	0
		非住宅部分		220	156						7,844	103,573	13,204			0		
		小計	12	339	292				193	24,200	409,202	16,909	0	0	0	7	0	
		その他	27	1,406	1,440				186	30,513	678,937	22,251	0	0	0	0	0	
	小計	179	7,750	9,915	532	57,397	1,739,657	3,123	285,536	4,791,402	16,780	4	0	3,542	13	2		
住宅	住宅		6,124	8,319						247,179	4,008,892	16,219			3,542	13	2	
	非住宅		1,626	1,596						38,357	782,510	20,401			0			
	計 ㉗	199	7,831	12,707	4,298	394,703	31,244,159	4,426	414,562	15,110,304	36,449	16	2	42,785	686	51		
住宅	住宅		6,193	10,852						337,485	11,871,603	35,177			24,920	685	51	
	非住宅		1,638	1,855						77,077	3,238,701	42,019			17,865			
	計 ㉘	199	7,831	12,707	4,298	394,703	31,244,159	4,426	414,562	15,110,304	36,449	16	2	42,785	686	51		
非 木 造	建築分	専用住宅	5	15	747	1,589	106,869	11,202,587	1,320	66,836	7,906,852	118,302	1	1	35,137	825	8	
		併用住宅	住宅部分		0	0					30,767	3,677,014	119,512			0	188	0
			非住宅部分		0	0					6,595	707,039	107,208			0		
			小計	0	0	0				200	37,362	4,384,053	117,340	0	0	0	188	0
		その他	1	5	206						488	222,073	17,201,951	77,461	4	1	36,230	7
	小計	6	20	953	1,589	106,869	11,202,587	2,008	326,271	29,492,856	90,394	5	2	71,367	1,020	8		
	住宅	住宅		15	747						97,603	11,583,866	118,684			35,137	1,013	8
		非住宅		5	206						228,668	17,908,990	78,319			36,230		
		計 ㉙	9	89	396	597	50,504	3,258,237	4,628	218,233	9,600,385	43,991	0	0	0	17	0	
	併用住宅	住宅部分		0	0						44,300	1,731,952	39,096			0	6	0
		非住宅部分		0	0						12,628	435,041	34,451			0		
		小計	0	0	0				837	56,928	2,166,993	38,066	0	0	0	6	0	
	その他	17	204	930				586	255,632	9,591,959	37,523	1	1	9,639	6	0		
	小計	26	293	1,326	597	50,504	3,258,237	6,051	530,793	21,359,337	40,240	1	1	9,639	29	0		
	住宅	住宅		89	396						262,533	11,332,337	43,165				23	0
非住宅			204	930						268,260	10,027,000	37,378			9,639			
計 ㉚		32	313	2,279	2,186	157,373	14,460,824	8,059	857,064	50,852,193	59,333	6	3	81,006	1,049	8		
住宅	住宅		104	1,143						360,136	22,916,203	63,632			35,137	1,036	8	
	非住宅		209	1,136						496,928	27,935,990	56,217			45,869			
	計 ㉛	32	313	2,279	2,186	157,373	14,460,824	8,059	857,064	50,852,193	59,333	6	3	81,006	1,049	8		
合 計 ㉜+㉝	住宅	231	8,144	14,986	6,484	552,076	45,704,983	12,485	1,271,626	65,962,497	51,873	22	5	123,791	1,735	59		
	住宅		6,297	11,995						697,621	34,787,806	49,866			60,057	1,721	59	
	非住宅		1,847	2,991						574,005	31,174,691	54,311			63,734			

1項（法附則第12項による）から第3項まで当するもの（のを除く。）		計 ④+⑤		課税標準の特例を適用した後の額が法第73条の15の2に規定する免税点に満たないもの			課税標準			減免等される前の税額	法第73条の2第7項、法第73条の27の2から法第73条の27の5まで及び法附則第11条の4の規定により減免等をしたもの		法第73条の31の規定、他法の規定により減免等をしたもの		調定額 ⑨-⑩-⑪	
		⑤	⑥	⑦			⑧				⑩		⑪			
控除額	件数	控除額	件数	面積	価格	件数	価格	左の内訳		⑨	件数	金額	件数	金額	⑨-⑩-⑪	
								①-②-③-④	③-⑥-⑦							住宅部分
千円		千円		㎡	千円		千円	千円	千円	千円		千円		千円	千円	千円
5,356,704	623	5,375,370	73	6,883	9,177	731	1,640,981	1,640,981		49,184	0	0	0	0	49,184	
442,184	55	444,896		0	0		392,287	392,287		11,768		0		0	11,768	
		9,030		0	0		317,664		317,664	12,704		0		0	12,704	
442,184	58	453,926	0	0	0	69	709,951	392,287	317,664	24,472	0	0	0	0	24,472	
573	4	9,408	0	0	0	379	2,120,089	43,283	2,076,806	84,338	1	67	5	806	83,465	
5,799,461	685	5,838,704	73	6,883	9,177	1,179	4,471,021	2,076,551	2,394,470	157,994	1	67	5	806	157,121	
5,798,888	678	5,820,266		6,883	9,177		2,076,551	2,076,551		60,952		0		0	60,952	
		18,438		0	0		2,394,470		2,394,470	97,042		67		806	96,169	
9,697	10	13,239	0	0	0	2,742	3,690,024	3,690,024		110,614	13	835	6	796	108,983	
14,458	7	14,458		0	0		291,171	291,171		8,730		0		0	8,730	
		0		0	0		103,573		103,573	4,138		0		0	4,138	
14,458	7	14,458	0	0	0	193	394,744	291,171	103,573	12,868	0	0	0	0	12,868	
0	0	0	0	0	0	186	678,937	6,461	672,476	27,068	0	0	3	368	26,700	
24,155	17	27,697	0	0	0	3,121	4,763,705	3,987,656	776,049	150,550	13	835	9	1,164	148,551	
24,155	17	27,697		0	0		3,987,656	3,987,656		119,344		835		796	117,713	
		0		0	0		776,049		776,049	31,206		0		368	30,838	
5,823,616	702	5,866,401	73	6,883	9,177	4,300	9,234,726	6,064,207	3,170,519	308,544	14	902	14	1,970	305,672	
5,823,043	695	5,847,963		6,883	9,177		6,064,207	6,064,207		180,296		835		796	178,665	
		18,438		0	0		3,170,519		3,170,519	128,248		67		1,174	127,007	
4,300,074	826	4,335,211	56	3,560	4,310	1,255	3,567,331	3,567,331		107,009	0	0	1	14	106,995	
2,422,043	188	2,422,043		0	0		1,254,971	1,254,971		37,648		0		0	37,648	
		0		5	756		706,283		706,283	26,402		599		0	25,803	
2,422,043	188	2,422,043	102	5	756	98	1,961,254	1,254,971	706,283	64,050	2	599	0	0	63,451	
36,353	11	72,583	0	0	0	487	17,129,368	35,318	17,094,050	684,987	10	2,361	35	118,882	563,744	
6,758,470	1,025	6,829,837	158	3,565	5,066	1,840	22,657,953	4,857,620	17,800,333	856,046	12	2,960	36	118,896	734,190	
6,722,117	1,014	6,757,254		3,560	4,310		4,857,620	4,857,620		144,657		0		14	144,643	
		72,583		5	756		17,800,333		17,800,333	711,389		2,960		118,882	589,547	
93,297	17	93,297	1	71	93	4,627	9,506,995	9,506,995		285,148	5	555	0	0	284,593	
19,295	6	19,295		0	0		1,712,657	1,712,657		51,374		0		0	51,374	
		0		0	0		435,041		435,041	17,397		0		0	17,397	
19,295	6	19,295	0	0	0	837	2,147,698	1,712,657	435,041	68,771	0	0	0	0	68,771	
8,243	7	17,882	0	0	0	585	9,574,077	250,109	9,323,968	380,371	0	0	3	22,911	357,460	
120,835	30	130,474	1	71	93	6,049	21,228,770	11,469,761	9,759,009	734,290	5	555	3	22,911	710,824	
112,592	23	112,592		71	93		11,469,761	11,469,761		336,522		555		0	335,967	
		17,882		0	0		9,759,009		9,759,009	397,768		0		22,911	374,857	
6,879,305	1,055	6,960,311	159	3,636	5,159	7,889	43,886,723	16,327,381	27,559,342	1,590,336	17	3,515	39	141,807	1,445,014	
6,834,709	1,037	6,869,846		3,631	4,403		16,327,381	16,327,381		481,179		555		14	480,610	
		90,465		5	756		27,559,342		27,559,342	1,109,157		2,960		141,793	964,404	
12,702,921	1,757	12,826,712	232	10,519	14,336	12,189	53,121,449	22,391,588	30,729,861	1,898,880	31	4,417	53	143,777	1,750,686	
12,657,752	1,732	12,717,809		10,514	13,580		22,391,588	22,391,588		661,475		1,390		810	659,275	
		108,903		5	756		30,729,861		30,729,861	1,237,405		3,027		142,967	1,091,411	

(2) 土地に関する調

区 分	① 価額の全額が法第73条の15の2に規定する免 税点に満たないもの			② 法第73条の14第6項から第10項ま で及び第14項並びに法附則第11 条等の課税標準の特例に該当 し、全額控除されたもの			③ 法第73条の3から第7条の7まで及び法附則第10条並 びに①、②に該当する以外のもの			④ 法第73条の14第6項 から第10項まで及び 第14項並びに法附則 第11条等の課税標準 の特例に該当したも ので②以外のもの	
	件数	面積	価格	件数	面積	価格	件数	面積	価格	件数	控除額
		㎡	千円		㎡	千円		㎡	千円		千円
住宅用宅地	0	0	0	0	0	0	3,076	804,009	7,200,680	2	713
上記以外の 宅 地	355	46,301	11,792	1	959	3,921	5,587	6,581,439	21,172,433	2	38,863
農 地	391	275,491	14,067	1	988	2,711	950	3,019,517	1,800,722	60	9,730
山 林	714	1,602,748	20,776	0	0	0	511	9,921,984	556,263	0	0
そ の 他	425	385,537	10,306	0	0	0	646	2,214,402	1,694,307	2	328
計	1,885	2,310,077	56,941	2	1,947	6,632	10,770	22,541,351	32,424,405	66	49,634

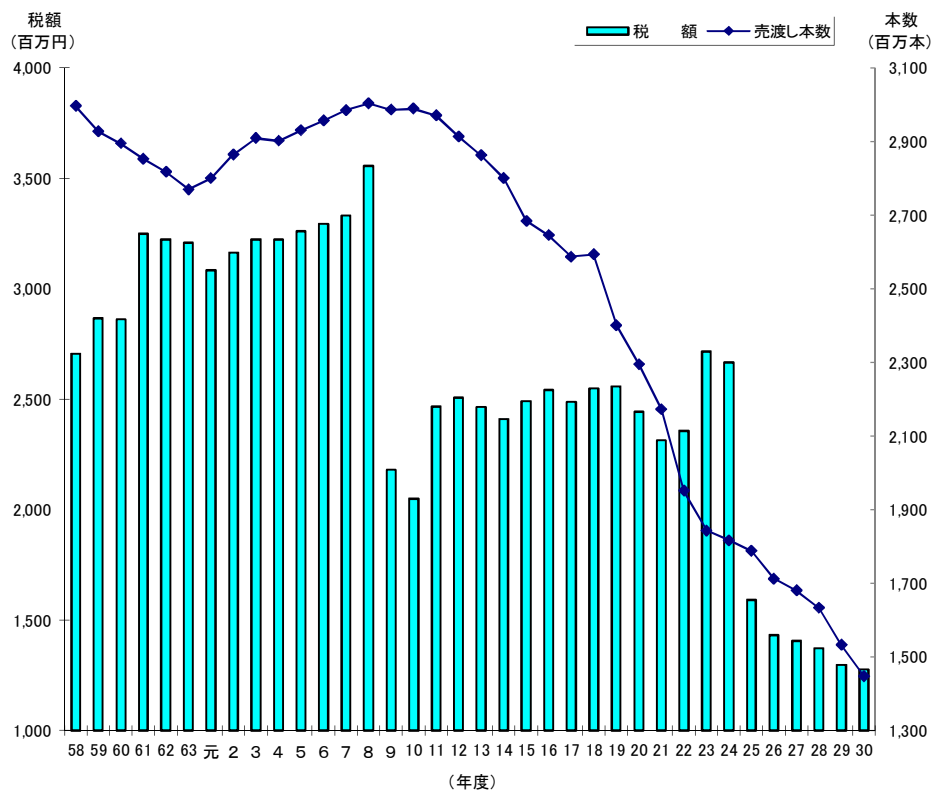
課税標準の特例を適用した後の額が法第73条の15の2に規定する免税点に満たないもの ⑤			課税標準額 ③-④-⑤ ⑥	減免等される前の税額 ⑦	法第73条の24の規定の適用により全額減額されるもの ⑧		法第73条の24の規定に該当したもので⑧以外のもの ⑨		⑦のうち、法第73条の25の規定の適用により徴収猶予をしているもの ⑩		法第73条の27の2から法第73条の27の6まで並びに法附則第11条の4、第12条の規定により減額、納税義務の免除をしたもの ⑪		調定額 ⑦-⑧-⑨-⑩-⑪		
件数	面積	価格			件数	減額した額	件数	減額した額	件数	徴収猶予額	件数	減額、納税義務の免除をした額		件数	減免等した額
	m ²	千円	千円	千円		千円	千円		千円		千円		千円	千円	
0	0	0	7,199,967	215,820	1,842	93,139	1,218	85,297	18	4,841	5	1,042	0	0	36,342
0	0	0	21,133,570	633,829	0	0	4	944	0	0	1	80	16	1,068	631,737
10	15,099	750	1,790,242	53,929	0	0	0	0	0	0	68	1,582	1	66	52,281
0	0	0	556,263	16,712	0	0	0	0	0	0	0	0	0	0	16,712
0	0	0	1,693,979	50,806	0	0	0	0	0	0	1	62	9	831	49,913
10	15,099	750	32,374,021	971,096	1,842	93,139	1,222	86,241	18	4,841	75	2,766	26	1,965	786,985

5 県たばこ税

年 度	1本あたりの単価	伸び率	売渡し本数	伸び率	税 額	伸び率	税 率	
	円	%	本	%	円	%		
58	8.670	100.93	2,995,896,633	99.70	2,705,237,110	101.75	10.3 100	
59	9.502	109.60	2,926,995,946	97.70	2,864,668,430	105.89		
60.3月	9.825	103.40	2,894,757,008	98.90	2,861,247,986	99.88	従価割 $\frac{8.1}{100}$ 従量割 $\frac{200円}{1,000本}$ (60.4.1から)	
4月～2月	9.708	102.17						
61.3～4月	9.732	100.25	2,852,168,574	98.53	3,247,966,058	113.52		
5月～2月	10.797	111.22						
62	10.838	100.38	2,816,881,984	98.76	3,222,767,228	99.22		従価割 $\frac{8.1}{100}$ (1本1円控除)
63	10.857	100.18	2,770,028,609	98.34	3,208,357,725	99.55	従量割 $\frac{360円}{1,000本}$ (61.5.1から)	
元3月	10.954	100.89	2,799,938,152	101.08	3,084,175,392	96.13	手持品 特例除く	
4月～2月	—	—						
2	—	—	2,864,181,481	102.29	3,163,152,127	102.56		$\frac{1,129円}{1,000本}$ (但し、旧3級品は $\frac{536円}{1,000本}$)
3	—	—	2,908,510,641	101.55	3,222,577,332	101.88		(元.4.1から)
4	—	—	2,901,323,652	99.75	3,222,033,611	99.98		101.16
5	—	—	2,930,029,932	100.99	3,259,506,267	101.16		
6	—	—	2,956,154,051	100.89	3,292,709,632	101.02		
7	—	—	2,985,219,793	100.98	3,331,284,724	101.17		
8	—	—	3,003,142,395	100.60	3,555,572,227	100.73		64.95
9	—	—	2,985,897,006	99.43	2,179,291,509	64.95		
10	—	—	2,988,678,498	100.90	2,049,378,497	94.04	(9.4.1から)	
11	—	—	2,970,625,964	99.40	2,466,962,200	120.38	$\frac{868円}{1,000本}$ (但し、旧3級品は $\frac{413円}{1,000本}$)	
12	—	—	2,913,071,667	98.06	2,506,940,865	101.62		
13	—	—	2,862,260,198	98.26	2,464,284,353	98.30	(11.5.1から)	
14	—	—	2,800,398,312	97.84	2,411,336,345	97.85	103.23	
15	—	—	2,684,047,210	95.85	2,489,299,578	103.23		
16	—	—	2,644,841,973	98.54	2,541,300,528	102.09		$\frac{969円}{1,000本}$ (但し、旧3級品は $\frac{461円}{1,000本}$)
17	—	—	2,586,438,762	97.79	2,486,657,817	97.85	(15.7.1から)	
18	—	—	2,592,749,778	100.24	2,548,009,373	102.47	100.35	
19	—	—	2,400,531,477	92.59	2,556,958,885	100.35		$\frac{1,074円}{1,000本}$ (但し、旧3級品は $\frac{511円}{1,000本}$)
20	—	—	2,294,124,788	95.57	2,443,695,946	95.57	(18.7.1から)	
21	—	—	2,172,325,069	94.69	2,313,120,895	94.66	101.84	
22	—	—	1,950,661,349	89.80	2,355,641,433	101.84		$\frac{1,504円}{1,000本}$ (但し、旧3級品は $\frac{716円}{1,000本}$)
23	—	—	1,842,794,894	94.47	2,716,554,896	115.32	(22.10.1から)	
24	—	—	1,816,374,940	98.57	2,666,610,474	98.16	90.00	
25	—	—	1,788,083,230	98.44	1,590,878,413	59.66		
26	—	—	1,711,884,281	95.74	1,431,728,964	90.00	$\frac{860円}{1,000本}$ (但し、旧3級品は $\frac{411円}{1,000本}$)	
27	—	—	1,680,223,258	98.15	1,404,590,854	98.10	(25.4.1から)	
28	—	—	1,632,333,086	97.15	1,371,728,583	97.66	$\frac{860円}{1,000本}$ (但し、旧3級品は $\frac{481円}{1,000本}$)	
29	—	—	1,532,358,972	93.88	1,297,152,701	94.56	(28.4.1から)	
30	—	—	1,446,750,233	94.41	1,275,430,150	98.33	$\frac{860円}{1,000本}$ (但し、旧3級品は $\frac{551円}{1,000本}$)	
							(29.4.1から)	
							$\frac{930円}{1,000本}$ (但し、旧3級品は $\frac{656円}{1,000本}$)	
							(30.10.1から) (30.4.1から)	

注 平成元年4月1日から県たばこ消費税が県たばこ税に名称変更された。

県たばこ税の推移



6 ゴルフ場利用税

(1) 施設数、税率等に関する調

区 分	税 率	施設数	利用人員 (人) ①	非課税利用人員(人)					差引利用人員 ①-(②+③+ ④ +⑤+⑥) (人)	調 定 額 (千円)
				18歳未満 の者 ②	70歳以上 の者 ③	障害者 ④	国体 ⑤	学生生徒 ⑥		
18 ホ ー ル を 超 え る も の	1,200円									
	1,100円以上 1,200円未満									
	1,000円以上 1,100円未満									
	800円 超 1,000円未満									
	800円									
	600円以上 800円未満									
	400円以上 600円未満	1	70,808	105	14,119	504	0	0	56,080	22,432
	400円未満									
	小 計	1	70,808	105	14,119	504	0	0	56,080	22,432
18 ホ ー ル	1,200円									
	1,100円以上 1,200円未満									
	1,000円以上 1,100円未満									
	800円 超 1,000円未満									
	800円									
	600円以上 800円未満									
	400円以上 600円未満	23	870,567	4,709	168,035	4,039	0	227	693,557	312,292
	400円未満									
	小 計	23	870,567	4,709	168,035	4,039	0	227	693,557	312,292
9 18 ホ ー ル 未 満 を 超 え る も の	500円以上									
	400円以上 500円未満									
	300円以上 400円未満									
	300円未満									
	小 計	0	0	0	0	0	0	0	0	0
9 ホ ー ル	500円以上									
	400円以上 500円未満	1	7,468	49	2,225	46	0	0	5,148	2,059
	300円以上 400円未満									
	300円未満									
	小 計	1	7,468	49	2,225	46	0	0	5,148	2,059
計		25	948,843	4,863	184,379	4,589	0	227	754,785	336,783

(2) 事務所別施設数調

事務所	別府	大分	佐伯	豊後大野	日田	中津	計
18ホールを超えるもの		1					1
18ホール	5	14			3	1	23
18ホール未満							0
9ホール	1						1
計	6	15	0	0	3	1	25
平成29年度	5	14	0	2	3	1	25

7 自動車取得税

(1) 新車に関する調

(単位：台、千円)

区分		新規登録 新規検査 又は届出 台数 ①	非課税、 課税免除 及び免税 点以下台 数 ②		②のうち 身体障害 者等に係 る減免台 数 ③	課税台数 ④	取得価額 ⑤	バリアフリー ASV 特例に係 る控除額 ⑥	課 税 標 準 額 ⑦	税 額 ⑧	
			①	②							③
自 動 車	乗 用 車	営業用	12	9	0	3	12,396	3,500	8,896	178	
		自家用	12,970	5,927	47	7,043	22,015,146	3,500	22,011,646	591,532	
		計	12,982	5,936	47	7,046	22,027,542	7,000	22,020,542	591,710	
	ト ラ ック	営業用	100	8	0	92	234,557	0	234,557	1,697	
		自家用	12,230	4,872	252	7,358	11,508,301	3,500	11,504,801	281,143	
		計	12,330	4,880	252	7,450	11,742,858	3,500	11,739,358	282,840	
	ク ラ ク	営業用	112	17	0	95	246,953	3,500	243,453	1,875	
		自家用	25,200	10,799	299	14,401	33,523,447	7,000	33,516,447	872,675	
		計	25,312	10,816	299	14,496	33,770,400	10,500	33,759,900	874,550	
	ス ト ー ク バ ス	けん引車・ 被けん引車・ 貨客兼用車 を除いたもの	営業用	528	32	0	496	4,417,708		4,417,708	46,905
			自家用	1,387	270	0	1,117	4,246,130	122,500	4,123,630	65,086
			計	1,915	302	0	1,613	8,663,838	122,500	8,541,338	111,991
けん引車		営業用	74	0	0	74	797,281	0	797,281	9,407	
		自家用	2	0	0	2	17,934	0	17,934	269	
		計	76	0	0	76	815,215	0	815,215	9,676	
被けん引車		営業用	88	0	0	88	614,558	0	614,558	12,291	
		自家用	27	21	0	6	22,906	0	22,906	687	
		計	115	21	0	94	637,464	0	637,464	12,978	
貨客兼用車		営業用	3	1	0	2	5,583	0	5,583	41	
		自家用	1,405	418	0	987	1,977,756	10,500	1,967,256	27,004	
		計	1,408	419	0	989	1,983,339	10,500	1,972,839	27,045	
計	営業用	693	33	0	660	5,835,130	0	5,835,130	68,644		
	自家用	2,821	709	0	2,112	6,264,726	133,000	6,131,726	93,046		
	計	3,514	742	0	2,772	12,099,856	133,000	11,966,856	161,690		
バ ス	営業用	一般乗合用	18	11	0	7	151,110	70,000	81,110	1,472	
		一般乗合用以外	18	8	0	10	114,036	1,750	112,286	1,513	
	自家用	91	35	0	56	199,487	45,500	153,987	3,887		
計	127	54	0	73	464,633	117,250	347,383	6,872			
三 輪 の 小 型 自 動 車	営業用	0	0	0	0	0	0	0	0		
	自家用	0	0	0	0	0	0	0	0		
	計	0	0	0	0	0	0	0	0		
特 種 用 途 車	営業用	13	3	0	10	48,195		48,195	819		
	自家用	273	138	1	135	608,054	24,500	583,554	13,428		
	計	286	141	1	145	656,249	24,500	631,749	14,247		
合 計	営業用	854	72	0	782	6,395,424	75,250	6,320,174	74,323		
	自家用	28,385	11,681	300	16,704	40,595,714	210,000	40,385,714	983,036		
	計	29,239	11,753	300	17,486	46,991,138	285,250	46,705,888	1,057,359		
軽 自 動 車	四 輪 乗 用 車	営業用	1	0	0	1	1,765	0	1,765	35	
		自家用	19,549	1,646	128	17,903	22,530,956	0	22,530,956	273,404	
		計	19,550	1,646	128	17,904	22,532,721	0	22,532,721	273,439	
	四 輪 ト ラ ク ク	営業用	219	61	0	158	162,067	0	162,067	2,173	
		自家用	5,705	797	9	4,908	4,745,669	0	4,745,669	85,623	
		計	5,924	858	9	5,066	4,907,736	0	4,907,736	87,796	
	三 輪 車	営業用	0	0	0	0	0	0	0	0	
		自家用	0	0	0	0	0	0	0	0	
		計	0	0	0	0	0	0	0	0	
	合 計	営業用	220	61	0	159	163,832	0	163,832	2,208	
		自家用	25,254	2,443	137	22,811	27,276,625	0	27,276,625	359,027	
		計	25,474	2,504	137	22,970	27,440,457	0	27,440,457	361,235	
総 計	営業用	1,074	133	0	941	6,559,256	75,250	6,484,006	76,531		
	自家用	53,639	14,124	437	39,515	67,872,339	210,000	67,662,339	1,342,063		
	計	54,713	14,257	437	40,456	74,431,595	285,250	74,146,345	1,418,594		

(2) 中古車に関する調

(単位：台、千円)

区分			新規登録、新規検査又は届出台数 ①	移転登録台数 ②	自動車検査証(軽自動車届出済証)の記入に係るもの ③	計 ①+② +③ ④	非課税、課税免除及び免税点以下台数 ⑤	⑤のうち身体障害者等に係る減免台数 ⑥	課税台数 ④-⑤ ⑥	取得価額 ⑦	中古車特例に係る控除額 ⑧	課税標準額 ⑦-⑧ ⑨	税額 ⑩	
自動車	乗用車	営業用	10	32	14	56	52	0	4	8,544	900	7,644	153	
		自家用	3,684	13,390	5,357	22,431	18,846	44	3,585	4,592,872	710,550	3,882,322	116,159	
		計	3,694	13,422	5,371	22,487	18,898	44	3,589	4,601,416	711,450	3,889,966	116,312	
	小型車	営業用	24	88	43	155	153	0	2	1,492	500	992	20	
		自家用	3,308	11,573	4,646	19,527	18,234	27	1,293	1,012,749	325,600	687,149	20,554	
		計	3,332	11,661	4,689	19,682	18,387	27	1,295	1,014,241	326,100	688,141	20,574	
	計	営業用	34	120	57	211	205	0	6	10,036	1,400	8,636	173	
		自家用	6,992	24,963	10,003	41,958	37,080	71	4,878	5,605,621	1,036,150	4,569,471	136,713	
	トヨタ	計	7,026	25,083	10,060	42,169	37,285	71	4,884	5,615,657	1,037,550	4,578,107	136,886	
		けん引車・被けん引車・貨客兼用車を除いたもの	営業用	114	815	349	1,278	1,204	0	74	140,610	0	140,610	2,810
	トラック	自家用	579	1,825	736	3,140	3,037	0	103	146,652	350	146,302	4,385	
		計	693	2,640	1,085	4,418	4,241	0	177	287,262	350	286,912	7,195	
	ピックアップ	けん引車	営業用	18	96	39	153	144	0	9	14,183	0	14,183	283
		自家用	3	16	7	26	25	0	1	3,044	0	3,044	91	
客用車	計	21	112	46	179	169	0	10	17,227	0	17,227	374		
	被けん引車	営業用	17	123	50	190	183	0	7	11,618	0	11,618	232	
客用車	自家用	4	34	14	52	52	0	0	0	0	0	0		
	計	21	157	64	242	235	0	7	11,618	0	11,618	232		
バス	営業用	7	12	6	25	25	0	0	0	0	0	0		
	自家用	591	1,089	448	2,128	2,048	0	80	89,222	6,750	82,472	2,470		
バス	計	598	1,101	454	2,153	2,073	0	80	89,222	6,750	82,472	2,470		
	営業用	156	1,046	444	1,646	1,556	0	90	166,411	0	166,411	3,325		
バス	自家用	1,177	2,964	1,205	5,346	5,162	0	184	238,918	7,100	231,818	6,946		
	計	1,333	4,010	1,649	6,992	6,718	0	274	405,329	7,100	398,229	10,271		
バス	営業用	一般乗合用	11	57	28	96	95	0	1	2,520	0	2,520	50	
	一般乗合用以外	7	44	20	71	67	0	4	4,086	0	4,086	82		
バス	自家用	29	60	31	120	115	0	5	3,894	250	3,644	109		
	計	47	161	79	287	277	0	10	10,500	250	10,250	241		
三輪の小型自動車	営業用	0	0	0	0	0	0	0	0	0	0	0		
	自家用	0	0	0	0	0	0	0	0	0	0	0		
三輪の小型自動車	計	0	0	0	0	0	0	0	0	0	0	0		
	営業用	8	26	13	47	46	0	1	567	0	567	11		
特殊用途車	自家用	41	263	113	417	410	0	7	7,728	0	7,728	232		
	計	49	289	126	464	456	0	8	8,295	0	8,295	243		
合計	営業用	216	1,293	562	2,071	1,969	0	102	183,620	1,400	182,220	3,641		
	自家用	8,239	28,250	11,352	47,841	42,767	71	5,074	5,856,161	1,043,500	4,812,661	144,000		
合計	計	8,455	29,543	11,914	49,912	44,736	71	5,176	6,039,781	1,044,900	4,994,881	147,641		
	軽自動車	四輪乗用車	営業用	7	3	0	10	10	0	0	0	0	0	
自家用		13,082	39,557	2	52,641	51,068	12	1,573	914,888	239,700	675,188	14,885		
軽自動車	四輪トラック	計	13,089	39,560	2	52,651	51,078	12	1,573	914,888	239,700	675,188	14,885	
	営業用	61	135	0	196	196	0	0	0	0	0	0		
軽自動車	自家用	3,133	10,713	0	13,846	13,733	0	113	58,794	19,650	39,144	833		
	計	3,194	10,848	0	14,042	13,929	0	113	58,794	19,650	39,144	833		
軽自動車	三輪車	営業用	0	0	0	0	0	0	0	0	0	0		
	自家用	1	0	0	1	1	0	0	0	0	0	0		
軽自動車	計	1	0	0	1	1	0	0	0	0	0	0		
	営業用	68	138	0	206	206	0	0	0	0	0	0		
軽自動車	自家用	16,216	50,270	2	66,488	64,802	12	1,686	973,682	259,350	714,332	15,718		
	計	16,284	50,408	2	66,694	65,008	12	1,686	973,682	259,350	714,332	15,718		
総計	営業用	284	1,431	562	2,277	2,175	0	102	183,620	1,400	182,220	3,641		
	自家用	24,455	78,520	11,354	114,329	107,569	83	6,760	6,829,843	1,302,850	5,526,993	159,718		
総計	計	24,739	79,951	11,916	116,606	109,744	83	6,862	7,013,463	1,304,250	5,709,213	163,359		

(3) 取得価額段階別に関する調 (新車)

区 分			50万円	50万円を超え			100万円を超え			150万円を超え				
			以下の	100万円以下のもの			150万円以下のもの			200万円以下のもの				
			台数	台数	取得価額	税額	台数	取得価額	税額	台数	取得価額	税額		
自 車	乗 車	普 通	営 業 用	0	0	0	0	0	0	0	0	0		
		自 家 用	4	1	675	20	7	9,188	244	644	1,162,440	34,107		
		計	4	1	675	20	7	9,188	244	644	1,162,440	34,107		
	用 車	小 型	営 業 用	0	0	0	0	0	0	22	37,773	755		
		自 家 用	8	75	72,859	2,065	3,233	4,231,108	100,334	3,509	5,939,987	143,927		
		計	8	75	72,859	2,065	3,233	4,231,108	100,334	3,531	5,977,760	144,682		
	車	計	営 業 用	0	0	0	0	0	0	22	37,773	755		
		自 家 用	12	76	73,534	2,085	3,240	4,240,296	100,578	4,153	7,102,427	178,034		
		計	12	76	73,534	2,085	3,240	4,240,296	100,578	4,175	7,140,200	178,789		
	動 車	ト	けん引車・被けん引車・ 貨客兼用車を除いたもの	営 業 用	0	1	1,000	20	6	7,988	160	9	15,207	304
			自 家 用	2	9	6,733	202	57	77,226	1,307	163	279,653	4,181	
			計	2	10	7,733	222	63	85,214	1,467	172	294,860	4,485	
ラ		けん引車	営 業 用	0	0	0	0	0	0	0	0	0	0	
		自 家 用	0	0	0	0	0	0	0	0	0	0	0	
		計	0	0	0	0	0	0	0	0	0	0	0	
ッ		被けん引車	営 業 用	0	0	0	0	0	0	0	0	0	0	
		自 家 用	21	0	0	0	1	1,250	38	0	0	0	0	
		計	21	0	0	0	1	1,250	38	0	0	0	0	
ク		貨客兼用車	営 業 用	0	0	0	0	0	0	0	0	0	0	
		自 家 用	0	0	0	0	381	505,191	6,832	202	333,659	5,827		
		計	0	0	0	0	381	505,191	6,832	202	333,659	5,827		
ク	計	営 業 用	0	1	1,000	20	6	7,988	160	9	15,207	304		
	自 家 用	23	9	6,733	202	439	583,667	8,177	365	613,312	10,008			
	計	23	10	7,733	222	445	591,655	8,337	374	628,519	10,312			

(単位：台、千円)

200万円を超え 250万円以下のもの			250万円を超え 300万円以下のもの			300万円を超えるもの			合 計		
台数	取得価額	税額	台数	取得価額	税額	台数	取得価額	税額	台数	取得価額	税額
0	0	0	1	2,721	54	2	9,675	124	3	12,396	178
2,318	5,470,559	143,445	1,916	5,182,831	134,877	2,157	10,189,453	278,839	7,043	22,015,146	591,532
2,318	5,470,559	143,445	1,917	5,185,552	134,931	2,159	10,199,128	278,963	7,046	22,027,542	591,710
4	9,872	197	63	177,872	709	3	9,040	36	92	234,557	1,697
405	901,365	24,729	127	333,287	9,336	9	29,695	752	7,358	11,508,301	281,143
409	911,237	24,926	190	511,159	10,045	12	38,735	788	7,450	11,742,858	282,840
4	9,872	197	64	180,593	763	5	18,715	160	95	246,953	1,875
2,723	6,371,924	168,174	2,043	5,516,118	144,213	2,166	10,219,148	279,591	14,401	33,523,447	872,675
2,727	6,381,796	168,371	2,107	5,696,711	144,976	2,171	10,237,863	279,751	14,496	33,770,400	874,550
9	19,659	315	8	22,435	391	463	4,351,419	45,715	496	4,417,708	46,905
101	231,222	4,264	204	558,806	8,584	583	3,092,490	46,548	1,117	4,246,130	65,086
110	250,881	4,579	212	581,241	8,975	1,046	7,443,909	92,263	1,613	8,663,838	111,991
0	0	0	0	0	0	74	797,281	9,407	74	797,281	9,407
0	0	0	0	0	0	2	17,934	269	2	17,934	269
0	0	0	0	0	0	76	815,215	9,676	76	815,215	9,676
0	0	0	6	17,343	347	82	597,215	11,944	88	614,558	12,291
2	4,286	129	1	2,750	83	2	14,620	437	6	22,906	687
2	4,286	129	7	20,093	430	84	611,835	12,381	94	637,464	12,978
0	0	0	2	5,583	41	0	0	0	2	5,583	41
100	218,254	3,956	158	432,188	5,445	146	488,464	4,944	987	1,977,756	27,004
100	218,254	3,956	160	437,771	5,486	146	488,464	4,944	989	1,983,339	27,045
9	19,659	315	16	45,361	779	619	5,745,915	67,066	660	5,835,130	68,644
203	453,762	8,349	363	993,744	14,112	733	3,613,508	52,198	2,112	6,264,726	93,046
212	473,421	8,664	379	1,039,105	14,891	1,352	9,359,423	119,264	2,772	12,099,856	161,690

(つづき)

区 分			50万円	50万円を超え 100万円以下のもの			100万円を超え 150万円以下のもの			150万円を超え 200万円以下のもの		
			以下 台数	台数	取得価額	税額	台数	取得価額	税額	台数	取得価額	税額
自 ス	営業用	一般乗合用	0	0	0	0	0	0	0	0	0	0
		一般乗合用以外	0	0	0	0	0	0	0	0	0	0
	自家用		0	8	6,139	184	15	18,237	546	5	8,466	254
	計		0	8	6,139	184	15	18,237	546	5	8,466	254
動	三輪の 小型自動車	営業用	0	0	0	0	0	0	0	0	0	0
		自家用	0	0	0	0	0	0	0	0	0	0
		計	0	0	0	0	0	0	0	0	0	0
車	特種用途車	営業用	0	0	0	0	0	0	0	0	0	0
		自家用	0	1	727	22	3	4,408	132	3	5,080	153
		計	0	1	727	22	3	4,408	132	3	5,080	153
合 計	営業用	0	1	1,000	20	6	7,988	160	31	52,980	1,059	
	自家用	35	94	87,133	2,493	3,697	4,846,608	109,433	4,526	7,729,285	188,449	
	計	35	95	88,133	2,513	3,703	4,854,596	109,593	4,557	7,782,265	189,508	
軽 自 動 車	四輪乗用車	営業用	0	0	0	0	0	0	0	1	1,765	35
		自家用	7	1,793	1,668,708	16,937	14,460	18,231,386	213,098	1,639	2,602,277	42,894
		計	7	1,793	1,668,708	16,937	14,460	18,231,386	213,098	1,640	2,604,042	42,929
四輪トラック	営業用	0	98	91,124	1,367	54	59,418	575	5	9,500	190	
	自家用	13	3,284	2,855,199	53,529	1,577	1,814,356	30,911	45	71,273	1,086	
	計	13	3,382	2,946,323	54,896	1,631	1,873,774	31,486	50	80,773	1,276	

(単位：台、千円)

200万円を超え 250万円以下のもの			250万円を超え 300万円以下のもの			300万円を超えるもの			合 計		
台数	取得価額	税額	台数	取得価額	税額	台数	取得価額	税額	台数	取得価額	税額
0	0	0	0	0	0	7	151,110	1,472	7	151,110	1,472
2	4,612	92	1	2,979	60	7	106,445	1,361	10	114,036	1,513
0	0	0	0	0	0	28	166,645	2,903	56	199,487	3,887
2	4,612	92	1	2,979	60	42	424,200	5,736	73	464,633	6,872
0	0	0	0	0	0	0	0	0	0	0	0
0	0	0	0	0	0	0	0	0	0	0	0
0	0	0	0	0	0	0	0	0	0	0	0
1	2,340	47	1	3,000	60	8	42,855	712	10	48,195	819
42	98,825	2,270	28	77,026	1,951	58	421,988	8,900	135	608,054	13,428
43	101,165	2,317	29	80,026	2,011	66	464,843	9,612	145	656,249	14,247
16	36,483	651	82	231,933	1,662	646	6,065,040	70,771	782	6,395,424	74,323
2,968	6,924,511	178,793	2,434	6,586,888	160,276	2,985	14,421,289	343,592	16,704	40,595,714	983,036
2,984	6,960,994	179,444	2,516	6,818,821	161,938	3,631	20,486,329	414,363	17,486	46,991,138	1,057,359
0	0	0	0	0	0	0	0	0	1	1,765	35
9	21,002	404	1	2,675	54	1	4,908	17	17,903	22,530,956	273,404
9	21,002	404	1	2,675	54	1	4,908	17	17,904	22,532,721	273,439
1	2,025	41	0	0	0	0	0	0	158	162,067	2,173
1	2,091	42	1	2,750	55	0	0	0	4,908	4,745,669	85,623
2	4,116	83	1	2,750	55	0	0	0	5,066	4,907,736	87,796

(つづき)

区 分		50万円 以下の 台 数	50万円を超え 100万円以下のもの			100万円を超え 150万円以下のもの			150万円を超え 200万円以下のもの			
			台数	取得価額	税額	台数	取得価額	税額	台数	取得価額	税額	
軽 自 動 車	三 輪 車	営業用	0	0	0	0	0	0	0	0	0	
		自家用	0	0	0	0	0	0	0	0	0	
		計	0	0	0	0	0	0	0	0	0	
	合 計	営業用	0	98	91,124	1,367	54	59,418	575	6	11,265	225
		自家用	20	5,077	4,523,907	70,466	16,037	20,045,742	244,009	1,684	2,673,550	43,980
		計	20	5,175	4,615,031	71,833	16,091	20,105,160	244,584	1,690	2,684,815	44,205
総 計	営業用	0	99	92,124	1,387	60	67,406	735	37	64,245	1,284	
	自家用	55	5,171	4,611,040	72,959	19,734	24,892,350	353,442	6,210	10,402,835	232,429	
	計	55	5,270	4,703,164	74,346	19,794	24,959,756	354,177	6,247	10,467,080	233,713	

(単位：台、千円)

200万円を超え 250万円以下のもの			250万円を超え 300万円以下のもの			300万円を超えるもの			合 計		
台数	取得価額	税額	台数	取得価額	税額	台数	取得価額	税額	台数	取得価額	税額
0	0	0	0	0	0	0	0	0	0	0	0
0	0	0	0	0	0	0	0	0	0	0	0
0	0	0	0	0	0	0	0	0	0	0	0
1	2,025	41	0	0	0	0	0	0	159	163,832	2,208
10	23,093	446	2	5,425	109	1	4,908	17	22,811	27,276,625	359,027
11	25,118	487	2	5,425	109	1	4,908	17	22,970	27,440,457	361,235
17	38,508	692	82	231,933	1,662	646	6,065,040	70,771	941	6,559,256	76,531
2,978	6,947,604	179,239	2,436	6,592,313	160,385	2,986	14,426,197	343,609	39,515	67,872,339	1,342,063
2,995	6,986,112	179,931	2,518	6,824,246	162,047	3,632	20,491,237	414,380	40,456	74,431,595	1,418,594

(4) 取得価額段階別に関する調 (中古車)

区 分			50万円以下の		50万円を超え70万円以下のもの			70万円を超え90万円以下のもの			90万円を超え110万円以下のもの				
			台数	台数	取得価額	税額	台数	取得価額	税額	台数	取得価額	税額			
自 用 車	乗 車	普 通	営業用	52	1	519	10	0	0	0	0	0	0		
		計	自家用	18,802	884	525,287	10,547	624	496,760	11,107	440	437,859	10,506		
			計	18,854	885	525,806	10,557	624	496,760	11,107	440	437,859	10,506		
	小 型 車	普 通	営業用	153	1	536	10	0	0	0	1	956	10		
		計	自家用	18,207	583	344,099	6,367	406	325,322	6,510	171	170,407	3,669		
			計	18,360	584	344,635	6,377	406	325,322	6,510	172	171,363	3,679		
	計	普 通	営業用	205	2	1,055	20	0	0	0	1	956	10		
		計	自家用	37,009	1,467	869,386	16,914	1,030	822,082	17,617	611	608,266	14,175		
			計	37,214	1,469	870,441	16,934	1,030	822,082	17,617	612	609,222	14,185		
	動 車	ト ラ ク タ ー	けん引車・被けん引車・貨客兼用車を除いたもの	普 通	営業用	1,204	20	11,230	224	11	9,098	182	4	4,161	83
				計	自家用	3,036	17	10,245	306	10	8,066	242	15	14,691	430
					計	4,240	37	21,475	530	21	17,164	424	19	18,852	513
けん引車		普 通	営業用	144	2	1,327	27	0	0	0	2	1,894	37		
		計	自家用	25	0	0	0	0	0	0	0	0	0		
			計	169	2	1,327	27	0	0	0	2	1,894	37		
被けん引車		普 通	営業用	183	1	620	12	1	790	16	0	0	0		
		計	自家用	52	0	0	0	0	0	0	0	0	0		
			計	235	1	620	12	1	790	16	0	0	0		
貨客兼用車		普 通	営業用	25	0	0	0	0	0	0	0	0	0		
		計	自家用	2,048	18	10,571	238	14	11,176	284	8	8,087	216		
			計	2,073	18	10,571	238	14	11,176	284	8	8,087	216		
ク ラ ク タ ー	普 通	営業用	1,556	23	13,177	263	12	9,888	198	6	6,055	120			
	計	自家用	5,161	35	20,816	544	24	19,242	526	23	22,778	646			
		計	6,717	58	33,993	807	36	29,130	724	29	28,833	766			

(単位：台、千円)

110万円を超え 130万円以下のもの			130万円を超え 150万円以下のもの			150万円を超えるもの			合 計		
台数	取得価額	税額	台数	取得価額	税額	台数	取得価額	税額	台数	取得価額	税額
0	0	0	0	0	0	3	8,025	143	4	8,544	153
411	495,167	12,361	287	400,366	10,299	939	2,237,433	61,339	3,585	4,592,872	116,159
411	495,167	12,361	287	400,366	10,299	942	2,245,458	61,482	3,589	4,601,416	116,312
0	0	0	0	0	0	0	0	0	2	1,492	20
79	93,345	2,140	39	53,883	1,234	15	25,693	634	1,293	1,012,749	20,554
79	93,345	2,140	39	53,883	1,234	15	25,693	634	1,295	1,014,241	20,574
0	0	0	0	0	0	3	8,025	143	6	10,036	173
490	588,512	14,501	326	454,249	11,533	954	2,263,126	61,973	4,878	5,605,621	136,713
490	588,512	14,501	326	454,249	11,533	957	2,271,151	62,116	4,884	5,615,657	136,886
4	4,763	95	5	6,999	140	30	104,359	2,086	74	140,610	2,810
13	15,458	463	7	9,905	297	41	88,287	2,647	103	146,652	4,385
17	20,221	558	12	16,904	437	71	192,646	4,733	177	287,262	7,195
1	1,110	22	0	0	0	4	9,852	197	9	14,183	283
0	0	0	0	0	0	1	3,044	91	1	3,044	91
1	1,110	22	0	0	0	5	12,896	288	10	17,227	374
3	3,649	72	1	1,330	27	1	5,229	105	7	11,618	232
0	0	0	0	0	0	0	0	0	0	0	0
3	3,649	72	1	1,330	27	1	5,229	105	7	11,618	232
0	0	0	0	0	0	0	0	0	0	0	0
20	23,378	678	2	2,897	87	18	33,113	967	80	89,222	2,470
20	23,378	678	2	2,897	87	18	33,113	967	80	89,222	2,470
8	9,522	189	6	8,329	167	35	119,440	2,388	90	166,411	3,325
33	38,836	1,141	9	12,802	384	60	124,444	3,705	184	238,918	6,946
41	48,358	1,330	15	21,131	551	95	243,884	6,093	274	405,329	10,271

(つづき)

区 分			50万円	50万円を超え			70万円を超え			90万円を超え		
			以下の	70万円以下のもの			90万円以下のもの			110万円以下のもの		
			台 数	台数	取得価額	税額	台数	取得価額	税額	台数	取得価額	税額
自 ス	バ 営業用	一般乗合用	95	0	0	0	0	0	0	0	0	0
		一般乗合用以外	67	1	620	12	0	0	0	2	1,951	39
	自家用		115	4	2,419	65	0	0	0	0	0	0
	計		277	5	3,039	77	0	0	0	2	1,951	39
動	三輪の 小型自動車	営業用	0	0	0	0	0	0	0	0	0	0
		自家用	0	0	0	0	0	0	0	0	0	0
		計	0	0	0	0	0	0	0	0	0	0
車	特種用途車	営業用	46	1	567	11	0	0	0	0	0	0
		自家用	409	3	1,747	52	2	1,591	48	0	0	0
		計	455	4	2,314	63	2	1,591	48	0	0	0
合 計	営業用	1,969	27	15,419	306	12	9,888	198	9	8,962	169	
	自家用	42,694	1,509	894,368	17,575	1,056	842,915	18,191	634	631,044	14,821	
	計	44,663	1,536	909,787	17,881	1,068	852,803	18,389	643	640,006	14,990	
軽 自 動 車	四輪乗 用車	営業用	10	0	0	0	0	0	0	0	0	0
		自家用	51,056	1,196	620,258	10,077	367	285,205	4,646	9	8,271	148
		計	51,066	1,196	620,258	10,077	367	285,205	4,646	9	8,271	148
四輪 トラ ック	営業用	196	0	0	0	0	0	0	0	0	0	
	自家用	13,733	108	54,758	785	4	3,073	29	1	963	19	
	計	13,929	108	54,758	785	4	3,073	29	1	963	19	

(単位：台、千円)

110万円を超え 130万円以下のもの			130万円を超え 150万円以下のもの			150万円を超えるもの			合 計		
台数	取得価額	税額	台数	取得価額	税額	台数	取得価額	税額	台数	取得価額	税額
0	0	0	0	0	0	1	2,520	50	1	2,520	50
0	0	0	0	0	0	1	1,515	31	4	4,086	82
0	0	0	1	1,475	44	0	0	0	5	3,894	109
0	0	0	1	1,475	44	2	4,035	81	10	10,500	241
0	0	0	0	0	0	0	0	0	0	0	0
0	0	0	0	0	0	0	0	0	0	0	0
0	0	0	0	0	0	0	0	0	0	0	0
0	0	0	0	0	0	0	0	0	1	567	11
1	1,152	35	0	0	0	1	3,238	97	7	7,728	232
1	1,152	35	0	0	0	1	3,238	97	8	8,295	243
8	9,522	189	6	8,329	167	40	131,500	2,612	102	183,620	3,641
524	628,500	15,677	336	468,526	11,961	1,015	2,390,808	65,775	5,074	5,856,161	144,000
532	638,022	15,866	342	476,855	12,128	1,055	2,522,308	68,387	5,176	6,039,781	147,641
0	0	0	0	0	0	0	0	0	0	0	0
1	1,154	14	0	0	0	0	0	0	1,573	914,888	14,885
1	1,154	14	0	0	0	0	0	0	1,573	914,888	14,885
0	0	0	0	0	0	0	0	0	0	0	0
0	0	0	0	0	0	0	0	0	113	58,794	833
0	0	0	0	0	0	0	0	0	113	58,794	833

(つづき)

区 分			50万円 以下の 台 数	50万円を超え 70万円以下のもの			70万円を超え 90万円以下のもの			90万円を超え 110万円以下のもの		
				台数	取得価額	税額	台数	取得価額	税額	台数	取得価額	税額
軽 自 動 車	三 輪 車	営業用	0	0	0	0	0	0	0	0	0	0
		自家用	1	0	0	0	0	0	0	0	0	0
		計	1	0	0	0	0	0	0	0	0	0
動 車	合 計	営業用	206	0	0	0	0	0	0	0	0	0
		自家用	64,790	1,304	675,016	10,862	371	288,278	4,675	10	9,234	167
		計	64,996	1,304	675,016	10,862	371	288,278	4,675	10	9,234	167
総 計	計	営業用	2,175	27	15,419	306	12	9,888	198	9	8,962	169
		自家用	107,484	2,813	1,569,384	28,437	1,427	1,131,193	22,866	644	640,278	14,988
		計	109,659	2,840	1,584,803	28,743	1,439	1,141,081	23,064	653	649,240	15,157

(単位：台、千円)

110万円を超え 130万円以下のもの			130万円を超え 150万円以下のもの			150万円を超えるもの			合 計		
台数	取得価額	税額	台数	取得価額	税額	台数	取得価額	税額	台数	取得価額	税額
0	0	0	0	0	0	0	0	0	0	0	0
0	0	0	0	0	0	0	0	0	0	0	0
0	0	0	0	0	0	0	0	0	0	0	0
0	0	0	0	0	0	0	0	0	0	0	0
1	1,154	14	0	0	0	0	0	0	1,686	973,682	15,718
1	1,154	14	0	0	0	0	0	0	1,686	973,682	15,718
8	9,522	189	6	8,329	167	40	131,500	2,612	102	183,620	3,641
525	629,654	15,691	336	468,526	11,961	1,015	2,390,808	65,775	6,760	6,829,843	159,718
533	639,176	15,880	342	476,855	12,128	1,055	2,522,308	68,387	6,862	7,013,463	163,359

8 軽油引取税

(1) 軽油の引取数量に関する調

(単位：KL)

区 分		数 量 ・ 件 数		
		平成29年度	平成30年度	
引 取 数 量 ①		357,498	361,444	
課 税 対 象 と な ら な い 数 量 ②		69,777	67,755	
差 引 ①-② ③		287,721	293,689	
欠減量	特 約 業 者 分 1/100	2,683	2,739	
	元 売 業 者 分 0.3/100	58	60	
	計 ④	2,741	2,799	
課 税 標 準 量 ③-④ ⑤		284,980	290,890	
申告納付等の分	燃料炭化水素油の販売量 (法144の2③)	0	0	
	課税対象とならない数量	0	0	
	軽油又は燃料炭化水素油の販売量 (法144の2④)	0	0	
	課税対象とならない数量	0	0	
	炭化水素油の消費量 (法144の2⑤)	0	0	
	課税対象とならない数量	0	0	
	みなす課税された軽油の消費・譲渡(法144の3①V)	0	0	
	課税対象とならない数量	0	0	
	みなす課税された軽油の輸入量 (法144の3①VI)	0	0	
	そ の 他	2,952	3,154	
	課税対象とならない数量	2,099	2,264	
計 ⑥	2,952	3,154		
課税対象とならない数量の計 ⑦	2,099	2,264		
課 税 標 準 量 ⑥-⑦ ⑧	853	890		
合 計 ⑤+⑧		285,833	291,780	
特別徴収義務者数等	元 売 業 者	本 店 の 数	0	0
		登 録 数	16	16
		事 務 所 等 の 数	3	3
	特 約 業 者	本 店 の 数	32	30
		登 録 数	111	111
		事 務 所 等 の 数	290	264
	計	本 店 の 数	32	30
		登 録 数	127	127
		事 務 所 等 の 数	293	267
	仮 特 約 業 者	本 店 の 数	0	0
		事 務 所 等 の 数	0	0
	そ の 他 の 者	本 店 の 数	0	0
事 務 所 等 の 数		0	0	

注 事務所等の数には県内に所在する全ての事務所又は事業所の数(主たる事務所等の数を含む)である。

(2) 課税対象とならない軽油に関する調

区 分	平成29年度		平成30年度		
	免 税 軽 油 使用者数等	数 量 (KL)	免 税 軽 油 使用者数等	数 量 (KL)	
法 第 百 四 十 四 の 五	輸 出	3	12	3	968
	課 税 済	48	30,925	45	28,855
	小 計 A	51	30,937	48	29,823
法 第 百 四 十 四 の 六	化 学 工 業				
	石 油 製 品 製 造 業	1	200	1	220
	小 計 B	1	200	1	220
法 附 則 第 十 二 条 の 二 の 七 関 係	船 舶	2,500	12,232	2,295	11,101
	自 衛 隊 (機 械 等)	1	0	1	0
	鉄 道 用 車 両 又 は 軌 道 用 車 両	1	4,015	2	4,079
	農 業 等	355	1,001	328	929
	林 業 等	94	2,464	99	2,533
	セメント製品製造業 (生コンクリート製造業を除く)	17	165	16	163
	生コンクリート製造業	0	0	0	0
	電 気 供 給 業	1	108	1	131
	地 熱 資 源 開 発 事 業	1	108	0	0
	鉱 物 の 掘 採 事 業	25	13,567	28	13,944
	と び ・ 土 工 工 事 業	4	486	3	449
	鉱 さい バ ラ ス 製 造 業	1	959	1	881
	港 湾 運 送 業	13	1,025	13	967
	倉 庫 業	2	35	2	34
	貨物利用運送事業又は 鉄 道 貨 物 積 卸 業	0	0	0	0
	航 空 運 送 サ ー ビ ス 業	5	110	5	112
	廃 棄 物 処 理 事 業	13	373	14	468
	木 材 加 工 業	67	691	63	702
	木 材 市 場 業	16	745	15	781
	た い 肥 製 造 業	4	197	4	186
索 道 事 業	1	342	1	252	
小 計 C	3,121	38,623	2,891	37,712	
アメリカ合衆国軍隊関係 D	1	17	0	0	
外国公館等の暖房用ボイラー関係 E					
合 計 A + B + C + D + E	3,174	69,777	2,940	67,755	

9 自動車税

区 分		賦課期日現在	賦 課 期 日	① の うち	① の うち	差引課税台数	賦 課 期 日	年度末現在	
		登 録 台 数	現 在 台 数	非 課 税 台 数	課 税 免 除 ・ 減 免 台 数	① - (② + ③)	現 在 調 定 額	登 録 台 数	
			①	②	③	④	⑤		
乗 業 用	1.0%以下	6	6			6	34	7	
	1.0%超1.5%以下	151	151			151	1,095	226	
	1.5%超2.0%以下	1,930	1,898			1,898	18,583	1,745	
	2.0%超2.5%以下	27	25	2		23	321	32	
	2.5%超3.0%以下	155	155	4		151	2,559	153	
	3.0%超3.5%以下	2	2			2	36	2	
	3.5%超4.0%以下					0	0		
	4.0%超4.5%以下	1	1			1	24	1	
	4.5%超6.0%以下	2	2			2	58	1	
	6.0% 超					0	0		
小 計		2,274	2,240	6	0	2,234	22,710	2,167	
車 用	1.0%以下	17,009	16,071	22	634	15,415	445,266	19,606	
	1.0%超1.5%以下	166,213	160,461	475	6,441	153,545	5,254,848	164,687	
	1.5%超2.0%以下	122,579	111,166	472	4,026	106,668	4,214,331	122,742	
	2.0%超2.5%以下	45,631	41,572	176	1,639	39,757	1,812,135	44,861	
	2.5%超3.0%以下	14,224	10,941	64	53	10,824	574,614	13,311	
	3.0%超3.5%以下	6,376	5,965	13	5	5,947	344,185	6,119	
	3.5%超4.0%以下	2,336	1,657	1		1,656	112,138	2,275	
	4.0%超4.5%以下	1,737	1,387	0		1,387	113,946	1,542	
	4.5%超6.0%以下	1,997	1,704	5		1,699	151,530	2,014	
	6.0% 超	83	72	0		72	8,075	77	
小 計		378,185	350,996	1,228	12,798	336,970	13,031,068	377,234	
計 A		380,459	353,236	1,234	12,798	339,204	13,053,778	379,401	
ト ラ ック	貨 客 兼 用 被 引 車 を 引 除 く	1 トン以下	66	61	0	0	61	419	64
		1 トン超 2 トン以下	1,468	1,453	0	0	1,453	13,671	1,332
		2 トン超 3 トン以下	1,307	1,301	0	0	1,301	16,350	932
		3 トン超 4 トン以下	748	729	0	0	729	11,553	574
		4 トン超 5 トン以下	131	125	0	0	125	2,429	94
		5 トン超 6 トン以下	104	103	0	0	103	2,394	81

(単位：台、千円)

年度末現在 非課税台数	年度末現在 課税免除・減免 台数⑥	⑥のうち身体 障害者等 に係るもの	年度末現在 課税台数	年度末現在 調定額	④のうち重課 に係るもの の台数⑦	⑤のうち ⑦に係る 調定額	④のうち軽課 に係るもの の台数⑧	⑤のうち ⑧に係る 調定額
	0	0	7	34	0	0	2	4
	0	0	226	1,380	3	29	32	80
	0	0	1,708	17,318	414	4,513	4	10
3	0	0	27	327	2	32	0	0
4	0	0	149	2,544	82	1,476	0	0
	0	0	2	36	0	0	0	0
	0	0	0	0	0	0	0	0
	0	0	1	24	0	0	0	0
	0	0	1	56	1	31	0	0
	0	0	0	0	0	0	0	0
7	0	0	2,121	21,719	502	6,081	38	94
23	723	710	17,942	478,552	1,622	54,986	958	11,648
475	6,268	6,142	152,179	5,223,772	19,849	786,020	6,030	64,351
466	3,574	3,379	107,396	4,205,577	18,304	831,001	3,683	38,430
184	1,573	1,486	39,062	1,786,801	9,040	467,368	1,121	12,947
62	54	3	9,919	553,793	6,256	352,487	142	1,846
12	7	1	5,677	335,280	1,722	110,877	151	3,001
1	0	0	1,594	109,227	411	30,160	1	17
	0	0	1,182	105,480	886	76,070	0	0
5	0	0	1,721	149,405	304	30,299	0	0
	0	0	65	7,993	5	638	0	0
1,228	12,199	11,721	336,737	12,955,880	58,399	2,739,906	12,086	132,240
1,235	12,199	11,721	338,858	12,977,599	58,901	2,745,987	12,124	132,334
0	0	0	61	412	37	263	0	0
0	0	0	1,319	13,665	660	6,534	0	0
0	0	0	926	16,403	615	8,118	0	0
0	0	0	557	11,449	412	6,798	0	0
0	0	0	88	2,386	65	1,319	0	0
0	0	0	80	2,390	58	1,404	0	0

(つづき)

区 分			賦課期日現在	賦課期日	①のうち	①のうち	差引課税台数	賦課期日	年度末現在	
			登録台数	現在台数	非課税台数	課税免除・減免台数	①-(②+③)	現在調定額	登録台数	
			①	②	③	④	⑤			
ト ラ ク ツ ク	営業用	6トン超7トン以下	240	236	0	0	236	6,300	182	
		7トン超8トン以下	252	249	0	0	249	7,708	221	
		8トン超	3,926	3,860	0	0	3,860	194,299	3,182	
	けん引車・被けん引車・貨客兼用車を除く	自家用	1トン以下	5,384	4,652	44	19	4,589	38,856	4,867
			1トン超2トン以下	15,878	14,722	240	45	14,437	176,215	14,401
			2トン超3トン以下	5,075	4,842	68	5	4,769	80,456	4,331
			3トン超4トン以下	3,917	3,558	32	2	3,524	76,322	3,461
			4トン超5トン以下	367	335	1	0	334	9,017	339
			5トン超6トン以下	164	153	1	9	143	4,581	126
			6トン超7トン以下	249	232	1	0	231	8,596	237
			7トン超8トン以下	235	216	0	0	216	9,300	211
	8トン超	1,286	1,093	7	1	1,085	66,699	972		
	小 計		40,797	37,920	394	81	37,445	725,165	35,607	
	けん引車	営業用	小型車	0	0	0	0	0	0	
			普通車	964	951	0	0	951	14,975	1,016
自家用		小型車	0	0	0	0	0	0		
	普通車	68	58	0	0	58	1,273	70		
小 計		1,032	1,009	0	0	1,009	16,248	1,086		
被けん引車	営業用	小型車	0	0	0	0	0	0		
		普通車(8トン以下)	58	53	0	0	53	397	27	
		普通車(8トン超)	1,786	1,762	0	0	1,762	104,673	1,634	
	自家用	小型車	134	107	0	0	107	567	4	
		普通車(8トン以下)	207	177	9	0	168	1,714	34	
		普通車(8トン超)	71	64	0	0	64	4,993	62	
小 計		2,256	2,163	9	0	2,154	112,344	1,761		
貨客兼用車	営業用	1.0t以下	0	0	0	0	0	0		
		1.0t超1.5t以下	50	44	0	0	44	508	47	
		1.5t超	76	75	0	0	75	1,045	69	

(単位：台、千円)

年度末現在 非課税台数	年度末現在 課税免除・減免 台数⑥	⑥のうち身体 障害者等 に係るもの	年度末現在 課税台数	年度末現在 調定額	④のうち重課 に係るもの の台数⑦	⑤のうち ⑦に係る 調定額	④のうち軽課 に係るもの の台数⑧	⑤のうち ⑧に係る 調定額
	0	0	179	6,221	113	3,164	0	0
	0	0	219	7,696	125	4,050	0	0
	0	0	3,118	194,501	1,694	87,260	0	0
41	17	9	4,109	37,799	2,680	23,584	0	0
178	40	7	13,105	176,148	9,263	116,714	0	0
23	4	1	4,085	81,535	2,595	45,672	0	0
28	3	1	3,089	76,570	2,040	45,900	0	0
	0	0	308	8,945	200	5,600	0	0
	0	0	116	4,641	97	3,201	0	0
1	0	0	221	8,883	146	5,621	0	0
1	0	0	193	9,023	138	6,141	0	0
6	0	0	780	65,669	774	48,768	0	0
278	64	18	32,553	724,336	21,712	420,111	0	0
0	0	0	0	0	0	0	0	0
0	0	0	1,004	15,233	410	6,806	0	0
0	0	0	0	0	0	0	0	0
0	0	0	60	1,244	39	881	0	0
0	0	0	1,064	16,477	449	7,687	0	0
	0	0	0	0	0	0	0	0
	0	0	23	397	0	0	0	0
	0	0	1,610	106,953	0	0	0	0
3	0	0	3	636	0	0	0	0
	0	0	29	1,722	0	0	0	0
	0	0	55	4,982	0	0	0	0
3	0	0	1,720	114,690	0	0	0	0
0	0	0	0	0	0	0	0	0
0	0	0	42	480	14	172	0	0
0	0	0	68	1,010	43	613	0	0

(つづき)

区 分			賦課期日現在	賦課期日	①のうち	①のうち	差引課税台数	賦課期日	年度末現在	
			登録台数	現在台数	非課税台数	課税免除・減免台数	①-(②+③)	現在調定額	登録台数	
			①	②	③	④	⑤			
ト ラ ッ ク	貨 客 兼 用 車	自家用	1.0%以下	15	10	0	0	10	136	13
			1.0%超1.5%以下	8,074	7,598	614	35	6,949	100,736	8,159
			1.5%超	12,384	10,611	173	145	10,293	184,367	12,367
			小計	20,599	18,338	787	180	17,371	286,792	20,655
		計 B	64,684	59,430	1,190	261	57,979	1,140,549	59,109	
パ ス	業 用	一 般 乗 合 用	30人以下	48	48	5	0	43	516	41
			30人超40人以下	58	58	3	0	55	797	52
			40人超50人以下	88	88	0	0	88	1,540	87
			50人超60人以下	344	344	0	0	344	6,880	330
			60人超70人以下	31	31	0	0	31	698	41
			70人超80人以下	98	98	0	0	98	2,499	92
			80人超	2	2	0	0	2	58	2
			小計	669	669	8	0	661	12,988	645
		一 般 乗 合 用 以 外	30人以下	133	131	0	0	131	3,711	131
	30人超40人以下		5	5	0	0	5	170	6	
	40人超50人以下		35	35	0	0	35	1,425	35	
	50人超60人以下		139	139	0	0	139	6,494	136	
	60人超70人以下		21	21	0	0	21	1,095	23	
	70人超80人以下		0	0	0	0	0	0	0	
	80人超		0	0	0	0	0	0	0	
	小計	333	331	0	0	331	12,895	331		
	自 家 用	30人以下	1,317	1,250	204	72	974	32,679	1,318	
30人超40人以下		67	66	13	2	51	1,629	62		
40人超50人以下		41	38	10	0	28	1,455	46		
50人超60人以下		32	26	7	1	18	995	26		
60人超70人以下		8	5	1	0	4	282	9		
70人超80人以下		4	4	3	0	1	81	8		
80人超		2	2	1	0	1	83	2		
	小計	1,471	1,391	239	75	1,077	37,204	1,471		
	計 C	2,473	2,391	247	75	2,069	63,087	2,447		

(単位：台、千円)

年度末現在 非課税台数	年度末現在 課税免除・減 免台数 ⑥	⑥のうち身体 障害者等 に係るもの	年度末現在 課税台数	年度末現在 調定額	④のうち重課 に係るもの の台数⑦	⑤のうち ⑦に係る 調定額	④のうち軽課 に係るもの の台数⑧	⑤のうち ⑧に係る 調定額
	0		8	122	3	44	0	0
604	33	9	7,052	101,308	975	15,307	0	0
161	125	42	10,321	184,244	4,812	90,379	0	0
765	158	51	17,491	287,164	5,847	106,515	0	0
1,046	222	69	52,828	1,142,667	28,008	534,313	0	0
5	1	0	35	461	0	0	0	0
3	5	0	44	748	0	0	0	0
	10	0	77	1,340	0	0	0	0
	50	0	280	5,836	0	0	0	0
	3	0	38	615	0	0	0	0
	23	0	69	1,931	0	0	0	0
		0	2	58	0	0	0	0
8	92	0	545	10,989	0	0	0	0
0	0	0	129	3,682	92	2,677	0	0
0	0	0	6	170	3	106	0	0
0	0	0	35	1,393	25	1,045	0	0
0	0	0	136	6,143	86	4,162	0	0
0	0	0	23	1,158	7	389	0	0
0	0	0	0	0	0		0	0
0	0	0	0	0	0		0	0
0	0	0	329	12,546	213	8,379	0	0
217	70	0	961	32,496	533	18,378	0	0
12	1	0	48	1,610	29	1,045	0	0
12		0	31	1,473	24	1,259	0	0
7		0	12	867	16	881	0	0
1		0	5	282	3	216	0	0
4		0	4	285	1	81	0	0
1		0	1	83	0		0	0
254	71	0	1,062	37,096	606	21,860	0	0
262	163	0	1,936	60,631	819	30,239	0	0

(つづき)

区 分	賦課期日現在 登録台数	賦課期日 現在台数 ①	①のうち	①のうち	差引課税台数 ①-(②+③) ④	賦課期日 現在調定額 ⑤	年度末現在 登録台数
			非課税台数 ②	課税免除・減 免台数 ③			
三輪の 小型自動車	営業用	0	0	0	0	0	0
	自家用	18	13	1	0	12	81
	計 D	18	13	1	0	12	81
特種用途車	営業用	431	428	0	0	428	5,816
	自家用	6,404	5,833	1,693	128	4,012	95,245
	計 E	6,835	6,261	1,693	128	4,440	101,061
合計 A+B+C+D+E	454,469	421,331	4,365	13,262	403,704	14,358,556	453,940

車種別登録台数及び課税台数の推移

区 分	平成 2 6 年 度		平成 2 7 年 度	
	登録台数	課税台数	登録台数	課税台数
乗 用 車	382,491	341,655	379,281	338,064
ト ラ ッ ク	64,572	57,725	64,299	57,487
バ ス	2,534	2,129	2,504	2,108
三 輪 自 動 車	14	7	15	8
特 種 用 途 車	6,771	4,271	6,785	4,312
合 計	456,382	405,787	452,884	401,979

注 各年度の4月1日現在の台数である。

(単位：台、千円)

年度末現在 非課税台数	年度末現在 課税免除・減 免台数 ⑥	⑥のうち身体 障害者等 に係るもの	年度末現在 課税台数	年度末現在 調定額	④のうち重課 に係るもの の台数⑦	⑤のうち ⑦に係る 調定額	④のうち軽課 に係るもの の台数⑧	⑤のうち ⑧に係る 調定額
0	0	0	0	0	0		0	0
1	0	0	12	81	10	69	0	0
1	0	0	12	81	10	69	0	0
0	0	0	2,260	4,390	177	2,562	0	0
1,818	1,624	33	6,530	75,487	1,926	52,632	3	15
1,818	1,624	33	8,790	79,877	2,103	55,194	3	15
4,362	14,208	11,823	402,424	14,260,855	89,841	3,365,802	12,127	132,349

(単位：台)

平成28年度		平成29年度		平成30年度	
登録台数	課税台数	登録台数	課税台数	登録台数	課税台数
378,164	336,624	380,092	338,652	380,459	339,204
63,934	57,138	64,303	57,534	64,684	57,979
2,502	2,102	2,475	2,066	2,473	2,069
18	11	17	11	18	12
6,857	4,387	6,849	4,417	6,835	4,440
451,475	400,262	453,736	402,680	454,469	403,704

10 鉱 区 税

区 分			総鉱区		左のうち非課税鉱区		課税対象鉱区		調定額 (千円)
			件数	面積又は延長 (百アール)	件数	面積又は延長 (百アール)	件数	面積又は延長 (百アール)	
砂鉱を目的としない鉱業権の鉱区	試掘鉱区	石油又は天然ガス鉱区以外	61	14,612	0	0	62	14,984	1,518
		石油又は天然ガス鉱区	0	0	0	0	0	0	0
	採掘鉱区	石油又は天然ガス鉱区以外	191	23,076	5	421	186	22,747	9,099
		石油又は天然ガス鉱区	0	0	0	0	0	0	0
砂す鉱 を鉱 目業 的権 との区	法第180条第1項第2号に規定する鉱区		9	259	0	0	9	264	53
	法附則第13条の規定の適用を受ける鉱区		0	0	0	0	0	0	0
合 計			261		5		257		10,670
平成29年度									10,774

11 狩 獵 税

区 分		狩獵者登録総件数	調 定 額 (千円)		
法 第 七 百 条 の 五 十 二 関 係	第 一 項	第 1 号 に 該 当 す る も の	321	5,297	
		第 2 号 に 該 当 す る も の	61	671	
		第 3 号 に 該 当 す る も の	402	3,296	
		第 4 号 に 該 当 す る も の	100	550	
		第 5 号 に 該 当 す る も の	29	160	
		小 計	913	9,974	
	第 二 項	第1号に該当するもの	前項第1号に該当するもの	0	0
			前項第2号に該当するもの	0	0
			前項第3号に該当するもの	0	0
			前項第4号に該当するもの	0	0
			前項第5号に該当するもの	0	0
第2号に該当するもの		前項第1号に該当するもの	0	0	
		前項第2号に該当するもの	0	0	
		前項第3号に該当するもの	0	0	
		前項第4号に該当するもの	0	0	
		前項第5号に該当するもの	0	0	
小 計	0	0			
法 附 則 三 十 二 関 係	第 1 項 に 該 当 す る も の	33	0		
	第 2 項 に 該 当 す る も の	106	0		
法 附 則 三 十 二 関 係	第 1 項 に 該 当 す る も の	8	30		
	第 2 項 に 該 当 す る も の	2,375	12,683		
小 計		2,522	12,713		
合 計		3,435	22,687		

12 産業廃棄物税

(単位：トン、千円)

区 分	焼却施設への搬入 ①		最終処分場への搬入 ②		合 計 ①+②	
	課税標準量	調定額	課税標準量	調定額	課税標準量	調定額
申告納入分	11,654	9,323	343,009	343,009	354,663	352,332
申告納付分	2,700	2,160	58,479	58,479	61,179	60,639
小 計	14,354	11,483	401,488	401,488	415,842	412,971
課税の特例分	0	0	0	0	0	0
合 計	14,354	11,483	401,488	401,488	415,842	412,971

13 工場誘致条例等による地方税の減免額に関する調

(単位：千円)

区 分	低工法等に基づく地方交付税の基準 財政収入額の控除の対象となる減免額							その他の減免額			合計 ①+②
	低 工 法	過 疎 法	農 工 法	半 島 振 興 法	企 業 立 地 法	地 域 再 生 法	計 ①	低財地区 工法等に 係るもの に適用の るもの	その 他の もの	計 ②	
事業税	個人	0	0	0	0	0	0	0	0	0	0
	法人	0	48,028	0	0	0	0	48,028	0	0	0
不動産取得税	0	50,565	0	0	19,961	1,444	71,970	0	0	0	71,970
県固定資産税	0	0	0	0	0	0	0	0	0	0	0
計	0	98,593	0	0	19,961	1,444	119,998	0	0	0	119,998
平成29年度	0	239,353	0	0	216,937	62,715	519,005	0	0	0	519,005

税 制



第4 税 制

1 県税の課税標準、税率、納期限

(30年度)

税目	課税標準等	税率	納期限	備考
県	1 個人 (1) 均等割	1 個人 (1) 年1,000円 (注)「森林環境の保全のための県民税の特例に関する条例(森林環境税)」の施行に伴い、令和2年度までは500円を加算。 (注)「東日本大震災からの復興に関し地方公共団体が実施する防災のための施策に必要な財源の確保に係る地方税の臨時特例に関する法律」の施行に伴い、令和5年度までは500円を加算。	1 個人 普通徴収 各市町村により異なる 特別徴収 6月～翌年5月までの 12回分割	
	(2) 所得割	(2) 4%		
民	2 法人 (1) 均等割	2 法人 (1)イ 公共法人及び公益法人等のうち、均等割が課されないもの以外のもの(法人税法別表第二に規定する独立行政法人で収益事業を行うものを除く。) ロ 人格のない社団等 ハ 一般社団法人及び一般財団法人 ニ 保険業法に規定する相互会社以外の法人で資本金の額又は出資金の額を有しないもの ホ 資本金等の額を有する法人(法人税法別表第二に規定する独立行政法人で収益事業を行わないもの及びニに掲げる法人を除く。以下同じ。)で資本金等の額が1千万円以下の法人	2 法人 ・公共法人等で均等割のみ課税されるもの 4月30日 ・上記以外の法人 事業年度又は連結事業年度終了の日の翌日から2月以内 ・清算中の法人 残余財産が確定した日の翌日から1月以内	
	税	年額21,000円 (20,000円) (2) 資本金等の額を有する法人で資本金等の額が1千万円を超え1億円以下の法人 年額52,500円 (50,000円) (3) 資本金等の額を有する法人で資本金等の額が1億円を超え10億円以下の法人 年額136,500円 (130,000円) (4) 資本金等の額を有する法人で資本金等の額が10億円を超え50億円以下の法人 年額567,000円 (540,000円) (5) 資本金等の額を有する法人で資本金等の額が50億円を超える法人 年額840,000円 (800,000円)		※税率は森林環境税相当分を含む。平成18年3月31日以前に開始する事業年度については()内の税率を適用する。

税目	課税標準等	税率	納期限	備考
県 民 税	(2) 法人税割	<p>法人税額又は個別帰属法人税額の4/100(令和元年10月1日以後に開始する事業年度については1.8/100)</p> <p>ただし、法人税割の課税標準となる法人税額又は個別帰属法人税額が年1千万円以下の次のものについては、3.2/100(令和元年10月1日以後に開始する事業年度については1.0/100)</p> <ul style="list-style-type: none"> ・資本金の額若しくは出資金の額が1億円以下のもの又は資本若しくは出資を有しないもの(保険業法に規定する相互会社を除く。) ・法人課税信託の引受けを行うことにより法人税を課される個人 ・法人でない社団又は財団で代表者又は管理人の定めがあり、かつ、収益事業を行うもの又は法人課税信託の引受けを行うもの <p>※清算所得に対する法人税額に係る法人税割の税率は5.8/100</p>		
	3 利子割 支払を受けるべき利子等の額	3 5%	3 金融機関等が特別徴収した日の属する月の翌月10日	
	4 配当割 支払を受けるべき特定配当等の額	4 5%(平成16年1月1日から平成25年12月31日までの間に支払いを受けべき特定配当等の額は3%)	4 特定配当等の支払者が特別徴収した日の属する月の翌月10日	
	5 株式等譲渡所得割 特定株式等譲渡所得金額	5 5%(平成16年1月1日から平成25年12月31日までの間に生じた特定株式等譲渡所得金額は3%)	5 源泉徴収口座における株式等の譲渡の対価等の支払者が特別徴収した日の属する年の翌年1月10日	
	1 個人 (1) 前年中の法定業種による事業所得・不動産所得 (2) 年の途中において事業を廃止した場合は、当該年の1月1日から事業廃止までの所得 (3) 事業主控除 (1)の場合 年290万円 (2)の場合 $290万円 \times \frac{\text{当該年に事業を行った月数}}{12月}$	1 個人 (1) 第1種事業を行う個人 (2) 第2種事業を行う個人 (3) 第3種事業を行う個人 (4) 第3種事業のうちあん摩、マッサージ又は指圧、はり、きゅう、柔道整復その他の医業に類する事業及び装蹄師業を行う個人	5% 4% 5% 3%	1 個人 第1期 8月31日 第2期 11月15日 ※年税額が1万円以下の場合 は8月のみ ただし、年の途中で事業を廃止した場合は随時

税目	課税標準等	税率	納期限	備考	
事業税	2 法人	2 法人	2 法人		
	(1) 電気供給業、ガス供給業 (導管部門) 及び保険業を 行う法人	(1) 収入金額の 0.9% (1.0%) * 令和元年10月1日以後に開始する事業年度 については () 内の税率を適用する。		・ 事業年度終了の日から2月 以内	
	(2) その他の事業を行う法人	(2) (ア) ・ 所得のうち年400万円 以下の金額 所得のうち年400万円 を超え800万円以下の 金額 所得のうち年800万円 を超える金額及び清 算所得 ・ 付加価値額の ・ 資本金等の額の	(A) 2.2% (B) 1.6% (C) 0.3% (D) 0.4% (A) 3.2% (B) 2.3% (C) 0.5% (D) 0.7% (A) 4.3% (B) 3.1% (C) 0.7% (D) 1.0% (A) 0.48% (B) 0.72% (C) 1.2% (D) 1.2% (A) 0.2% (B) 0.3% (C) 0.5% (D) 0.5%	・ 清算中の法人 残余財産が確定した日か ら1月以内	
	(ア) 外形標準課税対 象法人				
	(資本金の額又は出資金の額 が1億円超の法人(公共法人、 公益法人、収入金課税法人、 特別法人等を除く。))				
		税率は次の区分により適用 (A) : 平成26年10月1日から平成27年3月31日の間に開始する事業年度 (B) : 平成27年4月1日から平成28年3月31日の間に開始する事業年度 (C) : 平成28年4月1日から令和元年9月30日の間に開始する事業年度 (D) : 令和元年10月1日以後に開始する事業年度			
	(イ) (ア)以外の法人	(イ) ・ 所得のうち年400万円 以下の金額 所得のうち年400万円 を超え800万円以下の 金額 所得のうち年800万円 を超える金額及び清 算所得	3.4% (3.5%) 5.1% (5.3%) 6.7% (7.0%)		

<p>(3) 特別法人</p> <p>(4) 3以上の都道府県に事務所又は事業所を設けて事業を行う法人で資本金の額又は出資金の額が1,000万円以上の法人（(1)を除く）</p> <p>(ア) 普通法人で外形標準課税対象法人</p> <p>(イ) (ア)以外の普通法人</p> <p>(ウ) 特別法人</p>	<p>(3) 所得のうち年400万円以下の金額 所得のうち年400万円を超える金額及び清算所得</p> <p>(4)</p> <p>(ア) ・所得及び清算所得の</p> <p>(イ) 所得及び清算所得の</p> <p>(ウ) 所得及び清算所得の</p> <p>(イ)(ウ)とも令和元年10月1日以後に開始する事業年度については()内の税率を適用する。</p> <p>税率は次の区分により適用</p> <p>(A)：平成26年10月1日から平成27年3月31日の間に開始する事業年度 (B)：平成27年4月1日から平成28年3月31日の間に開始する事業年度 (C)：平成28年4月1日から令和元年9月30日の間に開始する事業年度 (D)：令和元年10月1日以後に開始する事業年度</p> <p>・付加価値額、資本金等の額の適用税率については、(2)(ア)と同じ</p>	<p>平成20年10月1日から令和元年9月30日の間に開始する事業年度について適用される。</p> <p>1 外形標準課税対象法人</p> <p>1 基準法人所得割額の</p> <p>2 所得割額によって法人事業税を課される法人(1を除く)</p> <p>3 収入割額によって法人事業税を課される法人</p> <p>2、3とも平成26年10月1日から令和元年9月30日の間に開始する事業年度については()内の税率を適用する。</p>	<p>法人事業税と併せて申告納付</p>
------------------------------------------------------------------------------------------------------------------------------------------------------------	------------------------------------------------------------------------------------------------------------------------------------------------------------------------------------------------------------------------------------------------------------------------------------------------------------------------------------------------------------------------------------------------------------------	---------------------------------------------------------------------------------------------------------------------------------------------------------------------------------------------------------------------------	----------------------

地方法人特別税（国税）

特別法人事業税(国税)	令和元年10月1日以後に開始する事業年度から適用される。													
	1 外形標準課税対象法人	1 基準法人所得割額の	260%	法人事業税と併せて申告納付										
	2 所得割額によって法人事業税を課される法人(1を除く)	2 基準法人所得割額の	37%											
3 収入割額によって法人事業税を課される法人	3 基準法人収入割額の	30%												
税目	課税標準等	税率	納期限	備考										
不動産取得税	不動産を取得した時における土地(※)又は家屋の価格 ※宅地及び宅地比準土地の取得に係る課税標準は、令和3年3月31日までに取得した場合は価格の2分の1	4% ただし、平成20年4月1日～令和3年3月31日の間の取得に係る税率は以下のとおり。 ・土地……………3% ・家屋(住宅)……………3% ・家屋(住宅以外)……………4% (免税点) 1 土地の取得 10万円未満 2 家屋の取得 (1) 建築に係るもの 1戸につき23万円未満 (2) その他のもの 1戸につき12万円未満	納税通知書に定める日	(申告)取得の日から60日以内に、不動産所在地の市町村長を経由して申告する。										
県たばこ税	製造たばこの売渡し等に係る本数	1,000本につき860円 エコー、わかば等の旧3級品については、特例税率が段階的に廃止され、以下のとおり税率が引き上げられる (単位：円/1,000本) <table border="1"> <thead> <tr> <th>実施時期</th> <th>税率</th> </tr> </thead> <tbody> <tr> <td>平成28年4月1日</td> <td>481</td> </tr> <tr> <td>平成29年4月1日</td> <td>551</td> </tr> <tr> <td>平成30年4月1日</td> <td>656</td> </tr> <tr> <td>平成31年4月1日</td> <td>860</td> </tr> </tbody> </table>	実施時期	税率	平成28年4月1日	481	平成29年4月1日	551	平成30年4月1日	656	平成31年4月1日	860	翌月末日	
実施時期	税率													
平成28年4月1日	481													
平成29年4月1日	551													
平成30年4月1日	656													
平成31年4月1日	860													
ゴルフ場利用税	ゴルフ場の利用	定額課税 1人1日 18ホール未満 400円～500円 18ホール以上 500円～1,200円 ・以下の場合は上記の金額から、100円を減ずる ① パブリックコース及びセルフプレーのみのメンバーコースのゴルフ場 ② 新設又は増設の場合は、利用開始した日以後の一年間	翌月15日(特別徴収)											

税目	課税標準等	税率	納期限	備考
自動車取得税	自動車の取得価格 〔道路運送車両法第3条の大型特殊自動車及び小型特殊自動車、並びに同条の小型自動車及び軽自動車のうち二輪のもの〕の取得を除く。	1 自家用自動車 取得価額の3/100 2 営業用自動車・軽自動車 取得価額の2/100 (本則3/100)	1 新規登録、新規検査又は検査対象外軽自動車の使用の届出を必要とする自動車の取得 登録、検査又は届出の時 2 移転登録を必要とする自動車の取得 事由があった日から15日を経過する日 3 前記以外の取得で自動車検査証の記入を必要とする自動車の取得及び軽自動車届出済証の記入を必要とする自動車の取得 事由があった日から15日を経過する日 4 その他の自動車の取得 取得の日から15日を経過する日	

※自動車取得税の特例措置の概要については、次のページを参照

自動車取得税の軽減概要

（取得期間：平成31年3月31日まで）

（その1）

自動車の種類		軽減内容	
区分	要件	新車	中古車
電気自動車、燃料電池自動車		非課税	取得価額から45万円控除
天然ガス自動車	平成30年排出ガス基準適合又はポスト新長期規制適合かつ同基準値よりNOx（窒素酸化物）を10%以上低減	非課税	取得価額から45万円控除
プラグインハイブリッド自動車		非課税	取得価額から45万円控除
クリーンディーゼル乗用車	平成30年排出ガス基準適合又はポスト新長期規制適合	非課税	取得価額から45万円控除
ハイブリッド乗用車 乗 用 車	平成30年排出ガス基準適合かつ同基準値よりNOx（窒素酸化物）を50%以上低減又は平成17年排出ガス基準適合かつ同基準値よりNOx（窒素酸化物）を75%以上低減 平成32年度燃費基準+40%達成（平成22年度燃費基準+110%達成）	非課税	取得価額から45万円控除
	平成30年排出ガス基準適合かつ同基準値よりNOx（窒素酸化物）を50%以上低減又は平成17年排出ガス基準適合かつ同基準値よりNOx（窒素酸化物）を75%以上低減 平成32年度燃費基準+30%達成（平成22年度燃費基準+95%達成）	税率を80%軽減	取得価額から35万円控除
	平成30年排出ガス基準適合かつ同基準値よりNOx（窒素酸化物）を50%以上低減又は平成17年排出ガス基準適合かつ同基準値よりNOx（窒素酸化物）を75%以上低減 平成32年度燃費基準+20%達成（平成22年度燃費基準+80%達成）	税率を60%軽減	取得価額から25万円控除
	平成30年排出ガス基準適合かつ同基準値よりNOx（窒素酸化物）を50%以上低減又は平成17年排出ガス基準適合かつ同基準値よりNOx（窒素酸化物）を75%以上低減 平成32年度燃費基準+10%達成（平成22年度燃費基準+65%達成）	税率を40%軽減	取得価額から15万円控除
	平成30年排出ガス基準適合かつ同基準値よりNOx（窒素酸化物）を50%以上低減又は平成17年排出ガス基準適合かつ同基準値よりNOx（窒素酸化物）を75%以上低減 平成32年度燃費基準達成（平成22年度燃費基準+50%達成）	税率を20%軽減	取得価額から5万円控除
	平成30年排出ガス基準適合かつ同基準値よりNOx（窒素酸化物）を50%以上低減又は平成17年排出ガス基準適合かつ同基準値よりNOx（窒素酸化物）を75%以上低減 平成27年度燃費基準+25%達成（平成22年度燃費基準+57%達成）	非課税	取得価額から45万円控除
	平成30年排出ガス基準適合かつ同基準値よりNOx（窒素酸化物）を50%以上低減又は平成17年排出ガス基準適合かつ同基準値よりNOx（窒素酸化物）を75%以上低減 平成27年度燃費基準+20%達成（平成22年度燃費基準+50%達成）	税率を80%軽減	取得価額から35万円控除
	平成30年排出ガス基準適合かつ同基準値よりNOx（窒素酸化物）を50%以上低減又は平成17年排出ガス基準適合かつ同基準値よりNOx（窒素酸化物）を75%以上低減 平成27年度燃費基準+15%達成（平成22年度燃費基準+44%達成）	税率を60%軽減	取得価額から25万円控除
	平成30年排出ガス基準適合かつ同基準値よりNOx（窒素酸化物）を50%以上低減又は平成17年排出ガス基準適合かつ同基準値よりNOx（窒素酸化物）を75%以上低減 平成27年度燃費基準+10%達成（平成22年度燃費基準+38%達成）	税率を40%軽減	取得価額から15万円控除
	平成30年排出ガス基準適合かつ同基準値よりNOx（窒素酸化物）を50%以上低減又は平成17年排出ガス基準適合かつ同基準値よりNOx（窒素酸化物）を75%以上低減 平成27年度燃費基準+5%達成（平成22年度燃費基準+32%達成）	税率を20%軽減	取得価額から5万円控除
	平成30年排出ガス基準適合かつ同基準値よりNOx（窒素酸化物）を50%以上低減又は平成17年排出ガス基準適合かつ同基準値よりNOx（窒素酸化物）を75%以上低減 平成27年度燃費基準+15%達成	非課税	取得価額から45万円控除
	平成30年排出ガス基準適合かつ同基準値よりNOx（窒素酸化物）を50%以上低減又は平成17年排出ガス基準適合かつ同基準値よりNOx（窒素酸化物）を75%以上低減 平成27年度燃費基準+10%達成	税率を75%軽減	取得価額から35万円控除
平成30年排出ガス基準適合かつ同基準値よりNOx（窒素酸化物）を50%以上低減又は平成17年排出ガス基準適合かつ同基準値よりNOx（窒素酸化物）を75%以上低減 平成27年度燃費基準+5%達成	税率を50%軽減	取得価額から25万円控除	
平成30年排出ガス基準適合かつ同基準値よりNOx（窒素酸化物）を50%以上低減又は平成17年排出ガス基準適合かつ同基準値よりNOx（窒素酸化物）を75%以上低減 平成27年度燃費基準達成	税率を25%軽減	取得価額から15万円控除	
平成30年排出ガス基準適合かつ同基準値よりNOx（窒素酸化物）を50%以上低減又は平成17年排出ガス基準適合かつ同基準値よりNOx（窒素酸化物）を75%以上低減 平成27年度燃費基準+5%達成	非課税	取得価額から45万円控除	
平成30年排出ガス基準適合かつ同基準値よりNOx（窒素酸化物）を50%以上低減又は平成17年排出ガス基準適合かつ同基準値よりNOx（窒素酸化物）を75%以上低減 平成32年度燃費基準+40%達成	税率を80%軽減	取得価額から35万円控除	
平成30年排出ガス基準適合かつ同基準値よりNOx（窒素酸化物）を50%以上低減又は平成17年排出ガス基準適合かつ同基準値よりNOx（窒素酸化物）を75%以上低減 平成32年度燃費基準+30%達成	税率を60%軽減	取得価額から25万円控除	
平成30年排出ガス基準適合かつ同基準値よりNOx（窒素酸化物）を50%以上低減又は平成17年排出ガス基準適合かつ同基準値よりNOx（窒素酸化物）を75%以上低減 平成32年度燃費基準+20%達成	税率を40%軽減	取得価額から15万円控除	
平成30年排出ガス基準適合かつ同基準値よりNOx（窒素酸化物）を50%以上低減又は平成17年排出ガス基準適合かつ同基準値よりNOx（窒素酸化物）を75%以上低減 平成32年度燃費基準+10%達成	税率を20%軽減	取得価額から5万円控除	
平成30年排出ガス基準適合かつ同基準値よりNOx（窒素酸化物）を50%以上低減又は平成17年排出ガス基準適合かつ同基準値よりNOx（窒素酸化物）を75%以上低減 平成32年度燃費基準達成	非課税	取得価額から45万円控除	
平成30年排出ガス基準適合かつ同基準値よりNOx（窒素酸化物）及びPM（粒子状物質）を10%以上低減 平成27年度燃費基準+15%達成	税率を75%軽減	軽減なし	
平成30年排出ガス基準適合かつ同基準値よりNOx（窒素酸化物）及びPM（粒子状物質）を10%以上低減 平成27年度燃費基準+10%達成	税率を50%軽減		
平成30年排出ガス基準適合かつ同基準値よりNOx（窒素酸化物）及びPM（粒子状物質）を10%以上低減 又はポスト新長期規制適合かつ同基準値よりNOx（窒素酸化物）及びPM（粒子状物質）を10%以上低減 平成27年度燃費基準達成	税率を25%軽減		
平成30年排出ガス基準適合かつ同基準値よりNOx（窒素酸化物）及びPM（粒子状物質）を10%以上低減 平成27年度燃費基準+5%達成	非課税		
平成28年排出ガス基準適合又はポスト新長期規制適合かつ同基準値よりNOx（窒素酸化物）及びPM（粒子状物質）を10%以上低減 平成27年度燃費基準+15%達成	非課税	取得価額から45万円控除（ハイブリッド車に限る）	
平成28年排出ガス基準適合又はポスト新長期規制適合かつ同基準値よりNOx（窒素酸化物）及びPM（粒子状物質）を10%以上低減 平成27年度燃費基準+10%達成	税率を75%軽減	取得価額から35万円控除（ハイブリッド車に限る）	
平成28年排出ガス基準適合又はポスト新長期規制適合かつ同基準値よりNOx（窒素酸化物）及びPM（粒子状物質）を10%以上低減 平成27年度燃費基準+5%達成	税率を50%軽減	取得価額から25万円控除（ハイブリッド車に限る）	
平成28年排出ガス基準適合又はポスト新長期規制適合かつ同基準値よりNOx（窒素酸化物）及びPM（粒子状物質）を10%以上低減 平成27年度燃費基準達成	税率を25%軽減	取得価額から15万円控除（ハイブリッド車に限る）	

【注意事項】

- 1 燃費基準とは、省エネ法に基づき定められている燃費基準値をいいます。
- 2 燃費性能は、自動車検査所に燃費測定車であることが記載されている自動車に限ります。
- 3 排出ガス性能は、国土交通大臣が認定しているものに限りします。
- 4 ポスト新長期規制とは、ディーゼル車等において平成21年以降（車両総重量等により平成21年、22年と異なる）に適用される排出ガス規制をいいます。
- 5 乗用車とは乗車定員が10人以下の乗用自動車をいいます。
- 6 平成22年度燃費基準については、中古車においてJC08モード燃費値を算定していない自動車の場合に限り適用しませんが（車検証の備考欄に、「平成27年度エネルギー消費効率（JC08モード燃費値）算定未了」と記載される）。

バス

区 分		一般乗合用 通学用	左記以外	
			営業用	自家用
乗車定員	30人以下	12,000円	26,500円	33,000円
〃	30人超40人以下	14,500円	32,000円	41,000円
〃	40人超50人以下	17,500円	38,000円	49,000円
〃	50人超60人以下	20,000円	44,000円	57,000円
〃	60人超70人以下	22,500円	50,500円	65,500円
〃	70人超80人以下	25,500円	57,000円	74,000円
〃	80人超	29,000円	64,000円	83,000円

キャンピング車

区 分			自家用
総排気量	1.0ℓ以下、電気自動車		23,600円
〃	1.0ℓ超	1.5ℓ以下	27,600円
〃	1.5ℓ超	2.0ℓ以下	31,600円
〃	2.0ℓ超	2.5ℓ以下	36,000円
〃	2.5ℓ超	3.0ℓ以下	40,800円
〃	3.0ℓ超	3.5ℓ以下	46,400円
〃	3.5ℓ超	4.0ℓ以下	53,200円
〃	4.0ℓ超	4.5ℓ以下	61,200円
〃	4.5ℓ超	6.0ℓ以下	70,400円
〃	6.0ℓ超		88,800円

特種用途車

区 分	営業用	自家用
霊 柩 車	12,000円	—
そ の 他	13,500円	18,200円

税目	課税標準等	税率	納期限	備考
鉱区税	鉱区の面積 (旧砂鉱法に認められた河床に存する鉱区で、延長をもって表示されるものは鉱区の延長)	1 砂鉱を目的としない鉱業権の鉱区 試掘鉱区 面積100アールごとに 年額200円 採掘鉱区 面積100アールごとに 年額400円 2 砂鉱を目的とする鉱業権の鉱区 面積100アールごとに 年額200円 河床に存するもの 河床の延長1,000メートルごとに 年額600円 3 石油又は可燃性天然ガスを目的とする鉱業権の鉱区 上記1の2/3の額	5月31日	
狩猟税	1 第一種銃猟免許の狩猟者の登録を受ける者で、2以外のもの 2 第一種銃猟免許の狩猟者の登録を受ける者で、当該年度の県民税の所得割額を納付することを要しないもの。ただし、一定の同一生計配偶者又は扶養親族は除く。 3 網猟免許又はわな猟免許の狩猟者の登録を受ける者で、4以外のもの 4 網猟免許又はわな猟免許の狩猟者の登録を受ける者で、当該年度の県民税の取得割額を納付することを要しないもの。ただし、一定の同一生計配偶者又は扶養親族は除く。 5 第二種銃猟免許の狩猟者の登録を受ける者	1 16,500円 2 11,000円 3 8,200円 4 5,500円 5 5,500円	狩猟者の登録を受ける日 〃 〃 〃	
		次の場合は、上記の税率に次の割合を乗じた税率となる。 ア 放鳥獣猟区のみに係る狩猟者の登録 …………… 1/4 イ アの登録を受ける者が通常の登録を別に受ける場合…… 3/4 ウ 狩猟者登録の申請前1年以内に許可捕獲等を行った者に係る狩猟者の登録…………… 1/2 エ 狩猟者登録の申請前1年以内に許可捕獲等を行った者の従事者として鳥獣の捕獲等に従事した者に係る狩猟者登録… 1/2 ＊ウ及びエについては令和6年3月31日までの登録に限る。 非課税 (1) 対象鳥獣捕獲員に係る狩猟税の登録 (2) 認定鳥獣捕獲等事業者の従事者に係る狩猟者の登録 ＊ (1)、(2)とも令和6年3月31日までの登録に限る。		

税目	課税標準等	税率	申告	備考
地方消費税	消費税額	25/100 (消費税率換算で1%) 平成26年4月からは 17/63 (消費税率換算で1.7%) 令和元年10月からは 22/78 (消費税率換算で2.2%)	(1)譲渡割 税務署に消費税の例により、 消費税と併せて申告納付 (2)貨物割 税関に消費税の例により、 消費税と併せて申告納付	引上げ分の税収については、全て社会保障経費(年金、医療及び介護の社会保障給付並びに少子化に対処するための施策に要する経費等)に充てられることとされた。

税目	課税標準等	税率	納期限	備考										
産業廃棄物税	産業廃棄物の重量	焼却施設への搬入 1トにつき800円 最終処分場への搬入 1トにつき1,000円	<table border="1"> <thead> <tr> <th>搬入の期間</th> <th>期限</th> </tr> </thead> <tbody> <tr> <td>1月1日～3月31日</td> <td>4月末日</td> </tr> <tr> <td>4月1日～6月30日</td> <td>7月末日</td> </tr> <tr> <td>7月1日～9月30日</td> <td>10月末日</td> </tr> <tr> <td>10月1日～12月31日</td> <td>1月末日</td> </tr> </tbody> </table>	搬入の期間	期限	1月1日～3月31日	4月末日	4月1日～6月30日	7月末日	7月1日～9月30日	10月末日	10月1日～12月31日	1月末日	H17. 4. 1施行 法定外目的税
搬入の期間	期限													
1月1日～3月31日	4月末日													
4月1日～6月30日	7月末日													
7月1日～9月30日	10月末日													
10月1日～12月31日	1月末日													

昭和	平成	
25 26 27 28 29 30 31 32 33 34 35 36 37 38 39 40 41 42 43 44 45 46 47 48 49 50 51 52 53 54 55 56 57 58 59 60 61 62 63 元 2 3 4 5 6 7 8 9 10 11 12 13 14 15 16 17 18 19 20 21 22 23 24 25 26 27 28 29 30		
事業税	29 県民税創設	63 (利子割創設)
		15 (配当割・株式等譲渡所得割創設)
		18 森林環境税創設
		20 地方法人特別税(国税)創設
		9 地方消費税創設
29 不動産取得税創設		
29 都道府県たばこ消費税創設		元 道府県たばこ税に名称変更
入場税	29 入場税を国税に委譲、第3種施設に対して娯楽施設利用税を課す	元 ゴルフ場利用税に名称変更
遊興飲食税		元 特別地方消費税に名称変更 12 廃止
自動車税		
		31 軽油引取税創設
漁業権税	27 廃止	
狩猟者税		38 廃止
		38 狩猟者免許税創設
		54 狩猟者登録税に名称変更
		39 入猟税創設
		16 狩猟税に名称変更
		30 大規模償却資産に対する固定資産税の特例創設
鉱区税		43 自動車取得税創設
		17 産業廃棄物税創設

税務機構及び職員等に関する調

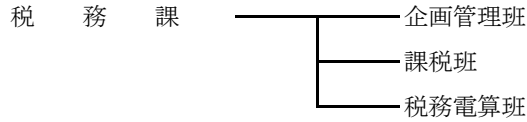


第5 税務機構及び職員等に関する調

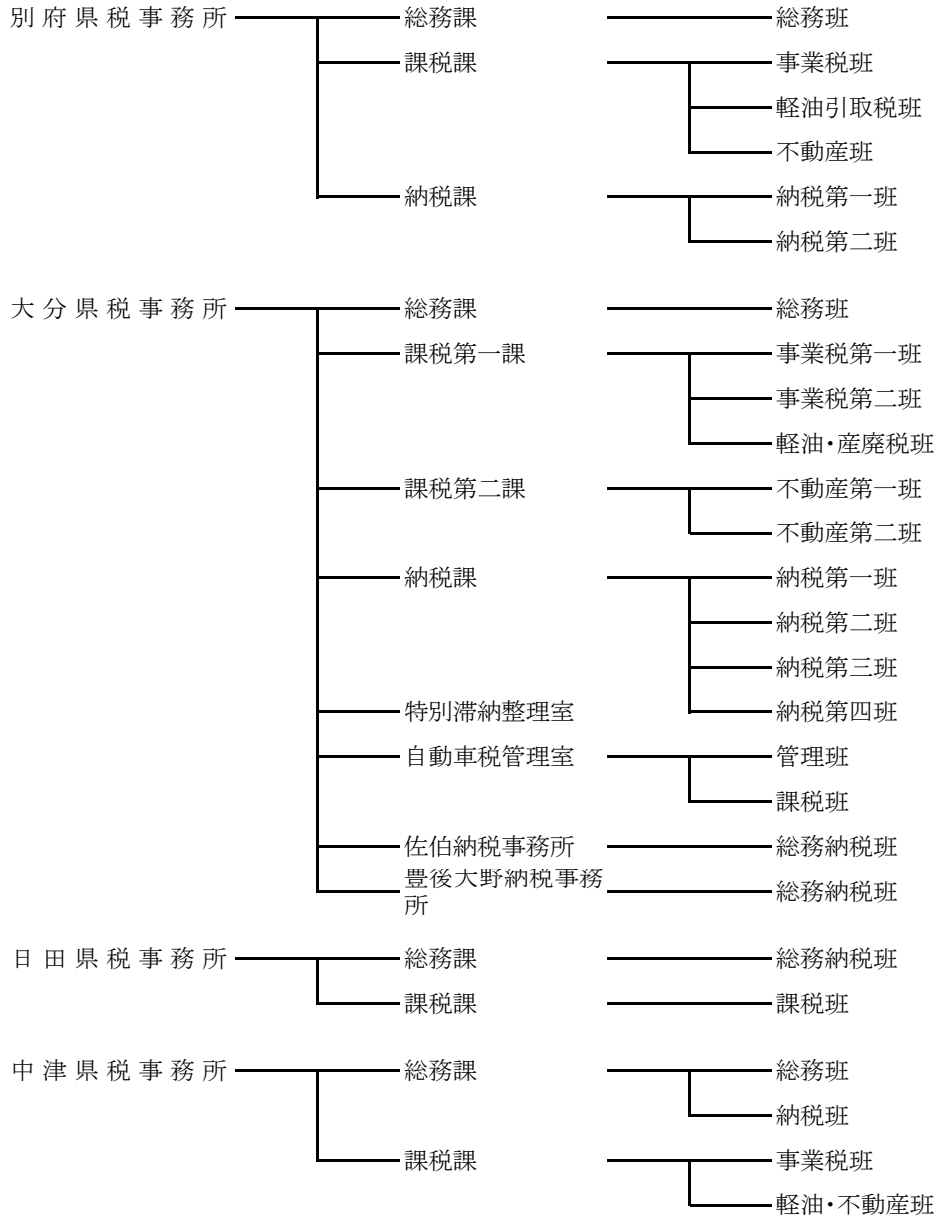
(平成31年4月1日現在)

1 税務機構一覽

(主管課)



(地方機関)



2 事務分掌

(31年度)

(1) 税務課

企画管理班

- 1 県税事務の総合企画・調整に関する事
- 2 税収確保に関する事
- 3 職員の身分及び服務に関する事
- 4 職員の意識改革に関する事
- 5 税務に関する事務合理化に関する事
- 6 行財政改革に関する事
- 7 県税の徴収計画、徴収事務指導に関する事
- 8 犯則取締（徴収関係）に関する事
- 9 税務訴訟、不服申立（徴収関係）に関する事
- 10 県税等の欠損処分に関する事
- 11 条例、規則、通達の制定、改廃、整備に関する事
- 12 県議会に関する事
- 13 税務事務調査に関する事
- 14 歳入事務指導に関する事
- 15 研修に関する事
- 16 税務広報に関する事
- 17 税務教育に関する事
- 18 所長会議に関する事
- 19 コンビニ納税等に関する事
- 20 インターネット公売に関する事
- 21 歳入予算の編成及び決算に関する事
- 22 歳出予算の編成、執行及び決算に関する事
- 23 超過勤務予算に関する事
- 24 税務に関する諸統計、報告に関する事
- 25 納税表彰に関する事
- 26 納税貯蓄組合に関する事
- 27 税理士に関する事
- 28 他県からの照会及び団体からの要望に関する事
- 29 県有財産に関する事
- 30 物品の管理に関する事
- 31 様式の管理に関する事
- 32 マイナンバー制度に関する事

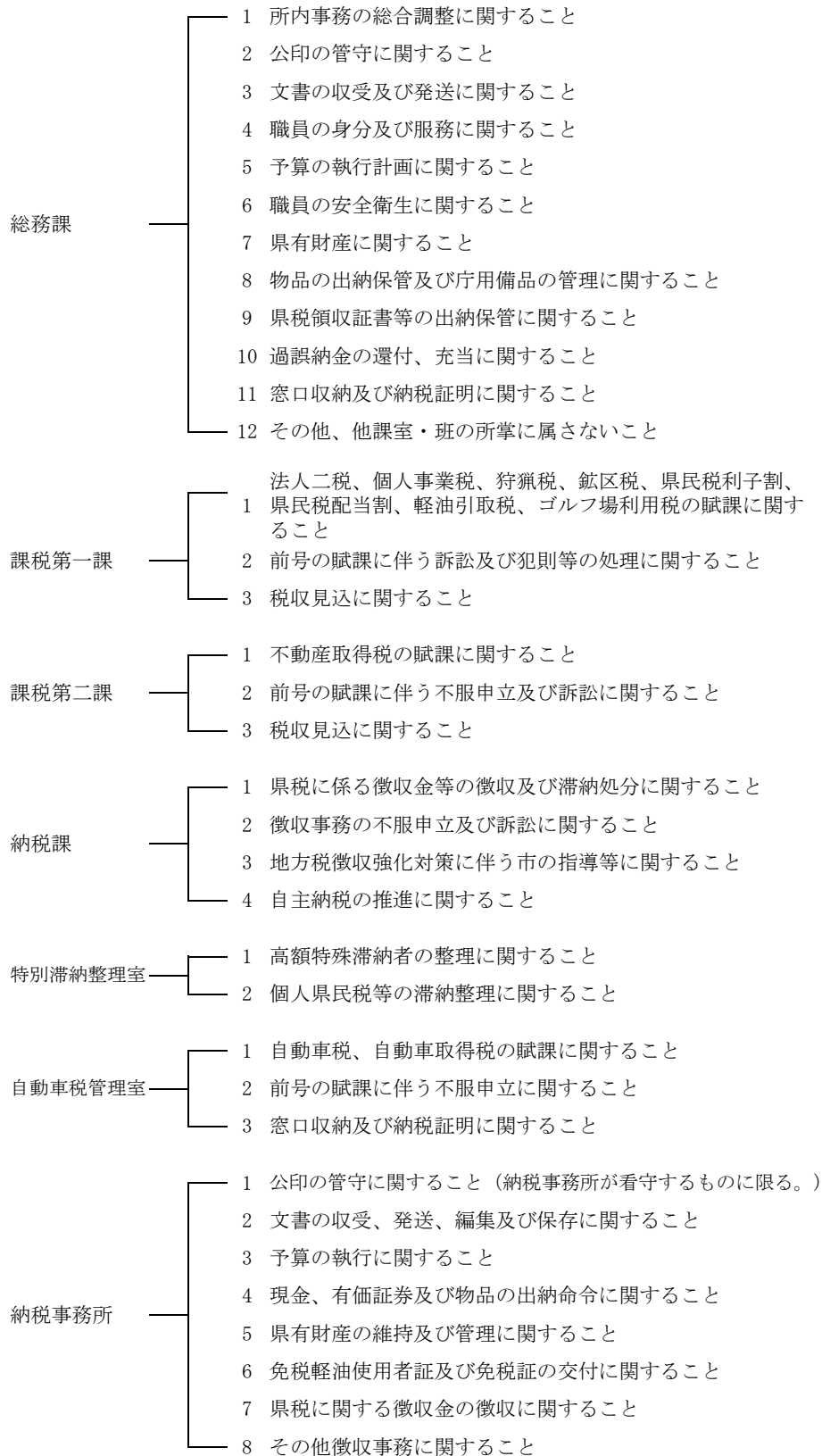
課税班

- 1 県税調定予算の編成に関する事
- 2 個人の県民税に関する事
- 3 県民税の配当割及び株式等譲渡所得割に関する事
- 4 法人の県民税、事業税に関する事
- 5 県民税利子割に関する事
- 6 個人の事業税に関する事
- 7 地方消費税に関する事
- 8 不動産取得税に関する事
- 9 県たばこ税に関する事
- 10 ゴルフ場利用税に関する事
- 11 自動車税、自動車取得税に関する事
- 12 軽油引取税に関する事
- 13 鉦区税に関する事
- 14 県固定資産税に関する事
- 15 狩猟税に関する事
- 16 産業廃棄物税に関する事
- 17 森林環境税に関する事
- 18 旧法による税に関する事
- 19 地方譲与税に関する事
- 20 県税の特別措置に関する事
- 21 地方交付税に関する事
- 22 課税状況調に関する事
- 23 不服申立に関する事
- 24 犯則取締に関する事
- 25 税務広報に関する事
- 26 税務にかかる研修に関する事
- 27 マイナンバー制度に関する事

税務電算班

- 1 県税総合情報管理システムの維持管理及び再開発に関する事
- 2 自動車税システムの維持管理及び再開発に関する事
- 3 産業廃棄物税等システムの維持管理に関する事
- 4 電子申告システム（法人二税）の維持管理及び委託契約に関する事
- 5 税務電算研修に関する事
- 6 端末の設置、運用に関する事
- 7 オペレーション依頼に関する事
- 8 セキュリティポリシーに関する事
- 9 マイナンバー制度に関する事

(2) 県税事務所



- 注
- 1 上記は大分県税事務所の機構である。
 - 2 別府県税事務所は、総務課、課税課及び納税課となっている。
 - 3 日田県税事務所及び中津県税事務所は、総務課及び課税課となっている。

3 税務職員数

(令和元年5月1日現在)

(1) 税務課

課長	1	企画管理班	4
課長補佐	2	課税班	5
主幹	3	税務電算班	4
		計	19

(2) 県税事務所

区分		事務所				計	
		別府	大分	日田	中津		
所 次 室 納税事務所 課 課長補 主	長	1	1	1	1	4	
	長	(兼) 1	(兼) 1	(兼) 1	(兼) 1	4	
	長		2			2	
	長		2			2	
	長	2	3	1	1	7	
	補佐	2	3	1	1	7	
	幹	4	15	1	3	23	
総務課	総務班	2	6		2	10	
	納税班				4	4	
	総務納税班			5		5	
課 税	課税第一	事業税第1班		6		6	
		事業税第2班		6		6	
		軽油・産廃税班		5		5	
	課税第二	不動産第1班		8			8
		不動産第2班		6			6
	課 税 班	課税班			5		5
軽油・事業税班		4			3	7	
不動産班		4			3	7	
納税課	納税第1班	4	4			8	
	納税第2班	2	5			7	
	納税第3班		3			3	
	納税第4班		4			4	
特別滞納整理室			4			4	
自動車税管理室			9			9	
佐伯納税事務所			5			5	
豊後大野納税事務所			4			4	
自動車運転手						0	
計		26	102	15	19	162	

(3) 職員年齢構成

(令和元年5月1日現在)

事務所等	年齢区分	25才以下	26～30才	31～35才	36～40才	41～45才	46～50才	51才以上	計	平均年齢
		別府	4	1	3	0	2	5		
大分	12	6	8	9	22	13	32	102	43.3	
日田	5	1	0	0	3	2	4	15	39.3	
中津	3	3	1	1	3	3	5	19	40.5	
小計	24	11	12	10	30	23	52	162	42.2	
年齢別構成比	14.8	6.8	7.4	6.2	18.5	14.2	32.1	100.0	—	
税務課	0	1	5	1	6	4	2	19	41.9	
合計	24	12	17	11	36	27	54	181	42.7	
年齢別構成比	13.3	6.6	9.4	6.1	19.9	14.9	29.8	100.0	—	

※年齢は平成30年4月1日現在で計上

※四捨五入により計が一致しないところがある

(4) 職員数の累年比較

(令和元年5月1日現在)

区分	高田	別府	大分	佐伯	豊後大野	日田	中津	自動車	税務課	計
昭和58年度現員	16	51	69	16	16	22	16	42	16	264
59	17	52	70	17	17	24	17	35	16	265
60	17	51	70	17	17	24	17	35	15	263
61	17	51	71	17	17	24	17	36	15	265
62	17	49	70	17	17	24	17	35	15	261
63	17	50	69	17	17	24	17	35	15	261
平成元	16	46	63	16	16	22	16	36	15	246
2	15	41	58	15	15	20	15	36	15	230
3	15	37	58	15	15	19	15	35	18	227
4	15	37	56	15	15	18	16	34	20	226
5	15	38	57	15	15	18	15	35	20	228
6	15	36	56	15	15	18	15	35	23	228
7	15	35	56	15	15	18	15	34	22	225
8	15	35	55	15	14	18	15	34	22	223
9	15	33	53	15	14	18	15	34	21	218
10	14	32	51	14	13	17	14	36	20	211
11	14	32	51	14	13	17	14	36	20	211
12	14	31	49	14	13	17	14	36	20	208
13	15	31	50	14	13	17	14	35	20	209
14	15	30	49	14	13	17	14	35	20	207
15	15	28	48	14	13	17	14	35	20	204
16	15	30	74	14	13	17	14	—	21	198
17	15	30	79	14	13	17	14	—	20	202
18	—	30	80	14	13	17	22	—	20	196
19	—	30	79	13	12	16	21	—	20	191
20	—	30	80	13	12	16	21	—	19	191
21	—	31	81	13	13	16	21	—	19	194
22	—	32	83	13	12	16	21	—	19	196
23	—	33	85	13	12	16	21	—	19	199
24	—	33	80	14	12	16	20	—	19	194
25	—	30	80	14	12	15	21	—	19	191
26	—	31	83	14	12	16	20	—	21	197
27	—	28	80	14	11	15	21	—	22	191
28	—	29	83	14	12	16	22	—	21	197
29	—	30	81	14	12	17	22	—	20	196
30	—	29	78	14	12	15	21	—	21	190
令和元	—	26	102	—	—	15	19	—	19	181

4 徴 税 費

(単位：千円)

区 分		平成25年度	平成26年度	平成27年度	平成28年度	平成29年度	平成30年度	
予 算 額 (イ)		103,750,000	108,500,000	120,450,000	123,076,000	124,187,000	124,547,000	
調定(見込)額 (ロ)		107,285,345	111,488,015	123,027,671	125,092,377	125,936,064	126,213,269	
収入(見込)額 (ハ)		103,937,558	108,564,222	120,497,421	123,151,841	124,229,768	124,606,585	
徴 税 費	基 本 給	693,943	744,263	736,738	723,639	720,568	717,251	
	人 件 手 当	超過勤務手当	34,046	33,915	30,740	30,676	23,700	21,358
		特殊勤務手当	22,691	22,823	22,329	22,259	23,150	22,240
		その他の手当	346,808	368,241	364,421	363,677	376,480	381,698
		計	403,545	424,979	417,490	416,612	423,330	425,296
	その他の人件費	264,047	277,630	262,573	261,103	262,760	260,065	
計	1,361,535	1,446,872	1,416,801	1,401,354	1,406,658	1,402,612		
旅 費		8,902	9,146	9,005	11,077	10,442	10,173	
税 用 費	消 耗 品 費	35,779	32,844	42,577	30,350	28,202	27,618	
	食 糧 費	93	66	70	59	66	59	
	通 信 運 搬 費	56,906	56,465	57,623	54,537	55,045	54,758	
	備 品 費	4,877	5,495	1,906	975	723	90,871	
	そ の 他	162,452	157,503	178,740	184,087	199,369	183,734	
	計	260,107	252,373	280,916	270,008	283,405	357,040	
報 償 費	県民税徴収取扱費	1,709,628	1,748,648	1,758,473	1,746,907	1,775,801	1,671,716	
	納税貯蓄組合補助金	-	-	-	-	-	-	
	特別地方消費税特別徴収義務者交付	-	-	-	-	-	-	
	そ の 他	265,375	267,149	265,518	253,747	268,656	380,355	
計	1,975,003	2,015,797	2,023,991	2,000,654	2,044,457	2,052,071		
合 計 (ニ)		3,605,547	3,724,188	3,730,713	3,683,093	3,744,962	3,821,896	
税収入に対する徴税費の割合	対予算額(ニ)÷(イ)	3.48%	3.43%	3.10%	2.99%	3.02%	3.07%	
	対調定(見込)額(ニ)÷(ロ)	3.36%	3.34%	3.03%	2.94%	2.97%	3.03%	
	対収入(見込)額(ニ)÷(ハ)	3.47%	3.43%	3.10%	2.99%	3.01%	3.07%	
徴 税 吏 員 数	定 員	195人	197人	193人	193人	193人	189人	
	実 人 員	吏 員	195人	197人	193人	193人	193人	189人
		嘱 託	2人	2人	3人	5人	5人	8人
		計 (ホ)	197人	199人	196人	198人	198人	197人
徴税吏員1人当たり徴収額(ハ)÷(ホ)		527,602	545,549	614,783	621,979	627,423	632,521	
徴税吏員1人当たり徴税費	人件費(含旅費)	6,957	7,317	7,275	7,133	7,157	7,171	
	物件費(含報償費)	11,346	11,398	11,760	11,468	11,757	12,229	
	計	18,302	18,715	19,034	18,601	18,914	19,400	
事 務 所 数		6	6	6	6	6	6	

参 考 资 料



平成30年度県税運営方針

本年度の県税収入は、個人所得や企業業績の改善、消費の回復等を反映し個人県民税や法人事業税の増収が見込まれることから、昨年度の当初予算額1,224億円を上回る1,257億円を見込んだところである。

「大分県行財政改革アクションプラン」において、歳入の確保は重要な柱であり、中でも貴重な自主財源である県税収入のさらなる確保が強く求められている。

県税収入の確保については、これまで、課税面においては自主決定法人等の調査等により適正化に努め、徴収面においては個人県民税や自動車税を重点に徴収強化を進めてきたところであり、県税の徴収率の全国順位は、19位（平成28年度決算）に上昇してきている。

しかしながら、県税収入の約3割を占める個人県民税については、徴収率は上昇してきているものの収入未済額が依然として多額であることから、市町村相互併任における市町村間の連携を軸とした県税務職員派遣による徴収の強化を引き続き図ることとしている。

自動車税については、納期内納付率は上昇してきているものの、依然、全国下位レベルで推移していることや、納期限後も、本格的な滞納整理に着手するまでの徴収率は低迷を続けていることから、広報・啓発活動の充実及び強化並びにクレジット納税及び口座振替の促進等による納税手段の多様化並びに早期収納に向けた滞納整理の強化を図ることとしている。

また、経験豊富なベテラン職員の定年退職が続き、多くの新規採用職員や税務初任者を迎える中、蓄積された技能・技術を継承し、組織の機能を維持・発展させるよう人材育成を図っていくことが重要となっている。このため職員一人ひとりの能力向上を図るとともに、税務組織の活性化、強化に取り組んでいかなければならない。

さらに、県・市町村を通じた税務行政の課題に対応するため、税務課と市町村振興課とで情報共有を密にし、連携を深めるとともに、人材育成・専門性の向上に共同で取り組む。

税務職員は、こうした現状を十分認識したうえで、別紙基本方針を踏まえ、下記事項に留意しながら総力を結集し、課税及び徴収の両面からの取組を強化することにより、自主財源を確保するとともに、県民から信頼される税務行政の推進に全力をあげて取り組むこととする。

記

1 課税に関する事項

(1) 法人県民税・事業税、地方法人特別税

ア 外形標準課税対象法人、医療法人、一定の農事組合法人等の自主決定法人に対しては、計画的な調査・指導を実施するとともに、調査手法の研鑽・改善・継承に努めること。

イ 未登録法人の捕捉及び不申告法人の現況把握等のための調査は、計画的に実施するとともに、課税客体の捕捉の徹底と申告の勧奨に努めること。

(2) 不動産取得税

原始取得家屋の評価にあたっては、課税客体を的確に把握のうえ計画的な調査を実施するとともに、早期の課税と評価技術の研鑽・継承に努めること。

(3) 軽油引取税

路上での抜き取り調査及び販売店や免税軽油使用者等に対する調査は、計画的に実施し、不正軽油の販売・消費や免税軽油の用途外使用等の未然防止に努めること。

2 徴収に関する事項

(1) 重点取組

次の税目を重点に取り組み、一層の徴収強化に努めることとする。

①個人県民税

市町村間の相互併任を行う市町村に対して県税務職員を派遣し支援を行うとともに、市町村連携の効果の定着を図ること。

また、徴収に関する課題の把握とその解決に向けた情報の提供を図るとともに、以下の徴収強化対策に引き続き積極的に取り組むこと。

ア 地方税法第48条に基づく徴取引継

イ 県税務職員の市町村徴収研修への講師派遣

ウ 地方税徴収強化対策連絡会議の活用

②自動車税

収入未済額のさらなる圧縮と早期収納を図るため、滞納整理の前倒しに取り組むとともに、組織を挙げて、効率的、効果的、かつ積極的な滞納整理を行うこと。併せて、クレジット納税や口座振替の促進を図るなど、納期内納付率の向上に努めること。

(2) 滞納整理の推進

納税交渉に応じないなどの滞納事案については、搜索や差押えなどの厳正な滞納処分を行うとともに、差押え等が長期にわたる事案については、換価や差押換えを行う等により、滞納整理を一層推進すること。

また、納税者から分割納付の申出があった場合は、原則一括納付を求めることとし、納税者の財産の所有状況や収支状況を十分把握したうえで納税の猶予に該当すると判断したときは、最短期間で完納となる納付計画を求めること。

なお、滞納処分の執行停止を行うべきものについては確実に処理を行い、徴収権が時効により消滅することのないように努めること。

(3) 目標徴収率の設定

主要税目毎に目標徴収率を設定し、目標達成のため、計画的かつ積極的な滞納整理を行うこと。

(4) 進行管理の徹底

徴収事務運営に当たっては、課長・班総括は、マネジメント感覚を常に持ちながら進行管理を徹底するとともに、適宜、滞納事案について進捗状況のヒアリングを行い、滞納整理の方針を指示すること。班員は、自らの進行管理により迅速かつ効率的に滞納整理に取り組むこと。

3 人材育成に関する事項

常会や職場研修等を充実し、人を育て人を活かす組織の構築に努めること。特に新規採用職員を迎える所属にあっては、初任地が税務職場であるという機会を活用し、職務遂行のための基礎的な知識・技術を修得させることや公金意識を高めさせることを通じ、県職員としての資質の向上を図ること。

また、おおいた徴収カレッジ等を通じて、市町村税務職員との交流を深め、切磋琢磨しながら能力向上に努めること。

4 個人情報保護に関する事項

税務職員には地方税法により厳しい守秘義務が課せられているが、さらにマイナンバー等の個人情報を取扱うにあたっては、個人の権利利益に影響を及ぼしかねないことを十分認識し、県民の信頼を損なうことのないよう個人のプライバシー等の保護を常に意識して取り扱うこと。

基本方針

1 信頼される税務行政

県税の円滑な収入の確保を図ることは、税務行政に課せられた使命である。その使命を達成するためには、納税者と徴税機関との間における相互理解を深め、さらに徴税機関に対する納税者の信頼を高めることが必要である。このため、税務職員は、まず関係法令に精通し、税務の専門的技術の向上に努めるとともに、他方では管内の行政と地域経済の動向にも目を向け、広い視野でものごとを判断するよう心がけなければならない。

(1) 親切的な応接

税務職員の納税者に接する態度は、納税者の税務行政に対する協力姿勢に大きく影響を与えるものであることから、納税者に対しては常に親切に誠意をもって接するように努めなければならない。また、納税者の主張には十分耳を傾けるとともに、税法等の内容を分かりやすく説明し、納税者の実情を聴取して減免、納税の猶予等の救済措置を積極的に活用するよう努めるものとする。

(2) 迅速な事務処理

事務処理の遅延は、納税者に不利益を与えるとともに、税務行政に対する信頼を失わせることにもなるので、事務処理の迅速化に努めなければならない。

(3) 厳正な綱紀と危機管理意識の保持

税務職員は、その職務の性質上、綱紀の保持について他の公務員に比して一段の厳しさが要求されるものであるから、その責任と職務の重要性について常に自覚を新たにし、職場における倫理観の確立に努め、いやしくも県民の疑惑や不信を招くような言動は厳に慎まなければならない。特に、公金の取扱いについては、万一事故や不祥事が発生した場合は、県行政に対する県民の信頼を失墜させることになる

ため、厳正かつ確実に処理しなければならない。また、個人情報の管理には細心の注意を払い、不測の事態が生じた場合には、速やかな報告と情報共有を確実に行うなど、危機管理意識を強く持ち続けなければならない。

2 自主納税の推進と適正、公平な課税

(1) 自主納税の推進

税務行政運営の理想は、納税者及び特別徴収義務者が税の意義を認識し、自主的に適正な申告及び納税を行う自主納税体制の確立にある。したがって、申告及び納税の状況を常に把握し、あらゆる機会をとらえて適正申告、期限内納税の指導に努めるものとする。

(2) 適正、公平な課税

税務行政の基本原則は、適正、公平な負担である。この基本原則を貫くことが自主納税体制の確立にもつながるものである。したがって、課税資料の早期収集及び調査の充実を図ることにより、課税客体の完全捕捉に努めるものとする。

(3) 厳正な滞納処分

適正、公平に課税してもそれが確実に納付されなければ負担の公平は確保されたいとはいえない。したがって、いったん滞納となったものに対しては、早期に滞納者の実態に即した適正かつ厳正な滞納処分を実施するよう努めるものとする。

3 事務の合理化、計画化と組織の弾力的運用

(1) 事務の簡素合理化

税務事務の簡素合理化は、税務事務運営上必要不可欠のものである。効率的に事務を執行するため、税務事務全体にわたって業務内容等を分析、検証し、その結果を基に、事務の簡素合理化を図り、時代の進展に即応した事務運営が行われるよう

努めるものとする。

(2) 事務の計画化

事務の運営に当たっては、職員の数、職員の能力、事務量、経費等を総合的に勘案し、計画的に処理しなければならない。

この意味で年間の事業計画は税務事務運営の基本となるものであるから、関係課(班)と十分検討、協議し、計画をたてるものとする。

(3) 組織の弾力的運用

事務の執行に当たっては、関係課(班)と相互に緊密な連絡を保つとともに、既存の組織概念にとらわれず、全所的立場から組織の弾力的運用を図り、最大の効果をあげるよう努めるものとする。

4 明るく、活力に満ち、人を育てる職場づくり

(1) 明るく、活力に満ちた職場

納税者から親しみと信頼を得、事務効率の向上を図るため、積極的に意欲を持って職務に専念しうる、明るく、活力に満ちた職場づくりに努めなければならない。このため、職員相互が意思の疎通を図り、若手職員をはじめ職員一人ひとりが積極的に意見を述べやすい環境づくりに努めるものとする。

(2) 健康管理

明るく、活力に満ちた職場にするためには、まず職員一人ひとりが健康であることが必要である。このため、職員は、自己の健康管理に十分に注意をしなければならない。

また、管理者は、職員の健康管理に常に配慮しなければならない。

(3) 人材育成

人材を育成する上で最もふさわしい場所は職場であり、その中で自ら考え自ら行動する職員を、組織をあげて育てていかなければならない。したがって、管理者は、次代を担う人材を育成するため、職場研修などを充実し、職務に必要な専門知識や技術を修得させ、職務遂行能力の向上を図るものとする。

また、税務職員は、求められる人材像を認識し、日常業務を通じた研鑽はもちろん、税制改正や経済・社会の動向にも常に関心を払うとともに、各種研修への積極的な参加や自己啓発に努め、職務遂行能力の向上を図るものとする。

5 納税思想の高揚

(1) 広報活動の積極化

税務行政の円滑な運営を図るためには、税の意義や制度等について広く県民の理解を深めることにより、納税思想の高揚を図ることが必要である。このため、あらゆる広報媒体を活用した積極的な広報活動が必要とされるが、広報に当たっては、そのねらいを明確にし、ねらいに即して、対象、テーマ、時機、媒体などを適切に選ぶよう努めるものとする。

(2) 租税教育の推進

児童、生徒に対し、正しい知識と理解に基づく租税観を養い、共同体における一員としての責任義務を自覚させ、社会人としての必要な資質を養うため、租税教育のより一層の推進を図ることが必要である。このため、関係機関と相互に連絡協調を図り、長期的視野に立った効果的な租税教育を実施するよう努めるものとする。