




～水質汚濁防止法について～

- 1 下記の届出対象施設が設置される事業場で旅館業を営む場合、対象施設の設置若しくは旅館業許可取得の60日以上前に**届出が必要**です。
- 2 届出先は**管轄の保健所・保健部**です。  
(日最大排水量が50 m<sup>3</sup>を超える場合は大分県環境保全課が窓口になります。)
- 3 水質汚濁防止法は旅館業や食品営業許可と異なり、手数料はかかりません。

**届出対象施設（水質汚濁防止法施行令別表第一 66の3）**

ちゅう房施設	洗濯施設	入浴施設
		
食品営業許可とは関係なく旅館業のために台所等を利用する場合は対象です。	家庭用洗濯機も対象です。	個室の浴槽も対象です。なお、浴槽がない場合（シャワーのみの場合）は対象外です。

**届出対象施設**

指定地域特定施設	し尿処理施設
201～500人槽の浄化槽	501人槽以上の浄化槽

~~~~~

関連大分県ホームページ

- 1 水質汚濁防止法の届出書、瀬戸内海環境保全特別措置法の申請書・届出書様式  
URL : <https://www.pref.oita.jp/soshiki/13350/yousiki.html>  
こちらから届出書の様式をダウンロードすることができます。
- 2 水質関係法令の手引き  
URL : <https://www.pref.oita.jp/soshiki/13350/tebiki.html>  
こちらから届出書記入要領等を確認することができます。

様式第1 (第3条関係) (表面)

特定施設(有害物質貯蔵指定施設)設置(使用、変更)届出書

〇〇年〇〇月〇〇日

大分県知事 殿

住所: 〇〇市〇〇町〇〇番〇〇号

届出者 名称: 〇〇株式会社 (※個人の場合は個人名)

代表者: 代表取締役 〇〇 〇〇 (※法人の場合)

水質汚濁防止法第5条第1項、第2項又は第3項(第6条第1項又は第2項、第7条)の規定により、特定施設(有害物質貯蔵指定施設)について、次のとおり届け出ます。

|                  |                             |                                                                  |        |       |
|------------------|-----------------------------|------------------------------------------------------------------|--------|-------|
| 工場又は事業場の名称       |                             | 〇〇旅館                                                             | ※整理番号  |       |
| 工場又は事業場の所在地      |                             | 〇〇市〇〇町〇〇番〇〇号                                                     | ※受理年月日 | 年 月 日 |
| 第5条第1項関係         | 特定施設の種類                     | 66の3<br>イ ちゆう房施設<br>ロ 洗濯施設<br>ハ 入浴施設<br>指定地域特定施設                 | ※施設番号  |       |
|                  | 有害物質使用特定施設の該当の有無            | 有 <input type="checkbox"/> 無 <input checked="" type="checkbox"/> | ※審査結果  |       |
|                  | △特定施設の構造                    | 別紙1のとおり。                                                         | ※備考    |       |
|                  | △特定施設の設備(有害物質使用特定施設の場合に限る。) | 別紙1の2のとおり。                                                       |        |       |
|                  | △特定施設の使用の方法                 | 別紙2のとおり。                                                         |        |       |
|                  | △汚水等の処理の方法                  | 別紙3のとおり。                                                         |        |       |
|                  | △排出水の汚染状態及び量                | 別紙4のとおり。                                                         |        |       |
|                  | △排出水の排水系統別の汚染状態及び量          | 別紙5のとおり。                                                         |        |       |
| △排出水に係る用水及び排水の系統 | 別紙6のとおり。                    |                                                                  |        |       |
| 第5条第2項関係         | 有害物質使用特定施設の種類               | <del>別紙7のとおり。</del>                                              |        |       |
|                  | △有害物質使用特定施設の構造              | 別紙7のとおり。                                                         |        |       |
|                  | △有害物質使用特定施設の使用の方法           | 別紙8のとおり。                                                         |        |       |
|                  | △汚水等の処理の方法                  | 別紙9のとおり。                                                         |        |       |
|                  | △特定地下浸透水の浸透の方法              | 別紙10のとおり。                                                        |        |       |
|                  | △特定地下浸透水に係る用水及び排水の系統        | 別紙11のとおり。                                                        |        |       |

様式第1 (裏面)

|          |                                                                         |                                                                            |  |  |
|----------|-------------------------------------------------------------------------|----------------------------------------------------------------------------|--|--|
| 第5条第3項関係 | 有害物質使用特定施設又は有害物質貯蔵指定施設の別                                                | <input type="checkbox"/> 有害物質使用特定施設<br><input type="checkbox"/> 有害物質貯蔵指定施設 |  |  |
|          | △有害物質使用特定施設又は有害物質貯蔵指定施設の構造                                              | 別紙12のとおり。                                                                  |  |  |
|          | △有害物質使用特定施設又は有害物質貯蔵指定施設の設備                                              | 別紙13のとおり。                                                                  |  |  |
|          | △有害物質使用特定施設又は有害物質貯蔵指定施設の使用の方法                                           | 別紙14のとおり。                                                                  |  |  |
|          | △施設において製造され、使用され、若しくは処理される有害物質に係る用水及び排水の系統又は施設において貯蔵される有害物質に係る搬入及び搬出の系統 | 別紙15のとおり。                                                                  |  |  |

- 備考
- 1 特定施設の種類の欄及び有害物質使用特定施設の種類の欄には、令別表第一に掲げる号番号及び名称（指定地域特定施設にあつては、名称）を記載すること。
  - 2 有害物質使用特定施設の該当の有無の欄には、該当するものにレ印を記入すること。なお、有害物質使用特定施設に該当しない場合には、別紙1の2を提出することを要しない。
  - 3 有害物質使用特定施設又は有害物質貯蔵指定施設の別の欄には、該当する施設にレ印を記入すること。
  - 4 △印の欄の記載については、別紙によることとし、かつ、できる限り、図面、表等を利用すること。
  - 5 ※印の欄には、記載しないこと。
  - 6 排水の排水系統別の汚染状態及び量については、指定地域内の工場又は事業場に係る届出書に限って欄を設けること。
  - 7 変更届出の場合には、変更のある部分について、変更前及び変更後の内容を対照させること。
  - 8 届出書及び別紙の用紙の大きさは、図面、表等やむを得ないものを除き、日本産業規格A4とすること。

## 申請の概要

※今回、届出及び申請をするに至った理由を記入すること。  
変更の場合は、変更内容を併せて記入すること。

新しく旅館、ホテルを営業し、旅館業を開始するので、届け出るもの。

| 施設・能力等種別 | 施設数                         | 備考                       |
|----------|-----------------------------|--------------------------|
| 部屋       | 9 部屋                        |                          |
| 飲食提供     | 60 食/日<br>※ちゅう房施設がなければその旨記載 | 66の3<br>イ ちゅう房施設         |
| 洗濯施設     | 2 基                         | 66の3<br>ロ 洗濯施設           |
| 浴槽       | 11 基                        | 66の3<br>ハ 入浴施設           |
| 平均使用・排水量 | 37 m <sup>3</sup> /日        | 上水道、井戸水、温泉水              |
| 最大使用・排水量 | 48 m <sup>3</sup> /日        | 上水道、井戸水、温泉水              |
| 排水処理施設   | 240 人槽浄化槽                   | ※下水接続の場合は<br>公共下水道に接続と記載 |

備考 申請の目的及び特定施設、汚水等処理施設等に関する申請の概要について記入するとともに、排水量及び負荷量の増減については、概要を記入し、なるべく排水口ごとに表にまとめること。

## 特 定 事 業 場 の 概 要

|                               |                                                                                                                                                                                                                                                                                                                                                                                                                                                          |      |             |           |              |
|-------------------------------|----------------------------------------------------------------------------------------------------------------------------------------------------------------------------------------------------------------------------------------------------------------------------------------------------------------------------------------------------------------------------------------------------------------------------------------------------------|------|-------------|-----------|--------------|
| 資本金                           |                                                                                                                                                                                                                                                                                                                                                                                                                                                          | 従業員数 | ※この事業場で働く人数 | 業 種       | 旅館、ホテルor簡易宿所 |
|                               | 円                                                                                                                                                                                                                                                                                                                                                                                                                                                        |      | 人           | 産業分類細分類番号 | 7511 or 7521 |
| 主 要 生 産 品 目 及 び 月 生 産 量       | <p style="color: red;">宿泊者数 60人/日</p> <p style="color: red;">食事提供数 60食/日</p>                                                                                                                                                                                                                                                                                                                                                                             |      |             |           |              |
| 主 要 原 材 料 の 品 目、用 途 及 び 使 用 量 | <p style="color: red;">温泉水利用の場合、使用量<br/>約18～24m<sup>3</sup>/日</p> <p style="color: red;">米 5kg</p> <p style="color: red;">野菜 20kg</p> <p style="color: red;">ほか 25kg</p>                                                                                                                                                                                                                                                                                 |      |             |           |              |
| 特 定 施 設 の 種 類 及 び 数           | <p style="color: red;">66の3</p> <p style="color: red;">イ ちゅう房施設 1基</p> <p style="color: red;">ロ 洗濯施設 2基</p> <p style="color: red;">ハ 入浴施設 11基</p> <p style="color: red;">指定地域特定施設 1基</p>                                                                                                                                                                                                                                                                 |      |             |           |              |
| 作 業 工 程                       | <p style="color: red;">食事として提供するために厨房で調理する。</p> <p style="color: red;">排水については浄化槽で処理後排出する。</p> <p style="color: blue;">※下水接続の場合は「公共下水道に接続」と記載</p>                                                                                                                                                                                                                                                                                                        |      |             |           |              |
| 排 水 の 方 法 及 び 系 図             | <p style="color: blue;">浄化槽の処理方式を記載<br/>(例)</p> <div style="text-align: center;"> <pre> graph LR     A[流入] --&gt; B[スクリーン]     B --&gt; C[貯留槽]     C --&gt; D[流量調整槽]     D --&gt; E[ばっ気槽]     E --&gt; F[沈殿槽]     F --&gt; G[接触ばっ気槽]     G --&gt; H[担体流動槽]     H --&gt; I[担体ろ過槽]     I --&gt; J[処理水槽]     J --&gt; K[消毒槽]     K --&gt; L[放流ポンプ槽]     L --&gt; M[排出]                     </pre> </div> <p style="color: blue;">※下水接続の場合は「公共下水道に接続」と記載</p> |      |             |           |              |
| 担当者                           | 課 TEL (内線)                                                                                                                                                                                                                                                                                                                                                                                                                                               |      |             |           |              |

備考 申請前と申請後で上記の内容が異なるものについては、申請前及び申請後に分けて記入すること。

## 特定施設の構造

|                 |                       |                            |
|-----------------|-----------------------|----------------------------|
| 工場又は事業場における施設番号 | ちゅう房                  | 洗濯機 1～2                    |
| 特定施設番号及び名称      | 66の3<br>イ ちゅう房施設      | 66の3<br>ロ 洗濯施設 2基          |
| 型 式             |                       | 〇〇社製<br>□□-△△ 2基           |
| 構 造             | 鉄筋コンクリート・ステンレス        | 洗濯機                        |
| 主 要 寸 法         | 縦5.0m×横6.0m<br>面積 30㎡ | 縦0.6m×横0.6m×高さ0.8m<br>2基   |
| 能 力             | 食/日                   | 0.15㎡/回/基 (水使用量)<br>6回/日/基 |
| 配 置             | 別図Aのとおり               | 別図Aのとおり                    |
| 設 置 年 月 日       | 年 月 日                 | 年 月 日                      |
| 工事着手予定年月日       | 年 月 日                 | 年 月 日                      |
| 工事完成予定年月日       | 年 月 日                 | 年 月 日                      |
| 使用開始予定年月日       | 年 月 日                 | 年 月 日                      |
| その他参考となるべき事項    |                       | 2基設置                       |

- 備考 1 配置の欄には、当該特定施設及びこれに関連する主要機械又は主要装置の配置を記載すること。
- 2 その他参考となるべき事項の欄には、当該特定施設が有害物質使用特定施設に該当する場合には、施設の床面及び周囲の構造等を記載すること。

## 特定施設の構造

|                 |                            |                           |
|-----------------|----------------------------|---------------------------|
| 工場又は事業場における施設番号 | 浴槽 1～9                     | 大浴場（男湯、女湯）                |
| 特定施設番号及び名称      | 66の3<br>ハ 入浴施設 9基          | 66の3<br>ハ 入浴施設 2基         |
| 型 式             | ◎◎社製<br>◇◇-▽▽              |                           |
| 構 造             | FRP製ユニットバス                 | 鉄筋コンクリート石積み               |
| 主 要 寸 法         | 縦1.2m×横1.8m×深さ0.55m<br>10基 | 縦3.0m×横4.0m×深さ0.55m<br>2基 |
| 能 力             | 各1.2 <sup>m</sup> ※浴槽の体積   | 各6.6 <sup>m</sup> ※浴槽の体積  |
| 配 置             | 別図Aのとおり                    | 別図Aのとおり                   |
| 設 置 年 月 日       | 年 月 日                      | 年 月 日                     |
| 工事着手予定年月日       | 年 月 日                      | 年 月 日                     |
| 工事完成予定年月日       | 年 月 日                      | 年 月 日                     |
| 使用開始予定年月日       | 年 月 日                      | 年 月 日                     |
| その他参考となるべき事項    | 9基設置                       | 2基設置                      |

- 備考 1 配置の欄には、当該特定施設及びこれに関連する主要機械又は主要装置の配置を記載すること。
- 2 その他参考となるべき事項の欄には、当該特定施設が有害物質使用特定施設に該当する場合には、施設の床面及び周囲の構造等を記載すること。

## 特定施設の使用方法

|                                  |                             |    |                                  |     |     |
|----------------------------------|-----------------------------|----|----------------------------------|-----|-----|
| 工場又は事業場における施設番号                  | ちゅう房                        |    | 洗濯機 1～2                          |     |     |
| 特定施設号番号及び名称                      | 66の3<br>イ ちゅう房施設            |    | 66の3<br>ロ 洗濯施設 2基                |     |     |
| 設置場所                             | 別図Aのとおり                     |    | 別図Aのとおり                          |     |     |
| 操業の系統                            | 特定事業場の概要のとおり                |    | 特定事業場の概要のとおり                     |     |     |
| 使用時間間隔                           | 間けつ                         |    | 間けつ                              |     |     |
| 1日当たりの使用時間                       | 16時間                        |    | 8時間                              |     |     |
| 使用の季節的変動                         | なし                          |    | なし                               |     |     |
| 原材料（消耗資材を含む。）の種類、使用方法及び1日当たりの使用量 | 米 5kg<br>野菜 20kg<br>ほか 25kg |    | 上水道<br>約0.9～1.8m <sup>3</sup> /日 |     |     |
| 汚水等の汚染状態                         | 種類・項目                       | 通常 | 最大                               | 通常  | 最大  |
|                                  |                             |    |                                  |     |     |
| 汚水等の量<br>(m <sup>3</sup> /日)     | 通常                          | 通常 | 最大                               | 通常  | 最大  |
|                                  | 4                           |    | 6                                | 0.9 | 1.8 |
| その他参考となるべき事項                     |                             |    | 2基設置                             |     |     |

備考 汚水等の汚染状態の欄には、当該特定事業場の排水水に係る排水基準に定められた事項について記載すること。



## 特定施設の使用方法

|                                  |       |                                     |      |                                 |    |
|----------------------------------|-------|-------------------------------------|------|---------------------------------|----|
| 工場又は事業場における施設番号                  |       | 浴槽1～9                               |      | 大浴場（男湯、女湯）                      |    |
| 特定施設号番号及び名称                      |       | 66の3<br>ハ 入浴施設 9基                   |      | 66の3<br>ハ 入浴施設 2基               |    |
| 設置場所                             |       | 別図Aのとおり                             |      | 別図Aのとおり                         |    |
| 操業の系統                            |       | 特定事業場の概要のとおり                        |      | 特定事業場の概要のとおり                    |    |
| 使用時間間隔                           |       | 連続                                  |      | 連続                              |    |
| 1日当たりの使用時間                       |       | 24時間                                |      | 18時間                            |    |
| 使用の季節的変動                         |       | なし                                  |      | なし                              |    |
| 原材料（消耗資材を含む。）の種類、使用方法及び1日当たりの使用量 |       | 上水道<br>約13.5～16.2 m <sup>3</sup> /日 |      | 温泉水<br>約18～24 m <sup>3</sup> /日 |    |
| 汚水等の汚染状態                         | 種類・項目 | 通常                                  | 最大   | 通常                              | 最大 |
|                                  |       |                                     |      |                                 |    |
| 汚水等の量<br>(m <sup>3</sup> /日)     |       | 通常                                  | 最大   | 通常                              | 最大 |
|                                  |       | 13.5                                | 16.2 | 18                              | 24 |
| その他参考となるべき事項                     |       | 9基設置                                |      | 2基設置                            |    |

備考 汚水等の汚染状態の欄には、当該特定事業場の排水に係る排水基準に定められた事項について記載すること。

## 汚水等の処理の方法

|                        |                                             |      |      |     |             |      |     |     |     |
|------------------------|---------------------------------------------|------|------|-----|-------------|------|-----|-----|-----|
| 工場又は事業場における施設番号        | 240 人槽浄化槽                                   |      |      |     | ※公共下水接続の場合↓ |      |     |     |     |
| 処理施設の設置場所              | 別図Bのとおり                                     |      |      |     |             |      |     |     |     |
| 設置年月日                  | 年 月 日                                       |      |      |     |             |      |     |     |     |
| 工事着手予定年月日              | 年 月 日                                       |      |      |     | 年 月 日       |      |     |     |     |
| 工事完成予定年月日              | 年 月 日                                       |      |      |     | 年 月 日       |      |     |     |     |
| 使用開始予定年月日              | 年 月 日                                       |      |      |     | 年 月 日       |      |     |     |     |
| 種類及び型式                 | 生物化学的処理施設<br>AA-1AA 型                       |      |      |     |             |      |     |     |     |
| 構造                     | FRP 製                                       |      |      |     |             |      |     |     |     |
| 主要寸法                   | 別紙のとおり<br>(浄化槽のカタログ等)                       |      |      |     |             |      |     |     |     |
| 能力                     | 48 m <sup>3</sup> /日 240 人槽                 |      |      |     |             |      |     |     |     |
| 処理の方式                  | 接触ばっ気方式+三次処理                                |      |      |     |             |      |     |     |     |
| 処理の系統                  | 特定事業場の概要のとおり                                |      |      |     |             |      |     |     |     |
| 集水及び導水の方法              | 塩ビ管                                         |      |      |     |             |      |     |     |     |
| 使用時間間隔                 | 連続                                          |      |      |     |             |      |     |     |     |
| 1日当たりの使用時間             | 24 時間                                       |      |      |     |             |      |     |     |     |
| 使用の季節変動                | なし                                          |      |      |     |             |      |     |     |     |
| 消耗資材の1日当たりの用途別使用量      | 塩素剤 (錠剤) 0.7 kg/日                           |      |      |     |             |      |     |     |     |
| 汚水等の汚染状態及び量            | 種類・項目                                       | 通常   |      | 最大  |             | 通常   |     | 最大  |     |
|                        |                                             | 処理前  | 処理後  | 処理前 | 処理後         | 処理前  | 処理後 | 処理前 | 処理後 |
|                        | 量 (m <sup>3</sup> /日)                       | 36.4 | 36.4 | 48  | 48          | 36.4 |     | 48  |     |
| 残さの種類、1月間の種類別生成量及び処理方法 | 汚泥 6 m <sup>3</sup> /月<br>業者委託<br>委託先：〇〇衛生社 |      |      |     |             |      |     |     |     |
| 排出水の排出方法               | 別図Bのとおり                                     |      |      |     | 公共下水道に接続    |      |     |     |     |
| その他参考となるべき事項           |                                             |      |      |     | 公共下水道に接続    |      |     |     |     |

備考 1 汚水等の汚染状態の欄には、当該特定事業場の排出水に係る排水基準に定められた事項について記載すること。

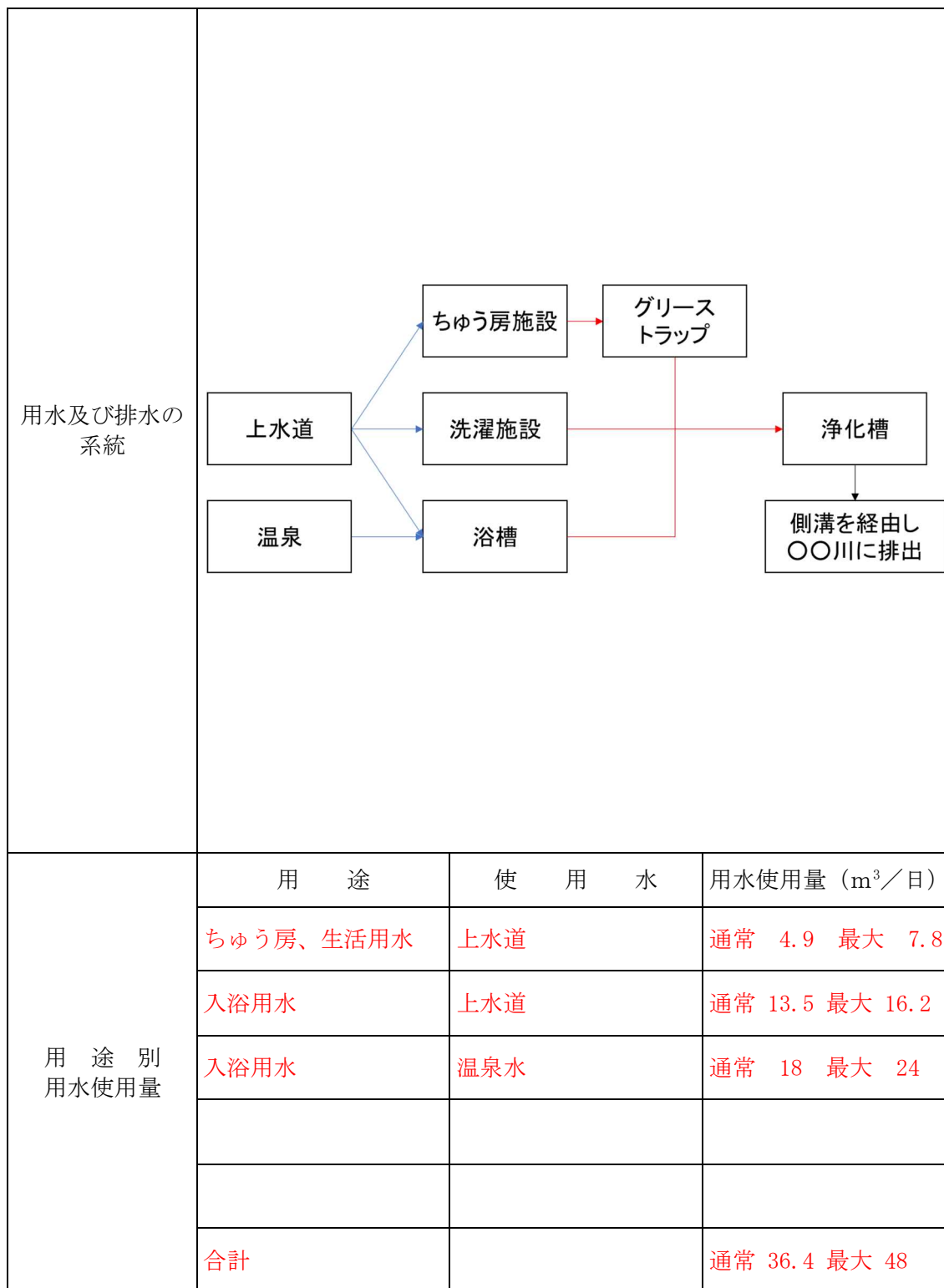
2 排出水の排出方法の欄には、排出口の位置及び数並びに排出先を含め記載すること。

## 排水水の汚染状態及び量

| 工場又は事業場における施設番号              |       | 排水口 1 |    | ※公共下水接続の場合↓ |    |
|------------------------------|-------|-------|----|-------------|----|
| 排水水の汚染状態                     | 種類・項目 | 通常    | 最大 | 通常          | 最大 |
|                              |       |       |    |             |    |
| 排水水の量<br>(m <sup>3</sup> /日) |       | 通常    | 最大 | 通常          | 最大 |
|                              |       | 36.4  | 48 | 0           | 0  |
| その他参考となるべき事項                 |       |       |    | 公共下水道に接続    |    |

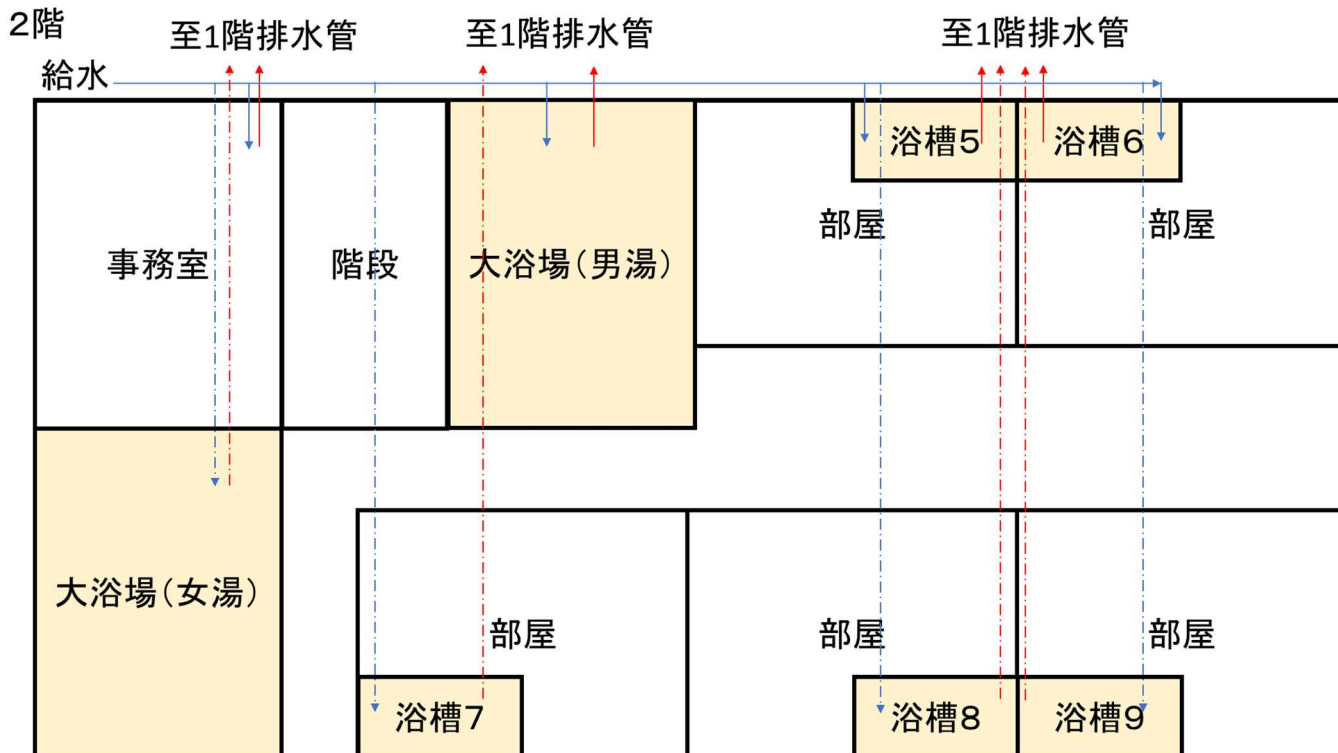
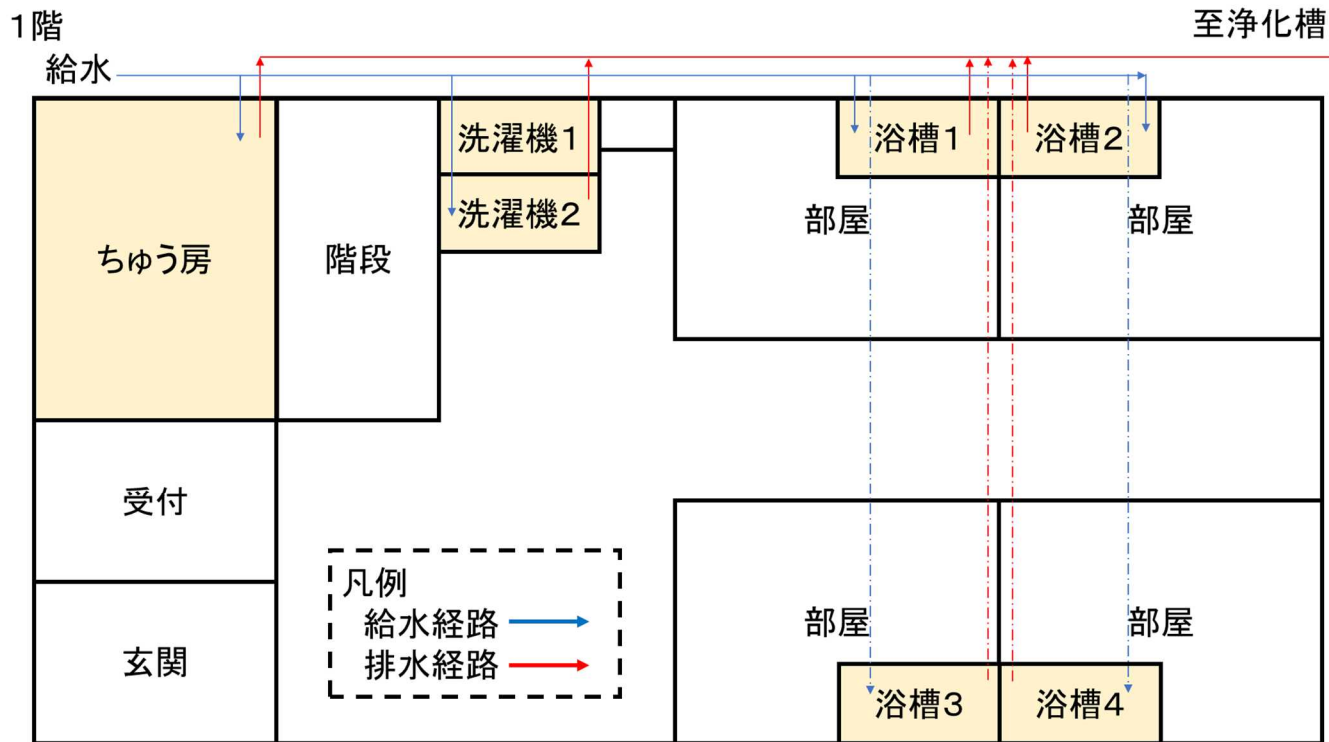
備考 汚水等の汚染状態の欄には、当該特定事業場の排水水に係る排水基準に定められた事項について記載すること。

### 用水及び排水の系統

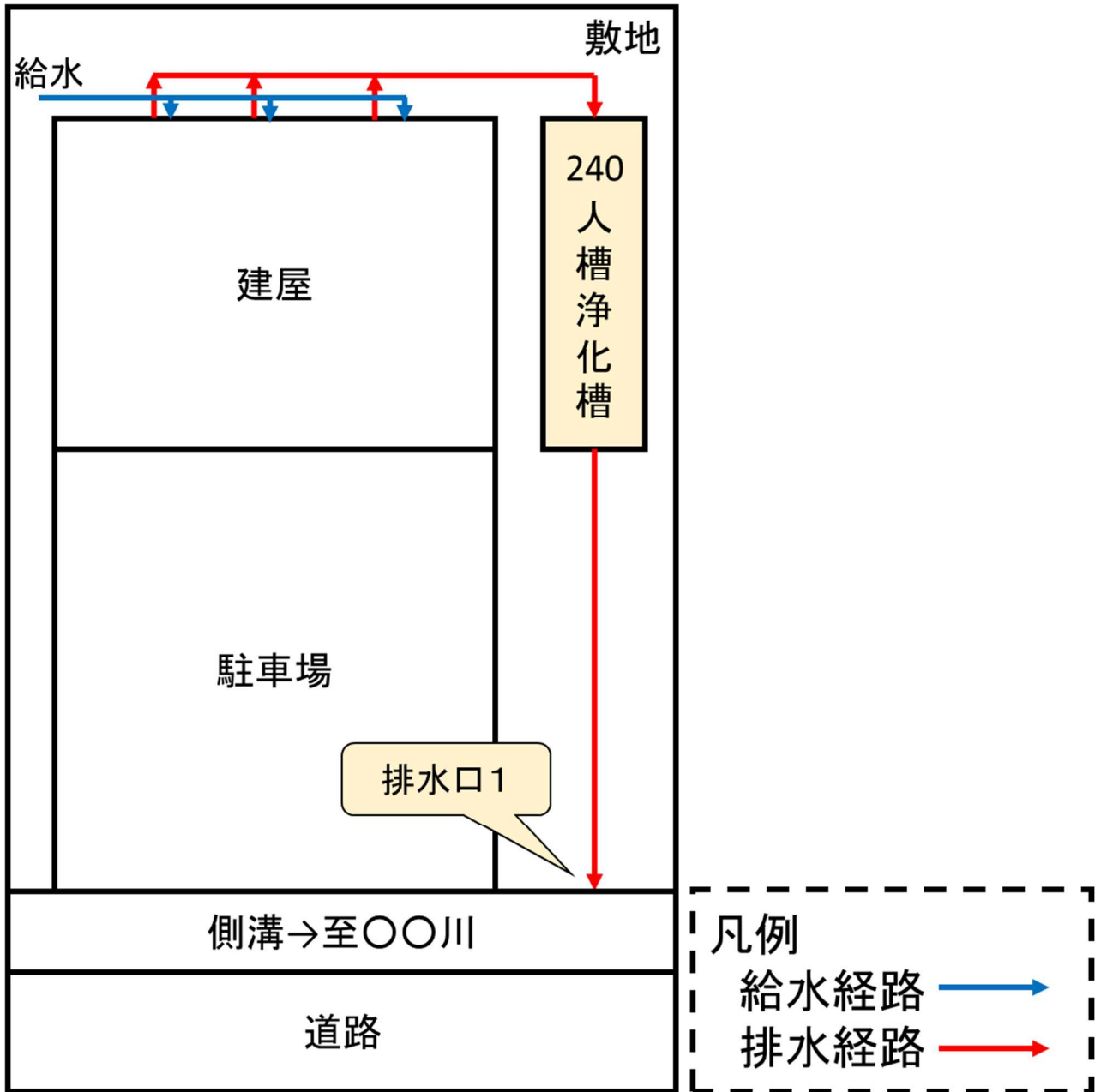


| 用途別<br>用水量 | 用途        | 使用水 | 用水量 (m <sup>3</sup> /日) |
|------------|-----------|-----|-------------------------|
|            | ちゅう房、生活用水 | 上水道 | 通常 4.9 最大 7.8           |
|            | 入浴用水      | 上水道 | 通常 13.5 最大 16.2         |
|            | 入浴用水      | 温泉水 | 通常 18 最大 24             |
|            |           |     |                         |
|            |           |     |                         |
|            | 合計        |     | 通常 36.4 最大 48           |

別図 A (建屋内平面図)



別図 B (屋外平面図)



その他添付資料

# ○場所がわかる地図

○特定施設、排水処理施設のカタログ、仕様書等

(特定施設、排水処理施設の例)

- ・キッチンシンク
- ・洗濯機
- ・ユニットバス
- ・浄化槽