

旅券発行の概要

平成19年1月～12月

大分県企画振興部パスポート室

はじめに

旅券（パスポート）は、日本国政府が外国政府に対して、その所持者が日本国民であることを証明し、諸外国を安全に旅行、滞在ができるよう保護と扶助を要請する大変重要な公文書です。

平成19年の旅券発行件数は、全国で4,209,097件（公用旅券を除く）、大分県では27,235件でした。

この小冊子は、旅券の意義・種類など、旅券についての概要を記すとともに、大分県における平成19年を中心とした旅券の取扱い状況をまとめ、表やグラフで示したものです。

この小冊子により、旅券に対する重要性を認識され、理解を一層深めていただければ幸いです。

平成20年3月

大分県企画振興部パスポート室長

佐藤 泰弘

目 次

旅 券 の 概 要	1
旅 券 発 行 の 概 要	2
平成19年旅券発行統計	
1 年次別発行件数	3
2 海外渡航者数	5
3 月別発行件数	7
4 性別発行件数	9
5 年代別発行件数	10
6 振興局・事務所別申請件数	12
7 市町村別申請件数	13
8 都道府県別発行件数	15
旅 券 年 表	16

旅 券 の 概 要

1 旅券の意義

旅券は、日本国政府が外国政府に対して、その所持人が日本国民であることを証明し、あわせてその人が安全に旅行および滞在ができるよう保護と扶助を与えることを要請する公文書です。

諸外国の政府は、旅券により、その所持人の国籍をはじめ身元を確認し、自国内への入国・滞在等認め、また、必要な場合には保護や扶助を与えることとなっていますので、旅券は海外に旅行し、滞在する方にとって欠くことのできない非常に重要な公文書です。

2 旅券の種類

旅券には、一般旅券と公用旅券の2種類があります。「公用旅券」は国の用務のため外国に渡航する方、およびその同伴者に対して発行され、「一般旅券」はそれ以外の方に対して発行されます。

公用旅券は国(外務省)が直接取り扱っており、都道府県においては一般旅券を取り扱っています。

この小冊子では、大分県における一般旅券の取扱状況を中心に記述しています。

3 旅券の効力

一般旅券は、現在、すべての国(地域)に、その有効期間中であれば何回でも往復渡航できるようになっており、旅券発行の日から5年または10年間有効です。

4 旅券の管理

旅券の重要性は前述のとおりですが、旅券に対する認識不足により保管・管理が十分でなく紛失する方が多くなっています。

また、海外渡航者数の増加に伴い、特に国外において旅券を紛失したり、盗難に遭うケースが後を絶ちません。

一人ひとりが十分注意して旅券の管理をすることが望まれます。

旅 券 発 行 の 概 要

平成19年の旅券発行件数は27,235件で、10年旅券の発行数は微増したものの高校生の海外修学旅行者数の減少等の影響を受けて、12才から19才までの5年旅券の発行件数が87%に減少するなど、全体の発行件数は対前年比で94.5%となっています。全国他県の状況と比較しますと、発行件数で33位、100人当たりの発行件数では、22.6件の30位となっています。

本県の旅券発行における最大の特長として、高校生の海外修学旅行者数の影響があげられます。具体的には、10年旅券と5年旅券の割合が、全国では63.4%と36.6%であるのに対し、本県では、49.6%と50.4%と5年旅券の方が多くなっていますし、12歳以上19歳以下の全体に占める割合が、全国の10.9%に対し、本県では19.2%と2倍近くになっています。また、月別発行件数では、高校生の修学旅行用の申請が多くなる夏休みの7、8月の2ヶ月間に、年間発行件数の28%が集中していることなどに顕著に見られます。

その他の特長として、パスポートの所持数をみてみますと、本県では219,490件で、県民の18%(約5人に1人)がパスポートを持っていることとなりますが、全国では、32,658,338件で国民の26%(約4人に1人)が所持しています。

これまでの大分県における旅券の発行件数の推移をみますと、円高や海外旅行ブームの煽りを受けて平成7年に初めて4万件を超え、平成8年まで順調な増加を遂げています。その後、平成9年のアジア経済危機で一旦は減少したものの、平成12年には高校生の海外修学旅行者数が大幅に増加したことなどにより過去最高の46,677件を記録しました。しかしながら、平成13年以降は、5年旅券から10年旅券への切替の影響や米国同時多発テロ、イラク戦争などの影響により減少が続き、平成15年には世界的なSARSの流行により激減しております。その後、SARSの終息とともに増加に転じ、平成17年にはわずかに減少したものの、平成18年には、景気が回復基調にあったことや平成7年11月から発行が始まった10年旅券がちょうど切替時期を迎えたことなどから、対前年比6.8%と増加しました。しかし、平成19年は10年旅券の発行数は微増したものの高校生の海外修学旅行者数の減少等の影響を受けて、5年旅券が対前年比88%と大きく減少するなど、全体で5.5%の減少となっております。

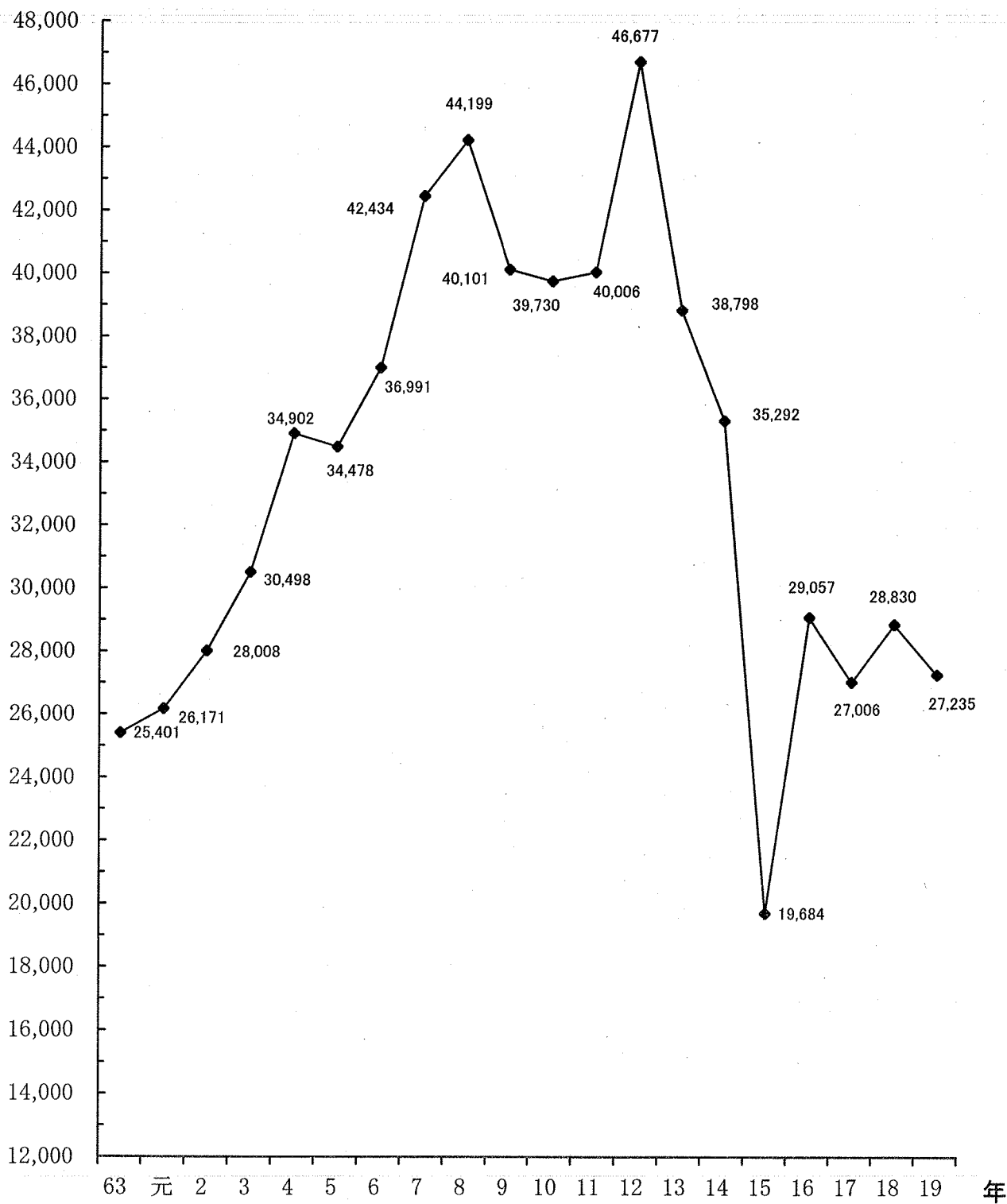
平成19年旅券発行統計

1 年次別発行件数(一般旅券)

年 別	大 分 県		全 国	
	件 数	増 減 (%)	件 数	増 減 (%)
昭和 63年	25,401	22.1	3,920,036	18.5
平成 元年	26,171	3.0	4,241,783	8.2
2年	28,008	7.0	4,697,047	10.7
3年	30,498	8.9	4,437,964	△ 5.5
4年	34,902	14.4	4,677,020	5.4
5年	34,478	△ 1.2	4,663,372	△ 0.3
6年	36,991	7.3	5,210,727	11.7
7年	42,434	14.7	5,825,404	11.8
8年	44,199	4.2	6,236,438	7.1
9年	40,101	△ 9.3	5,811,526	△ 6.8
10年	39,730	△ 0.9	5,372,272	△ 7.6
11年	40,006	0.7	5,611,979	4.5
12年	46,677	16.7	5,857,835	4.4
13年	38,798	△ 16.9	4,348,881	△ 25.8
14年	35,292	△ 9.0	3,749,166	△ 13.8
15年	19,684	△ 44.2	2,721,029	△ 27.4
16年	29,057	47.6	3,485,325	28.1
17年	27,006	△ 7.1	3,612,473	3.6
18年	28,830	6.8	4,301,793	19.1
19年	27,235	△ 5.5	4,209,097	△ 2.2

年次別発行件数の推移(大分県)

件数

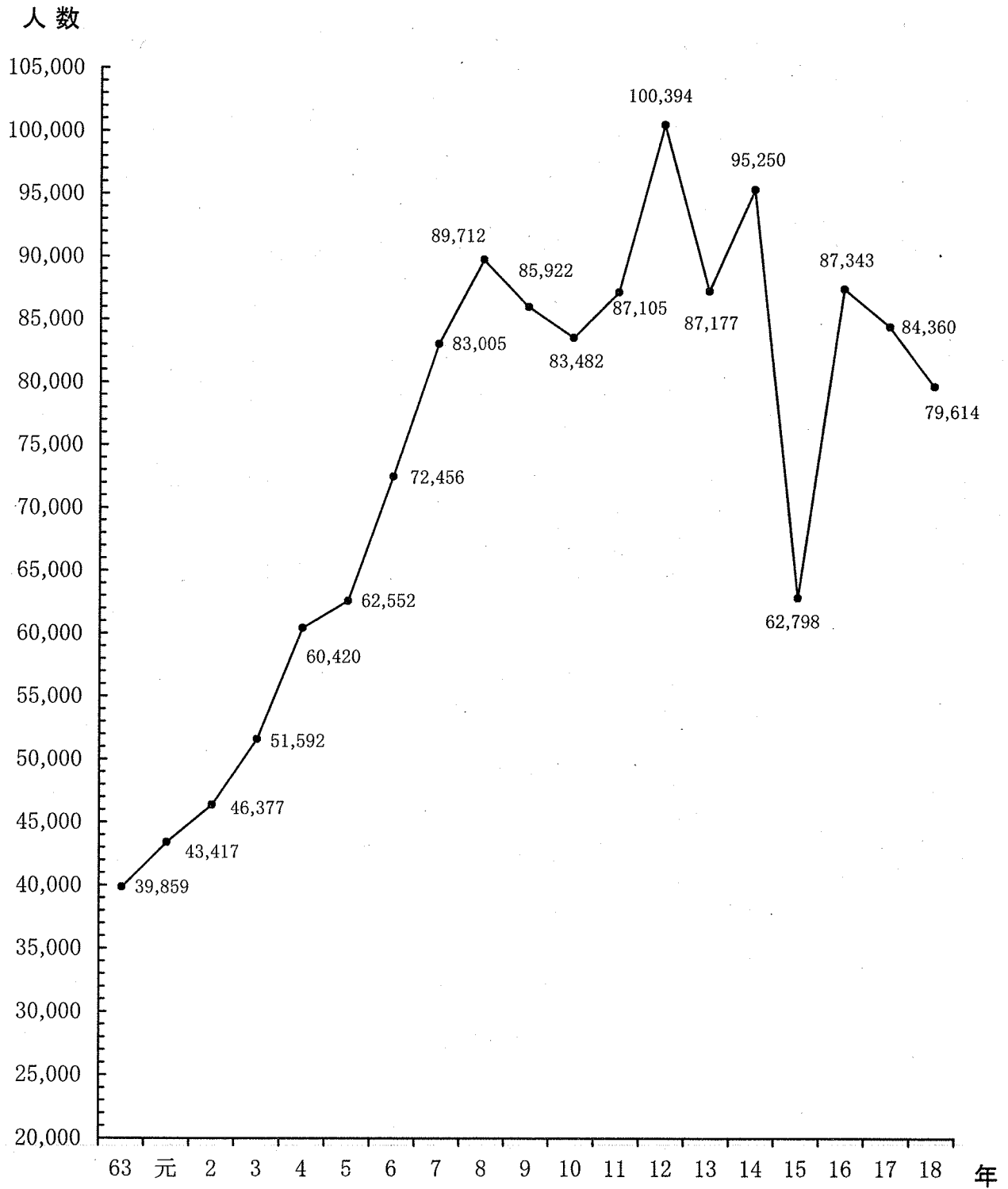


2 海外渡航者数

年 別	旅券発行件数(A)				海外渡航者数(B)				$\frac{(B)}{(A)}$	
	全 国		大 分 県		全 国		大 分 県		全 国	大 分 県
	件 数	増加率	件 数	増加率	人 数	増加率	人 数	増加率		
63	3,920,036	18.5	25,401	22.1	8,426,867	23.4	39,859	20.7	2.15	1.57
元	4,241,783	8.2	26,171	3.0	9,662,752	14.7	43,417	8.9	2.28	1.66
2	4,697,047	10.7	28,008	7.0	10,997,431	13.8	46,377	6.8	2.34	1.66
3	4,437,964	△ 5.5	30,498	8.9	10,633,777	△ 3.3	51,592	11.2	2.40	1.69
4	4,677,020	5.4	34,902	14.4	11,790,699	10.9	60,420	17.1	2.52	1.73
5	4,663,372	△ 0.3	34,478	△ 1.2	11,933,620	1.2	62,552	3.5	2.56	1.81
6	5,210,727	11.7	36,991	7.3	13,578,934	13.8	72,456	15.8	2.61	1.96
7	5,825,404	11.8	42,434	14.7	15,298,125	12.7	83,005	14.6	2.63	1.96
8	6,236,438	7.1	44,199	4.2	16,694,769	9.1	89,712	8.1	2.68	2.03
9	5,811,526	△ 6.8	40,101	△ 9.3	16,802,750	0.6	85,922	△ 4.2	2.89	2.14
10	5,372,272	△ 7.6	39,730	△ 0.9	15,806,218	△ 5.9	83,482	△ 2.8	2.94	2.10
11	5,611,979	4.5	40,006	0.7	16,357,572	3.5	87,105	4.3	2.91	2.18
12	5,857,835	4.4	46,677	16.7	17,818,590	8.9	100,394	15.3	3.04	2.15
13	4,348,881	△ 25.8	38,798	△ 16.9	16,215,657	△ 9.0	87,177	△ 13.2	3.73	2.25
14	3,749,166	△ 13.8	35,292	△ 9.0	16,522,804	1.9	95,250	9.3	4.41	2.70
15	2,721,029	△ 27.4	19,684	△ 44.2	13,296,330	△ 19.5	62,798	△ 34.1	4.89	3.19
16	3,485,325	28.1	29,057	47.6	16,831,112	26.6	87,343	39.1	4.83	3.01
17	3,612,473	3.6	27,006	△ 7.1	17,403,565	3.4	84,360	△ 3.4	4.82	3.12
18	4,301,793	19.1	28,830	6.8	17,534,565	0.8	79,614	△ 5.6	4.08	2.76
19	4,209,097	△ 2.2	27,235	△ 5.5	—	—	—	—	—	—

(注) (B)は出入国管理統計年報(法務省発行)による。

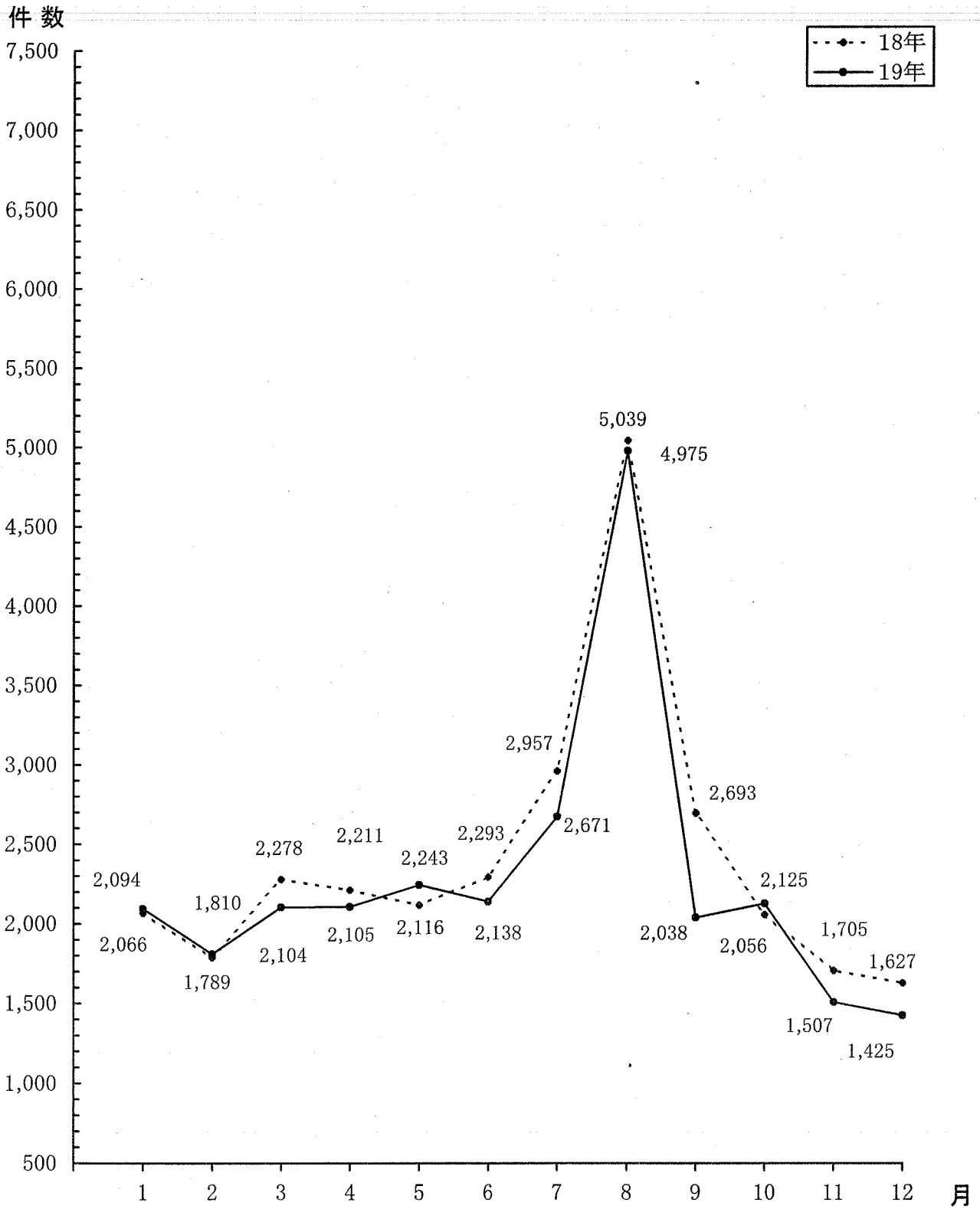
年次別海外渡航者数の推移(大分県)



3 月別発行件数

年 月	12年	13年	14年	15年	16年	17年	18年	19年								
1	10年	1,757	10年	1,504	10年	1,131	10年	1,032	10年	815	10年	924	10年	1,058	10年	1,184
	5年	1,256	5年	1,327	5年	1,011	5年	973	5年	845	5年	1,044	5年	907	5年	828
	子供	113	子供	111	子供	115	子供	77	子供	77	子供	105	子供	101	子供	82
	計	3,126	計	2,942	計	2,257	計	2,082	計	1,737	計	2,073	計	2,066	計	2,094
2	10年	1,771	10年	1,465	10年	1,089	10年	989	10年	665	10年	812	10年	802	10年	1,049
	5年	1,582	5年	1,239	5年	1,025	5年	856	5年	741	5年	937	5年	900	5年	674
	子供	133	子供	121	子供	95	子供	91	子供	91	子供	106	子供	87	子供	87
	計	3,486	計	2,825	計	2,209	計	1,936	計	1,497	計	1,855	計	1,789	計	1,810
3	10年	1,839	10年	1,488	10年	1,103	10年	751	10年	885	10年	968	10年	1,085	10年	1,135
	5年	1,722	5年	1,919	5年	1,361	5年	822	5年	1,026	5年	1,129	5年	1,074	5年	848
	子供	197	子供	118	子供	129	子供	70	子供	118	子供	133	子供	119	子供	121
	計	3,758	計	3,525	計	2,593	計	1,643	計	2,029	計	2,230	計	2,278	計	2,104
4	10年	1,964	10年	1,531	10年	1,243	10年	547	10年	831	10年	811	10年	1,174	10年	1,131
	5年	1,672	5年	1,825	5年	1,337	5年	614	5年	1,314	5年	923	5年	952	5年	892
	子供	115	子供	123	子供	101	子供	54	子供	90	子供	99	子供	85	子供	82
	計	3,751	計	3,479	計	2,681	計	1,215	計	2,235	計	1,833	計	2,211	計	2,105
5	10年	2,077	10年	1,714	10年	1,113	10年	397	10年	804	10年	719	10年	1,191	10年	1,247
	5年	1,650	5年	1,494	5年	1,021	5年	338	5年	834	5年	825	5年	831	5年	893
	子供	153	子供	109	子供	118	子供	43	子供	113	子供	83	子供	94	子供	103
	計	3,880	計	3,317	計	2,252	計	778	計	1,751	計	1,627	計	2,116	計	2,243
6	10年	2,156	10年	1,443	10年	1,078	10年	376	10年	966	10年	848	10年	1,220	10年	1,124
	5年	2,112	5年	1,766	5年	1,430	5年	411	5年	1,364	5年	993	5年	934	5年	884
	子供	267	子供	234	子供	184	子供	88	子供	220	子供	166	子供	139	子供	130
	計	4,535	計	3,443	計	2,692	計	875	計	2,550	計	2,007	計	2,293	計	2,138
7	10年	2,089	10年	1,523	10年	1,587	10年	604	10年	1,059	10年	821	10年	1,102	10年	1,191
	5年	2,361	5年	2,814	5年	2,323	5年	916	5年	1,771	5年	1,502	5年	1,663	5年	1,302
	子供	384	子供	327	子供	300	子供	141	子供	227	子供	216	子供	192	子供	178
	計	4,834	計	4,664	計	4,210	計	1,661	計	3,057	計	2,539	計	2,957	計	2,671
8	10年	2,474	10年	2,024	10年	1,557	10年	801	10年	1,417	10年	1,115	10年	1,381	10年	1,448
	5年	3,406	5年	4,819	5年	5,129	5年	1,619	5年	4,340	5年	4,102	5年	3,555	5年	3,414
	子供	136	子供	157	子供	128	子供	96	子供	133	子供	151	子供	103	子供	113
	計	6,016	計	7,000	計	6,814	計	2,516	計	5,890	計	5,368	計	5,039	計	4,975
9	10年	2,057	10年	1,365	10年	1,367	10年	798	10年	1,272	10年	1,003	10年	1,206	10年	1,098
	5年	2,751	5年	1,812	5年	1,619	5年	848	5年	1,279	5年	1,356	5年	1,424	5年	876
	子供	81	子供	63	子供	83	子供	72	子供	87	子供	84	子供	63	子供	64
	計	4,889	計	3,240	計	3,069	計	1,718	計	2,638	計	2,443	計	2,693	計	2,038
10	10年	1,707	10年	749	10年	1,352	10年	927	10年	1,022	10年	933	10年	1,134	10年	1,223
	5年	2,054	5年	721	5年	1,621	5年	1,086	5年	1,165	5年	975	5年	858	5年	844
	子供	118	子供	43	子供	98	子供	94	子供	108	子供	101	子供	64	子供	58
	計	3,879	計	1,513	計	3,071	計	2,107	計	2,295	計	2,009	計	2,056	計	2,125
11	10年	1,240	10年	705	10年	787	10年	620	10年	757	10年	794	10年	930	10年	834
	5年	1,036	5年	620	5年	784	5年	1,044	5年	784	5年	677	5年	677	5年	582
	子供	129	子供	64	子供	96	子供	86	子供	118	子供	75	子供	98	子供	91
	計	2,405	計	1,389	計	1,667	計	1,750	計	1,659	計	1,546	計	1,705	計	1,507
12	10年	1,130	10年	784	10年	835	10年	622	10年	741	10年	730	10年	885	10年	836
	5年	879	5年	599	5年	866	5年	676	5年	873	5年	669	5年	663	5年	520
	子供	109	子供	78	子供	76	子供	105	子供	105	子供	77	子供	79	子供	69
	計	2,118	計	1,461	計	1,777	計	1,403	計	1,719	計	1,476	計	1,627	計	1,425
計	10年	22,261	10年	16,295	10年	14,242	10年	8,464	10年	11,234	10年	10,478	10年	13,168	10年	13,500
	5年	22,481	5年	20,955	5年	19,527	5年	10,203	5年	16,336	5年	15,132	5年	14,438	5年	12,557
	子供	1,935	子供	1,548	子供	1,523	子供	1,017	子供	1,487	子供	1,396	子供	1,224	子供	1,178
	計	46,677	計	38,798	計	35,292	計	19,684	計	29,057	計	27,006	計	28,830	計	27,235
指数	100.0	83.1	75.6	42.2	62.3	57.9	61.8	58.3								
対前年 比(%)	-	83.1	91.0	55.8	147.6	92.9	106.8	94.5								

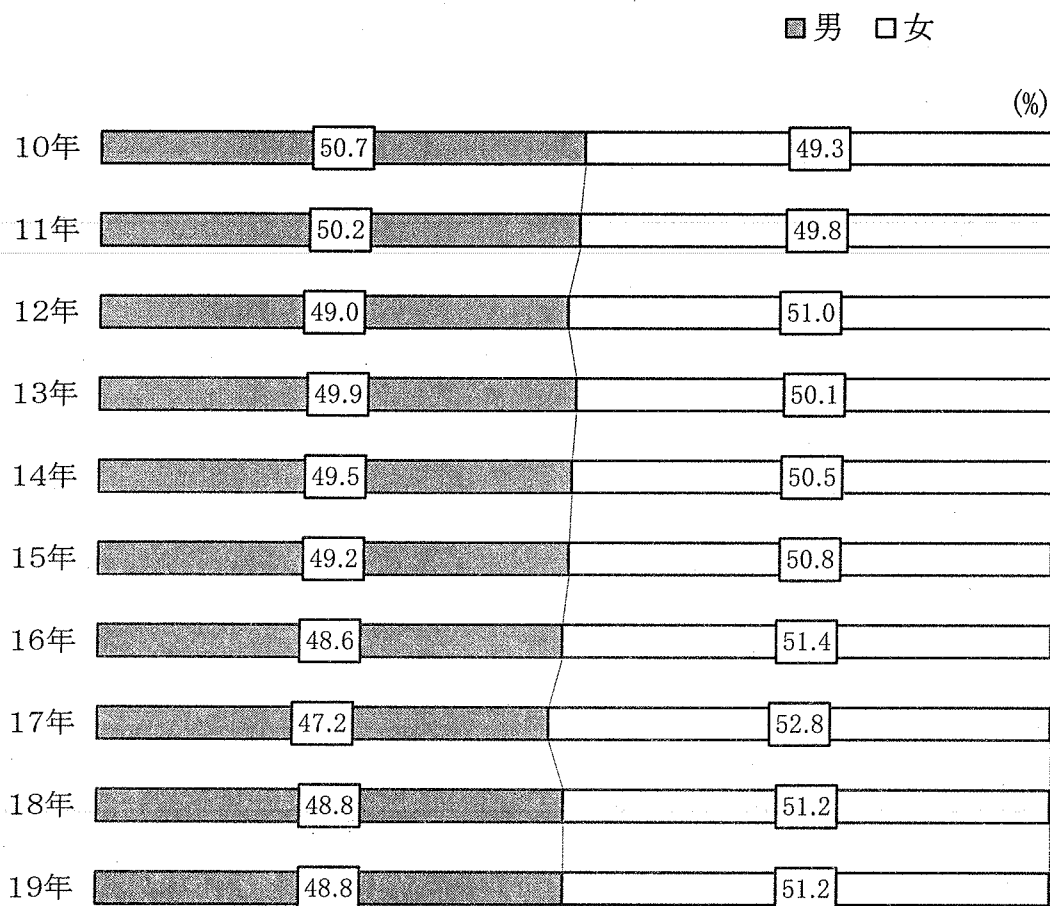
月別発行状況



4 性別発行件数

年 性別	10年	11年	12年	13年	14年	15年	16年	17年	18年	19年
男	20,134	20,082	22,863	19,369	17,458	9,682	14,120	12,755	14,064	13,299
女	19,596	19,924	23,814	19,429	17,834	10,002	14,937	14,251	14,766	13,936
計	39,730	40,006	46,677	38,798	35,292	19,684	29,057	27,006	28,830	27,235


性別発行割合の推移



5 年代別発行件数(件)

年 年代別	10年	11年	12年	13年	14年	15年	16年	17年	18年	19年
0～19	7,302	6,926	9,548	10,380	10,238	4,609	7,932	7,680	7,236	6,394
20～29	9,448	9,047	9,762	7,666	7,136	4,764	6,380	5,460	5,411	5,069
30～39	5,332	5,196	6,066	4,521	3,892	2,779	3,671	3,631	3,942	3,732
40～49	5,887	6,130	6,633	4,726	3,970	2,210	3,500	3,047	3,308	3,003
50～59	5,898	6,489	7,598	5,851	4,977	2,717	4,049	3,760	4,577	4,360
60～69	4,289	4,520	5,039	3,970	3,372	1,742	2,319	2,217	2,921	3,070
70～79	1,450	1,569	1,873	1,538	1,502	757	1,042	1,055	1,247	1,391
80歳以上	124	129	158	146	205	106	164	156	188	216
計	39,730	40,006	46,677	38,798	35,292	19,684	29,057	27,006	28,830	27,235

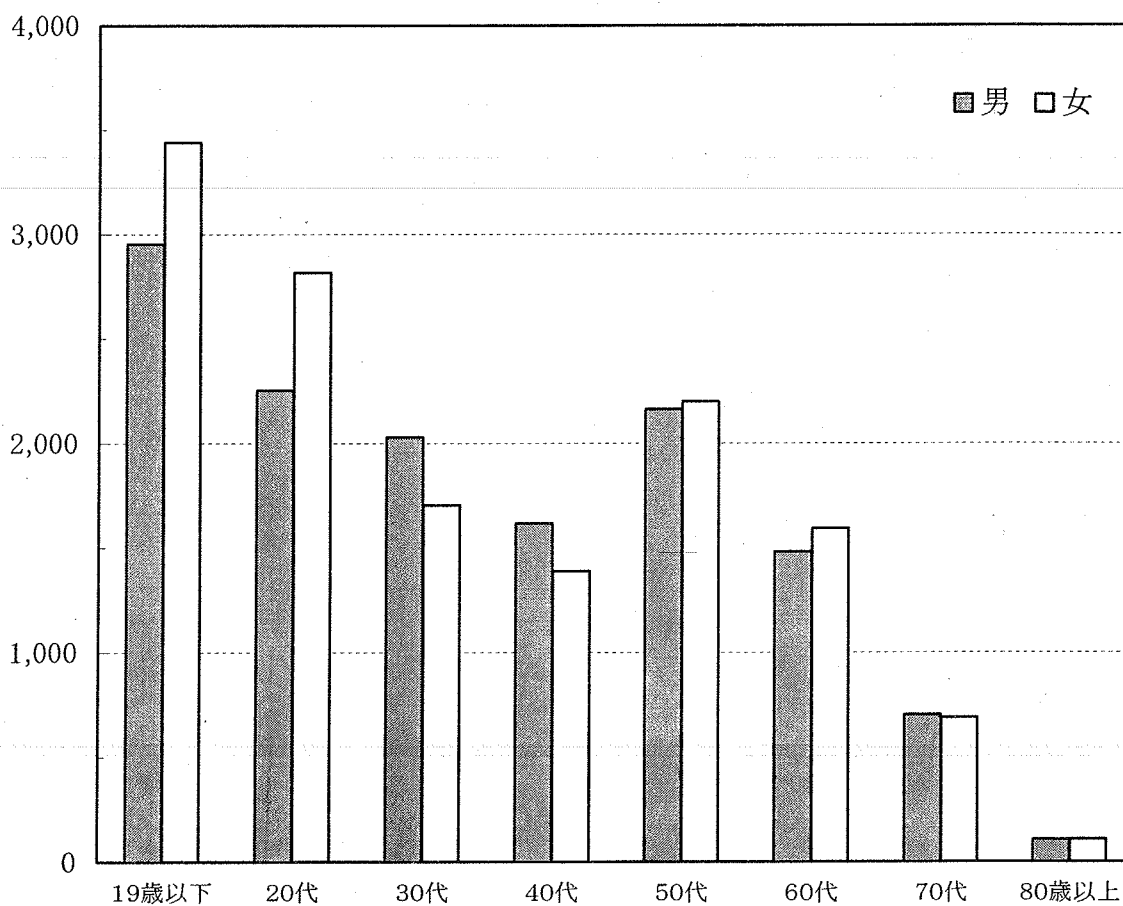
年代別発行割合の推移



年代別・性別発行件数（19年）

年代別	性別		男		女		計	
	件数	%	件数	%	件数	%	件数	%
0～19	2,953	10.8	3,441	12.6	6,394	23.5		
20～29	2,252	8.3	2,817	10.3	5,069	18.6		
30～39	2,028	7.4	1,704	6.3	3,732	13.7		
40～49	1,616	5.9	1,387	5.1	3,003	11.0		
50～59	2,162	7.9	2,198	8.1	4,360	16.0		
60～69	1,479	5.4	1,591	5.8	3,070	11.3		
70～79	702	2.6	689	2.5	1,391	5.1		
80歳以上	107	0.4	109	0.4	216	0.8		
計	13,299	48.8	13,936	51.2	27,235	100.0		

件数



6 振興局・事務所別申請件数

	豊後 高田	東部	別府	臼杵	南部	豊後 大野	豊肥	玖珠	西部	中津	北部	合計
1月	25	24	184	62	90	50	59	39	133	118	90	874
2月	14	54	171	42	77	39	28	36	112	122	59	754
3月	28	39	203	64	62	51	16	56	123	123	82	847
4月	36	32	243	80	101	54	21	40	147	115	82	951
5月	39	46	211	82	104	37	29	53	107	116	52	876
6月	47	68	191	80	83	28	41	24	157	134	80	933
7月	48	144	332	198	161	58	25	39	154	162	67	1,388
8月	48	58	337	128	211	62	34	44	173	185	155	1,435
9月	28	35	174	72	88	45	32	41	116	114	108	853
10月	30	52	174	70	79	26	23	47	126	105	73	805
11月	32	31	122	56	69	18	16	35	83	84	53	599
12月	22	27	135	31	59	16	24	37	75	80	57	563
合計	397	610	2,477	965	1,184	484	348	491	1,506	1,458	958	10,878
月平均	33.1	50.8	206.4	80.4	98.7	40.3	29.0	40.9	125.5	121.5	79.8	906.5
前年比 (%)	117.1	95.8	111.3	84.9	96.7	66.2	65.2	101.4	91.8	87.8	86.9	92.9
構成比 (%)	3.6	5.6	22.8	8.9	10.9	4.4	3.2	4.5	13.8	13.4	8.8	100.0

(注) 申請件数は「10年旅券」「5年旅券(子供旅券を含む)」の合計数

7 市町村別申請件数


市町村名	年	19 年			18 年
		件 数	対前年比(%)	人口 1,000人 当たり申請件数	件 数
大 分 市		13,026	96.3	27.9	13,522
別 府 市		2,932	98.2	23.0	2,987
中 津 市		1,554	90.4	18.5	1,719
日 田 市		1,444	91.3	19.9	1,581
佐 伯 市		1,290	95.2	16.4	1,355
臼 杵 市		838	95.7	19.7	876
津 久 見 市		322	60.9	15.6	529
竹 田 市		373	71.7	14.6	520
豊 後 高 田 市		415	118.9	16.9	349
杵 築 市		491	92.1	14.7	533
宇 佐 市		1,005	89.1	16.7	1,128
豊 後 大 野 市		670	76.4	16.6	877
由 布 市		817	113.3	23.1	721
国 東 市		621	97.3	18.5	638
東国東郡	姫 島 村	46	353.8	19.7	13
速見郡	日 出 町	494	83.2	17.6	594
玖珠郡	九 重 町	210	98.6	19.4	213
	玖 珠 町	334	98.2	18.7	340
そ の 他		376	92.6	—	406
計		27,258	94.3	22.6	28,901

※件数は申請件数のため発行件数(27, 235件)とは異なる。

※人口は平成19年10月1日現在推計(大分県)による。

市町村別人口1,000人当たり申請件数順位

件数
40



8 都道府県別発行件数

都道府県名	件数	対前年比 (%)	人口1,000人 当たり 発行件数	都道府県名	件数	対前年比 (%)	人口1,000人 当たり 発行件数
北海道	111,325	95.7	19.9	滋賀県	50,188	101.1	36.0
青森県	18,205	93.9	12.9	京都府	97,034	96.1	36.8
岩手県	20,258	91.9	14.9	大阪府	327,085	97.5	37.0
宮城県	49,599	92.5	21.1	兵庫県	211,341	97.6	37.8
秋田県	15,888	95.2	14.2	奈良県	55,432	98.1	39.3
山形県	22,960	96.9	19.2	和歌山県	26,009	97.8	25.5
福島県	41,694	95.0	20.2	鳥取県	14,039	93.9	23.4
茨城県	86,976	97.3	29.3	島根県	13,361	91.1	18.3
栃木県	54,837	97.2	27.2	岡山県	50,138	98.6	25.7
群馬県	54,104	97.8	26.8	広島県	79,854	97.4	27.8
埼玉県	258,330	97.6	36.4	山口県	33,572	96.8	22.8
千葉県	247,299	98.6	40.5	徳島県	17,907	95.0	22.4
東京都	658,071	100.2	51.5	香川県	23,741	92.8	23.6
神奈川県	412,384	99.2	46.3	愛媛県	29,824	95.9	20.5
新潟県	50,351	94.9	20.9	高知県	12,274	91.2	15.5
富山県	28,896	95.1	26.1	福岡県	154,713	96.1	30.6
石川県	32,780	97.7	28.0	佐賀県	20,132	96.0	23.4
福井県	22,655	98.6	27.8	長崎県	28,793	94.3	19.8
山梨県	25,880	95.3	29.5	熊本県	41,192	96.2	22.5
長野県	59,045	97.1	27.1	大分県	27,235	94.5	22.6
岐阜県	69,190	99.6	32.9	宮崎県	19,887	89.3	17.4
静岡県	121,723	97.4	32.1	鹿児島県	30,190	91.8	17.4
愛知県	291,525	99.6	39.7	沖縄県	30,953	104.7	22.5
三重県	60,227	98.2	32.2	外務省	1	16.7	-
				合計	4,209,097	119.1	30.7

(注) 1. 公用旅券は除く。

2. 人口は平成19年10月1日現在各都道府県人口推計による。

旅 券 年 表

昭和26年11月28日		旅券法制定(昭和26年12月1日施行)
38. 4. 1		業務渡航の自由化
39. 4. 1		観光渡航の自由化
41. 1		渡航回数制限の撤廃
45. 12. 1		数次旅券(5年間有効)の発給開始
47. 5. 15		沖縄復帰
47. 9. 29		中国と国交回復
48.		東ドイツ・北ベトナム国交回復
50. 3. 1		旅券法施行規則改正による身元確認事務の厳格化
50. 4. 1		代理申請取扱の厳格化
		旅券の変造防止対策として保護シート貼付の実施
52. 12. 19		ハイジャック防止のため、旅券法の一部改正により発給制限事由の範囲拡大、旅券法違反者罰則強化
53. 4. 1		外貨持出制限撤廃、日本円持出制限300万円までとなる。
53. 5. 1		旅券手数料改訂(33%増)
		〔 1回旅券 3,000円 → 4,000円 〕 〔 数次旅券 6,000円 → 8,000円 〕
53. 8. 10		旅券冊子様式改正(紺色 → 濃赤色、ページ数増)
55. 2. 1		一般旅券発給申請書様式改正(規則改正)
55. 11		日本円の持出制限500万円までとなる。
57. 4. 1		渡航費用証明の一元化(規則改正)
57. 7. 23		身元確認書類の範囲拡大及び申請者出頭免除の取扱い緩和(法改正)
58. 5. 1		国家公務員の渡航承認書提出の廃止
		臨調行政改革によるページ数を削減した旅券冊子(40頁 → 24頁)の使用開始及び旅券法施行規則の一部改正
58. 5.		旅券業務専用コンピュータ稼働に伴う一般旅券発給申請書様式一部改正
60. 1. 1		国籍法、戸籍法改正による施行規則改正(氏名の非へボン式記載)
61. 1. 1		渡航費用の支払能力を立証する書類を簡易化(旅券事務要領の一部改正)
		一般旅券発給申請書様式一部改正
61. 6.		旅券冊子署名欄の変更(2段 → 1段)
62. 4. 1		申請者出頭免除の取扱い緩和(旅行業者による代理申請)
62. 11.		身元確認書類の範囲拡大
63. 1. 1		数次旅券の有効期間内切替措置の緩和(6ヵ月 → 1年)
平成元年6月1日		旅券手数料の分納化(国庫と都道府県収入)
2. 4. 1		旅券法改正(北朝鮮渡航以外の一往復旅券の廃止、渡航費用支払能力立証書類提出の廃止)
3. 1		湾岸戦争勃発(申請件数減少傾向)
3. 4. 1		一般旅券の北朝鮮渡航制限の廃止
4. 8. 1		旅券法の一部改正施行{切替申請時に旅券面の本籍・氏名に変更がない場合、戸籍抄(謄)本の省略可能}
4. 11. 1		MRP旅券導入(表紙濃赤 → 紺、旅券サイズ・ページ数・申請書・写真サイズの変更)
		旅券手数料改訂(数次往復用 8,000円 → 10,000円)

平成 7 年 11 月 1 日	旅券法の一部改正施行 (10年間有効旅券の発行開始、子供の併記制度の廃止) 旅券手数料 (10年旅券 15,000円、 5年旅券 10,000円) (子供旅券(12歳未満) 5,000円)
10 . 2 . 20	海外旅券規則制定120周年、2月20日を「旅券の日」と定める。
10 . 4 . 1	旅券法施行規則の一部改正 申請書提出部数の変更 (2枚 → 1枚) 申請書等の押印を原則的に廃止
10 . 11 . 2	居所申請・交付について、取扱い基準及び運用方針が定められる。
11 . 11 .	新型旅券の発行開始 (偽造防止対策:ステルス印刷・パールインク・マイクロ文字導入・桐模様追加・桜の花びら拡大)
12 . 4 . 1	地方分権一括法の施行により、機関委任事務から法定受託事務へ移行。
12 . 4 . 1	旅券面の氏名表記に長音表記(OH)を追加
13 . 4 . 1	新査証欄増補紙の導入 (24頁 → 40頁)
13 . 9 . 11	米国同時多発テロ (申請件数減少)
14 . 8 . 5	渡航先追加・記載事項訂正・査証欄増補の申請において住民基本台帳ネットワークシステムの利用が可能となる。
15 . 3 . 20	イラク戦争開始 (申請件数減少傾向)
15 . 3	重症急性呼吸器症候群 (SARS) の世界的大流行 (申請件数激減)
15 . 4 . 1	一般旅券発給申請における住所確認が、住民基本台帳ネットワークシステムの利用が可能となる。
15 . 8 . 25	身元確認書類として、住民基本台帳カード (写真付き) が追加される。
16 . 6 . 2	旅券法一部改正 (地方自治法の適用除外廃止一市町村再委託が可能となる)
17 . 6 . 10	旅券法一部改正 (罰則規定強化・再発給制度廃止・IC旅券導入)
17 . 12 . 10	改正旅券法施行 (罰則規定強化による申請書様式改訂)
18 . 3 . 20	改正旅券法施行 (再発給制度廃止・IC旅券導入による申請書様式改訂・地方自治法の適用除外廃止一市町村再委託が可能となる) 旅券手数料改訂 (10年旅券 16,000円、 5年旅券 11,000円) (子供旅券(12歳未満) 6,000円)
19 . 6 . 1	旅券法施行規則の一部改正 (戸籍に記載のない者からの発給申請についての取り扱いが定められる。)
19 . 10 . 1	旅券法施行規則の一部改正 (日本郵政公社の民営・分社化に伴う改正、各種申請書様式の改正)
20 . 2 . 1	改正旅券法施行 (各種申請書様式の改正) 処理基準の改訂 (表記の例外の緩和及び居所申請の許容について)

〈本県関係〉

昭和50年 1月20日	旅券事務機械化
58. 10. 12	日田市での定期出張受理交付開始(毎月第2・第4水曜日)
59. 9. 18	旅券交付手数料納付のための収入印紙売りさばき所開設
平成元年 6月1日	旅券交付手数料納付のための大分県収入証紙売りさばき所開設
2. 7. 1	県下11ヵ所の地方振興局に常設の旅券窓口を新設
6. 4. 1	組織改正により、本庁の旅券事務担当課が福祉生活部県民生活課から企画総室国際交流課となる。 大分県旅券センター等設置運営要綱を定める。 〔企画総室国際交流課に旅券センター〕 〔各地方振興局に地区旅券センター〕
8. 2. 13	本庁の「旅券センター」が県庁本庁舎(1階)に移転
8. 4. 1	県内の全市町村に申請用紙等を配置
9. 4. 1	名称変更により「企画総室国際交流課」から「企画部国際交流課」となる。
10. 9. 1	大分県旅券センター等設置運営要綱の一部改正 本庁の「旅券センター」を「パスポートセンター」に、地方振興局の「地区旅券センター」を「地区パスポートセンター」に改称
10. 9. 2	本庁のパスポートセンターが民間施設(オアシスひろば21)に移転 交付時間1時間延長 (申請受付時間 8時30分～17時、 交付受付時間 8時30分～18時)
11. 4. 1	申請から交付までの所要日数1日短縮 (本庁 7日 → 6日、 地方振興局 10日 → 9日)
11. 8. 1	所属部名の変更により「企画部国際交流課」から「企画文化部国際交流課」となる。
14. 7. 1	本庁のパスポートセンターにボイスコールシステムを設置
16. 4. 1	組織改正により、旅券事務担当課が「企画文化部国際交流課」から「企画振興部総合交通対策局」となる。
17. 4. 1	組織改正により、旅券事務担当課が「企画振興部総合交通対策局」から「企画振興部パスポート室」となる。
18. 4. 1	組織改正により、12地方振興局が6振興局と6事務所となり、別杵速見地方振興局は東部振興局別府事務所として日出町から別府市に移転
19. 6. 1	パスポートセンター窓口に「ご意見箱」を設置、サービスの向上を図る。
20. 4. 1	旅券事務の権限移譲に伴い、別府市、日田市、姫島村で窓口を開設。 西部振興局の窓口を廃止。

旅券発行の概要（平成19年1月～12月）

平成20年3月発行

発行 大分県企画振興部パスポート室
大分市高砂町2-50
OASISひろば21 3F
TEL 097 (536) 1111 内線6221

印刷 (有) 朋星印刷