

# 旅券発行の概要

平成12年1月～12月

大分県企画文化部国際交流課

## は　じ　め　に

旅券（パスポート）は、海外に旅行し、また滞在する方にとって日本国民であることを証明することができる公文書で大変重要なものであります。

平成12年の全国での旅券発行件数は585万8千件（外交・公用旅券を除く）で、前年（11年）の4.4%増となりました。

大分県におきましては、旅券発行件数が46,677件となり、前年対比16.7%と大幅に増加しました。

海外への旅行者の増加とともに、旅券業務に対するニーズも高まっており、今後とも、そのサービス向上に努めてまいりたいと思います。

この小冊子は、旅券の意義、種類など旅券についての概要を記すとともに、大分県における平成12年を中心とした旅券の取扱い状況をとりまとめたものであります。

この小冊子により、旅券に対する重要性を認識され、理解を一層深めていただければ幸いです。

平成13年3月

大分県企画文化部国際交流課長

後藤佐代子

# 目 次

|                     |    |
|---------------------|----|
| 旅 券 の 概 要 .....     | 2  |
| 1 旅券の意義 .....       | 2  |
| 2 旅券の種類 .....       | 2  |
| 3 旅券の効力 .....       | 2  |
| 4 旅券の管理 .....       | 2  |
| <br>                |    |
| 旅 券 発 行 の 概 要 ..... | 3  |
| 1 概 要 .....         | 3  |
| 2 主な特徴 .....        | 3  |
| <br>                |    |
| 平成12年旅券発行統計 .....   | 4  |
| 1 年次別発行件数 .....     | 4  |
| 2 海外渡航者数 .....      | 6  |
| 3 月別発行件数 .....      | 8  |
| 4 性別発行件数 .....      | 10 |
| 5 年代別発行件数 .....     | 10 |
| 6 市町村別申請件数 .....    | 14 |
| 7 都道府県別発行件数 .....   | 17 |
| 8 各地方振興局別申請件数 ..... | 19 |
| <br>                |    |
| 旅 券 年 表 .....       | 20 |

# 旅 券 の 概 要

## 1 旅券の意義

旅券は、日本国政府が外国政府に対して、その所持人が日本国民であることを証明し、あわせてその人が安全に旅行および滞在ができるよう保護と扶助を与えることを要請する公文書です。

諸外国の政府は、旅券により、その所持人の国籍をはじめ身元を確認し、自国内への入国・滞在等を認め、また、必要な場合には保護や扶助を与えることとなっていますので、旅券は海外に旅行し、滞在する方にとって欠くことのできない非常に重要な公文書です。

## 2 旅券の種類

旅券には、一般旅券と公用旅券の2種類があります。「公用旅券」は国の用務のため外国に渡航する方、およびその同伴者に対して発行され、「一般旅券」はそれ以外の方に対して発行されます。

公用旅券は国（外務省）が直接取り扱っており、都道府県においては一般旅券を取り扱っています。

この小冊子では、大分県における一般旅券の取扱状況を中心に述べています。

## 3 旅券の効力

一般旅券は、現在、すべての国（地域）に、その有効期間中であれば何回でも往復渡航できるようになっており、旅券発行の日から5年または10年間有効です。

## 4 旅券の管理

旅券の重要性は前述のとおりであります。旅券に対する認識不足により保管・管理が十分でなく紛失し、再発給申請する方が多くなっております。

また、海外渡航者（旅券所持者）数の増加に伴い、特に国外において旅券を紛失したり、盗難に遭うケースが後を絶ちません。

再発給には通常より日数も要しますので、一人ひとりが十分注意して旅券の管理をすることが望まれます。

# 旅券発行の概要

## 1 概 要

大分県における平成12年の旅券発行件数は46,677件となり、対前年比16.7%の大幅な増となりました。

なお、月毎の前年対比をみますと、毎月発行件数が伸びており、累計で6,671件増となっています。

## 2 主な特徴

年代別では20歳代が依然として最も多く9,762件で、全体の20.9%を占めており、次いで19歳以下(20.5%)、50歳代(16.3%)、40歳代(14.2%)、30歳代(13.0%)の順となっています。

男女別では、男性が49.0%、女性が51.0%で前年に比べて女性の割合が伸びて男女比が逆転しており、30歳未満や50・60歳代で女性が男性を上回っています。

なお、旅券種別では「10年旅券」が22,261件で47.7%、「5年旅券」が24,416件(うち12歳未満の子供1,935件)で52.3%となっており、対前年比では5年の割合が伸びており、特に12歳以上20歳未満が大幅に伸びています。

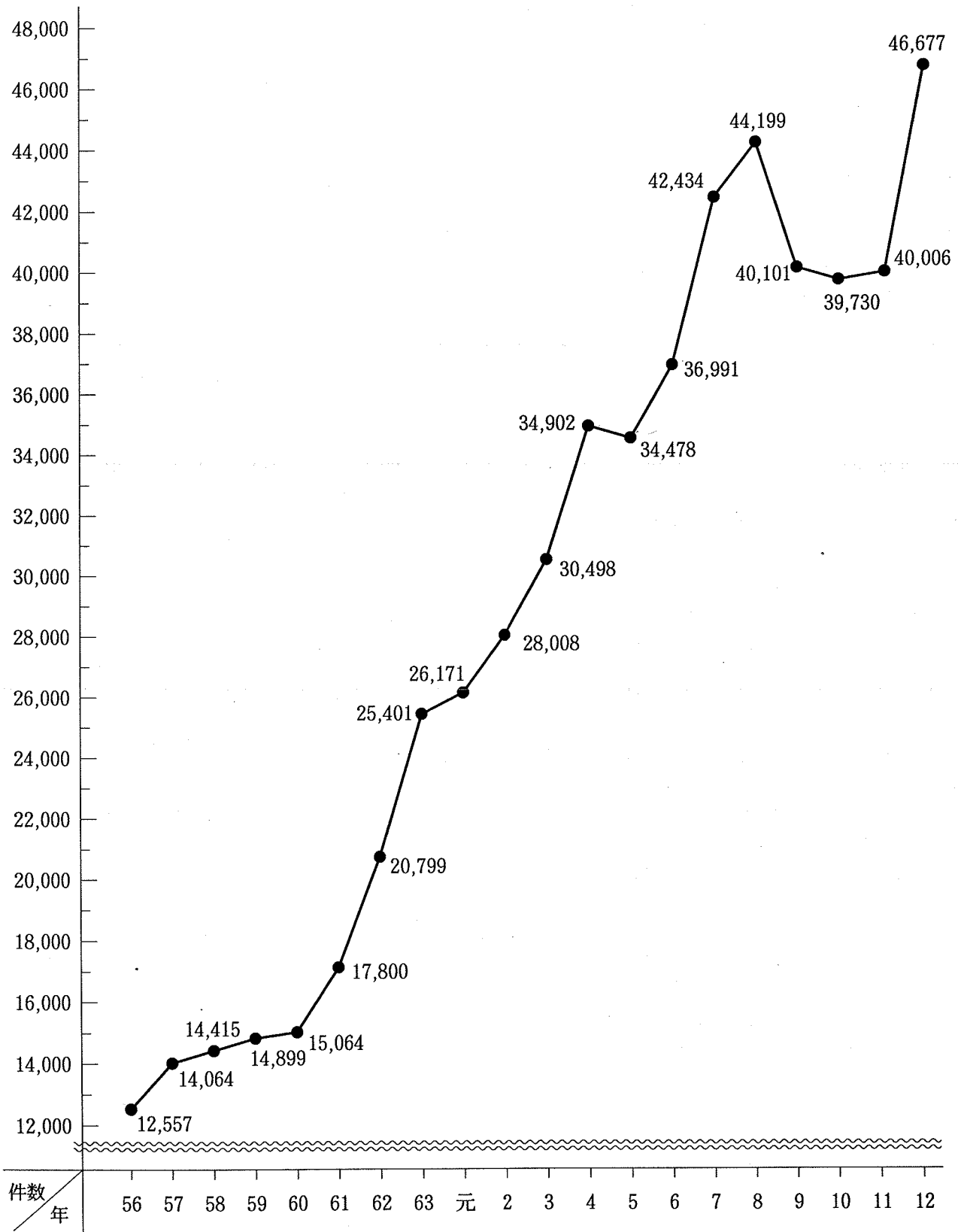
月別の発行件数では、例年どおり夏季をピークとした凸型で6月が4,535件、7月が4,834件、8月が6,016件、9月が4,889件と4,000件をオーバーしています。

## 平成12年旅券発行統計

### 1 年次別発行件数（一般旅券）

| 年 別      | 大 分 県  |         | 全 国       |         |
|----------|--------|---------|-----------|---------|
|          | 件 数    | 増 減 (%) | 件 数       | 増 減 (%) |
| 昭 和 50 年 | 8,286  | 11.8    | 1,323,717 | △ 1.0   |
| 51 年     | 10,313 | 24.5    | 1,566,912 | 18.4    |
| 52 年     | 12,670 | 22.9    | 1,750,170 | 11.7    |
| 53 年     | 13,188 | 4.1     | 1,834,211 | 4.8     |
| 54 年     | 13,991 | 6.1     | 1,997,627 | 8.9     |
| 55 年     | 12,410 | △ 11.3  | 1,848,824 | △ 7.4   |
| 56 年     | 12,557 | 1.2     | 1,950,560 | 5.5     |
| 57 年     | 14,064 | 12.0    | 2,008,335 | 3.0     |
| 58 年     | 14,415 | 2.5     | 2,116,169 | 5.4     |
| 59 年     | 14,899 | 3.4     | 2,311,019 | 10.2    |
| 60 年     | 15,064 | 1.1     | 2,410,965 | 3.4     |
| 61 年     | 17,800 | 18.2    | 2,664,673 | 10.5    |
| 62 年     | 20,799 | 16.8    | 3,308,918 | 24.2    |
| 63 年     | 25,401 | 22.1    | 3,920,036 | 18.5    |
| 平 成 元 年  | 26,171 | 3.0     | 4,241,783 | 8.2     |
| 2 年      | 28,008 | 7.0     | 4,697,047 | 10.7    |
| 3 年      | 30,498 | 8.9     | 4,437,964 | △ 5.5   |
| 4 年      | 34,902 | 14.4    | 4,677,020 | 5.4     |
| 5 年      | 34,478 | △ 1.2   | 4,663,372 | △ 0.3   |
| 6 年      | 36,991 | 7.3     | 5,210,727 | 11.7    |
| 7 年      | 42,434 | 14.7    | 5,825,404 | 11.8    |
| 8 年      | 44,199 | 4.2     | 6,236,438 | 7.1     |
| 9 年      | 40,101 | △ 9.3   | 5,811,525 | △ 6.8   |
| 10 年     | 39,730 | △ 0.9   | 5,372,272 | △ 7.6   |
| 11 年     | 40,006 | 0.7     | 5,611,979 | 4.5     |
| 12 年     | 46,677 | 16.7    | 5,857,835 | 4.4     |

### 年次別発行件数の推移



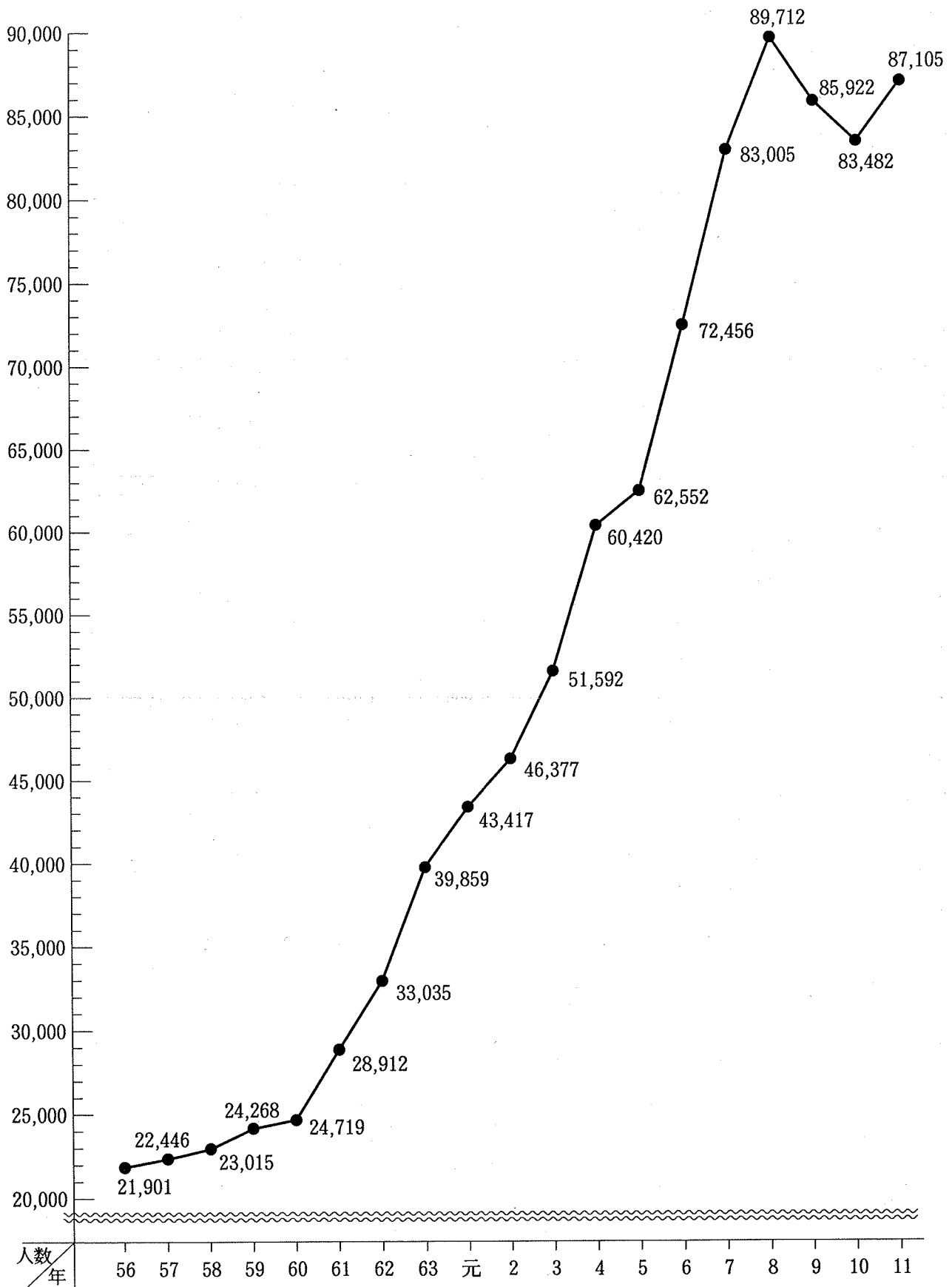
2 海外渡航者数

| 年<br>別 | 旅券発行件数(A) |       |        |       | 海外渡航者数(B)  |       |        |       | $\frac{(B)}{(A)} \times 100\%$ |     |
|--------|-----------|-------|--------|-------|------------|-------|--------|-------|--------------------------------|-----|
|        | 全 国       |       | 大 分 県  |       | 全 国        |       | 大 分 県  |       | 全 国                            | 大分県 |
|        | 件 数       | 増加率   | 件 数    | 増加率   | 人 数        | 増加率   | 人 数    | 増加率   |                                |     |
| 56     | 1,950,560 | 5.5   | 12,557 | 1.2   | 4,006,388  | 2.5   | 21,901 | 9.8   | 205                            | 174 |
| 57     | 2,008,335 | 3.0   | 14,064 | 12.0  | 4,086,138  | 2.0   | 22,446 | 2.5   | 203                            | 159 |
| 58     | 2,116,169 | 5.4   | 14,415 | 2.5   | 4,227,672  | 3.5   | 23,015 | 2.5   | 200                            | 160 |
| 59     | 2,331,019 | 10.2  | 14,899 | 3.4   | 4,658,833  | 10.2  | 24,268 | 5.4   | 200                            | 163 |
| 60     | 2,410,965 | 3.4   | 15,064 | 1.1   | 4,948,366  | 6.2   | 24,719 | 1.9   | 205                            | 164 |
| 61     | 2,664,673 | 10.5  | 17,800 | 18.2  | 5,516,193  | 11.5  | 28,912 | 17.0  | 207                            | 162 |
| 62     | 3,308,918 | 24.2  | 20,799 | 16.8  | 6,829,338  | 23.8  | 33,035 | 14.3  | 206                            | 159 |
| 63     | 3,920,036 | 18.5  | 25,401 | 22.1  | 8,426,867  | 23.4  | 39,859 | 20.7  | 215                            | 157 |
| 元      | 4,241,783 | 8.2   | 26,171 | 3.0   | 9,662,752  | 14.7  | 43,417 | 8.9   | 228                            | 166 |
| 2      | 4,697,047 | 10.7  | 28,008 | 7.0   | 10,997,431 | 13.8  | 46,377 | 6.8   | 234                            | 166 |
| 3      | 4,437,964 | △ 5.5 | 30,498 | 8.9   | 10,633,777 | △ 3.3 | 51,592 | 11.2  | 240                            | 169 |
| 4      | 4,677,020 | 5.4   | 34,902 | 14.4  | 11,790,699 | 10.9  | 60,420 | 17.1  | 252                            | 173 |
| 5      | 4,663,372 | △ 0.3 | 34,478 | △ 1.2 | 11,933,620 | 1.2   | 62,552 | 3.5   | 256                            | 181 |
| 6      | 5,210,727 | 11.7  | 36,991 | 7.3   | 13,578,934 | 13.8  | 72,456 | 15.8  | 261                            | 196 |
| 7      | 5,825,404 | 11.8  | 42,434 | 14.7  | 15,298,125 | 12.7  | 83,005 | 14.6  | 263                            | 196 |
| 8      | 6,236,438 | 7.1   | 44,199 | 4.2   | 16,694,769 | 9.1   | 89,712 | 8.1   | 268                            | 203 |
| 9      | 5,811,526 | △ 6.8 | 40,101 | △ 9.3 | 16,802,750 | 6.5   | 85,922 | △ 4.2 | 289                            | 214 |
| 10     | 5,372,272 | △ 7.6 | 39,730 | △ 0.9 | 15,806,218 | △ 5.9 | 83,482 | △ 2.8 | 294                            | 210 |
| 11     | 5,611,979 | 4.5   | 40,006 | 0.7   | 16,357,572 | 3.5   | 87,105 | 4.3   | 291                            | 218 |
| 12     | 5,857,835 | 4.4   | 46,677 | 16.7  |            |       |        |       |                                |     |

(注) (B) は出入国管理統計年報(法務省発行)による。



年次別海外渡航者数（大分県）の推移



### 3 月別発行件数

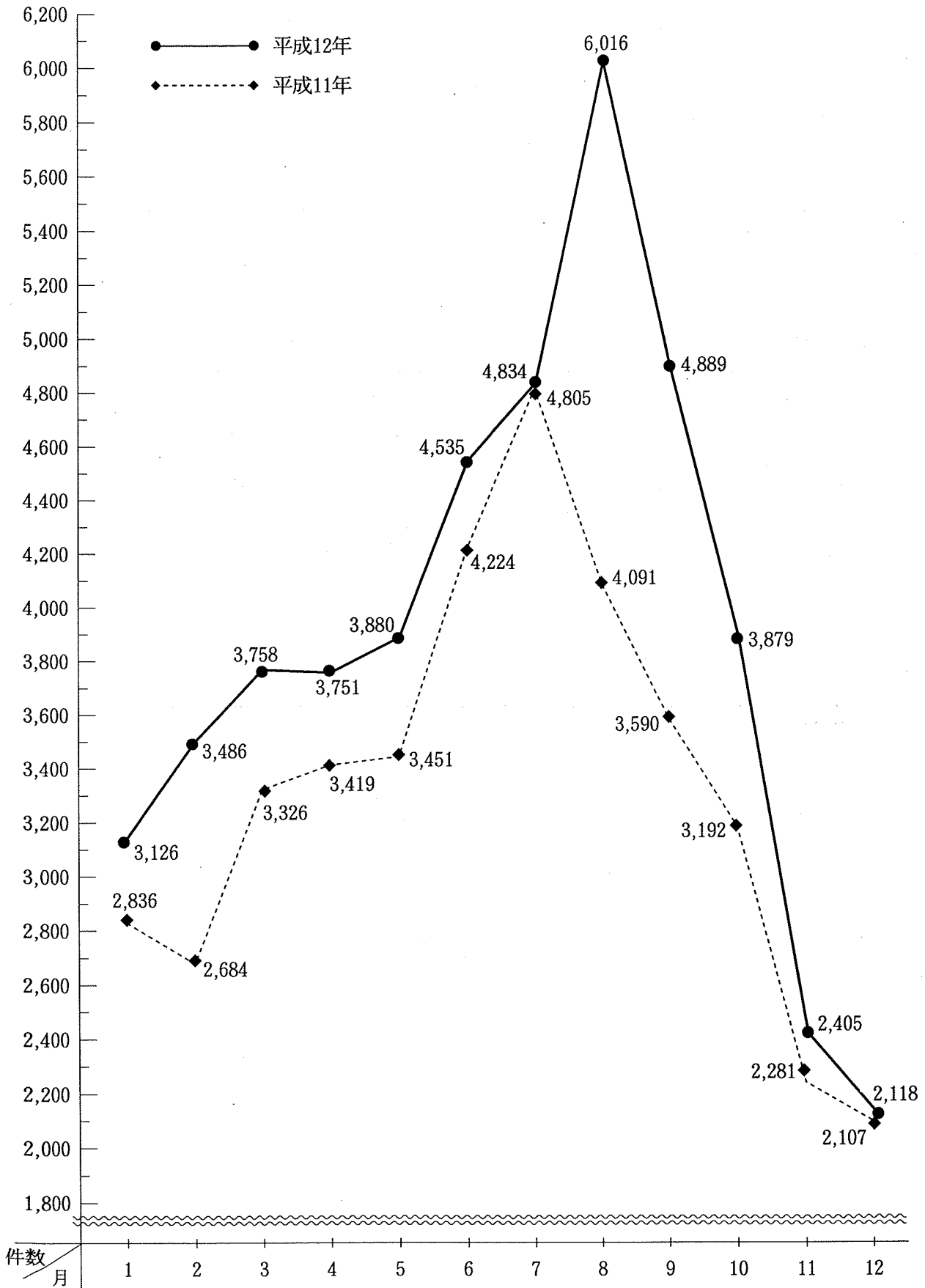
| 年<br>月 | 平成5年   | 6年     | 7年                                      | 8年  | 9年  | 10年   | 11年   | 12年   |
|--------|--------|--------|---|---|---|---|---|---|
| 1      | 2,357  | 2,680  | 2,596                                   | 10年 1,780<br>5年 1,540<br>子供 86<br>3,406       | 10年 1,540<br>5年 1,548<br>子供 89<br>3,177       | 10年 1,444<br>5年 1,258<br>子供 80<br>2,782       | 10年 1,509<br>5年 1,243<br>子供 84<br>2,836       | 10年 1,757<br>5年 1,256<br>子供 113<br>3,126      |
| 2      | 2,531  | 2,715  | 2,810                                   | 10年 1,649<br>5年 1,480<br>子供 88<br>3,217       | 10年 1,504<br>5年 1,543<br>子供 145<br>3,192      | 10年 1,250<br>5年 1,220<br>子供 111<br>2,581      | 10年 1,358<br>5年 1,224<br>子供 102<br>2,684      | 10年 1,771<br>5年 1,582<br>子供 133<br>3,486      |
| 3      | 2,536  | 3,153  | 3,343                                   | 10年 1,501<br>5年 1,991<br>子供 154<br>3,646      | 10年 1,583<br>5年 1,816<br>子供 142<br>3,541      | 10年 1,548<br>5年 1,585<br>子供 110<br>3,243      | 10年 1,600<br>5年 1,600<br>子供 126<br>3,326      | 10年 1,839<br>5年 1,722<br>子供 197<br>3,758      |
| 4      | 3,008  | 3,061  | 3,917                                   | 10年 1,663<br>5年 2,136<br>子供 106<br>3,905      | 10年 1,693<br>5年 1,884<br>子供 128<br>3,705      | 10年 1,629<br>5年 1,594<br>子供 122<br>3,345      | 10年 1,742<br>5年 1,567<br>子供 110<br>3,419      | 10年 1,964<br>5年 1,672<br>子供 115<br>3,751      |
| 5      | 2,632  | 3,077  | 3,968                                   | 10年 2,073<br>5年 2,189<br>子供 133<br>4,395      | 10年 1,649<br>5年 1,583<br>子供 91<br>3,323       | 10年 1,645<br>5年 1,478<br>子供 118<br>3,241      | 10年 1,846<br>5年 1,509<br>子供 96<br>3,451       | 10年 2,077<br>5年 1,650<br>子供 153<br>3,880      |
| 6      | 3,183  | 4,352  | 4,910                                   | 10年 1,699<br>5年 2,472<br>子供 273<br>4,444      | 10年 1,894<br>5年 1,930<br>子供 211<br>4,035      | 10年 1,893<br>5年 2,350<br>子供 195<br>4,438      | 10年 1,816<br>5年 2,199<br>子供 209<br>4,224      | 10年 2,156<br>5年 2,112<br>子供 267<br>4,535      |
| 7      | 3,690  | 3,585  | 4,268                                   | 10年 2,007<br>5年 2,437<br>子供 242<br>4,686      | 10年 1,627<br>5年 2,591<br>子供 260<br>4,478      | 10年 1,801<br>5年 2,598<br>子供 303<br>4,702      | 10年 2,006<br>5年 2,417<br>子供 382<br>4,805      | 10年 2,089<br>5年 2,361<br>子供 384<br>4,834      |
| 8      | 3,447  | 3,652  | 3,871                                   | 10年 2,000<br>5年 2,085<br>子供 106<br>4,191      | 10年 1,773<br>5年 2,067<br>子供 113<br>3,953      | 10年 1,760<br>5年 1,762<br>子供 120<br>3,642      | 10年 2,035<br>5年 1,923<br>子供 133<br>4,091      | 10年 2,474<br>5年 3,406<br>子供 136<br>6,016      |
| 9      | 3,379  | 3,240  | 3,866                                   | 10年 1,833<br>5年 1,806<br>子供 94<br>3,733       | 10年 1,471<br>5年 1,818<br>子供 77<br>3,366       | 10年 1,733<br>5年 1,999<br>子供 59<br>3,791       | 10年 1,863<br>5年 1,668<br>子供 59<br>3,590       | 10年 2,057<br>5年 2,751<br>子供 81<br>4,889       |
| 10     | 3,297  | 2,903  | 3,276                                   | 10年 1,628<br>5年 1,603<br>子供 92<br>3,323       | 10年 1,546<br>5年 1,683<br>子供 98<br>3,327       | 10年 1,708<br>5年 1,769<br>子供 62<br>3,539       | 10年 1,464<br>5年 1,650<br>子供 78<br>3,192       | 10年 1,707<br>5年 2,054<br>子供 118<br>3,879      |
| 11     | 2,256  | 2,618  | 10年 1,772<br>5年 1,172<br>子供 90<br>3,034 | 10年 1,297<br>5年 1,485<br>子供 120<br>2,902      | 10年 1,041<br>5年 900<br>子供 84<br>2,025         | 10年 1,149<br>5年 1,066<br>子供 92<br>2,307       | 10年 1,168<br>5年 1,026<br>子供 87<br>2,281       | 10年 1,240<br>5年 1,036<br>子供 129<br>2,405      |
| 12     | 2,162  | 1,955  | 10年 1,468<br>5年 997<br>子供 110<br>2,575  | 10年 1,214<br>5年 1,043<br>子供 94<br>2,351       | 10年 983<br>5年 885<br>子供 111<br>1,979          | 10年 1,068<br>5年 936<br>子供 115<br>2,119        | 10年 1,188<br>5年 825<br>子供 94<br>2,107         | 10年 1,130<br>5年 879<br>子供 109<br>2,118        |
| 計      | 34,478 | 36,991 | 42,434                                  | 10年 20,344<br>5年 22,267<br>子供 1,588<br>44,199 | 10年 18,304<br>5年 20,248<br>子供 1,549<br>40,101 | 10年 18,628<br>5年 19,615<br>子供 1,487<br>39,730 | 10年 19,595<br>5年 18,851<br>子供 1,560<br>40,006 | 10年 22,261<br>5年 22,481<br>子供 1,935<br>46,677 |

(注) 平成7年11月から「10年旅券」「5年旅券」並びに「子供(12歳未満)」「5年旅券」に分類

|    |       |       |       |       |       |       |       |       |
|----|-------|-------|-------|-------|-------|-------|-------|-------|
| 指数 | 100.0 | 107.3 | 123.0 | 128.2 | 116.3 | 115.2 | 116.0 | 135.4 |
|----|-------|-------|-------|-------|-------|-------|-------|-------|

|             |   |     |      |     |       |       |     |      |
|-------------|---|-----|------|-----|-------|-------|-----|------|
| 対前年比<br>増減% | - | 7.3 | 14.7 | 4.2 | △ 9.3 | △ 0.9 | 0.7 | 16.7 |
|-------------|---|-----|------|-----|-------|-------|-----|------|

# 月 別 発 行 状 況




#### 4 性別発行件数

| 年<br>性別 | 8 年    |      | 9 年    |      | 10 年   |      | 11 年   |      | 12 年   |      |
|---------|--------|------|--------|------|--------|------|--------|------|--------|------|
|         | 件数     | %    | 件数     | %    | 件数     | %    | 件数     | %    | 件数     | %    |
| 男       | 22,656 | 51.3 | 20,587 | 51.3 | 20,134 | 50.7 | 20,082 | 50.2 | 22,863 | 49.0 |
| 女       | 21,543 | 48.7 | 19,514 | 48.7 | 19,596 | 49.3 | 19,924 | 49.8 | 23,814 | 51.0 |
| 計       | 44,199 | 100  | 40,101 | 100  | 39,730 | 100  | 40,006 | 100  | 46,677 | 100  |


#### 5 年代別発行件数

| 年<br>性別 | 8 年    |      | 9 年    |      | 10 年   |      | 11 年   |      | 12 年   |      |
|---------|--------|------|--------|------|--------|------|--------|------|--------|------|
|         | 件数     | %    | 件数     | %    | 件数     | %    | 件数     | %    | 件数     | %    |
| 0～19    | 7,866  | 17.8 | 7,592  | 18.9 | 7,302  | 18.4 | 6,926  | 17.3 | 9,548  | 20.5 |
| 20～29   | 10,870 | 24.6 | 9,556  | 23.8 | 9,448  | 23.8 | 9,047  | 22.6 | 9,762  | 20.9 |
| 30～39   | 6,145  | 13.9 | 5,291  | 13.2 | 5,332  | 13.4 | 5,196  | 13.0 | 6,066  | 13.0 |
| 40～49   | 7,244  | 16.4 | 6,230  | 15.6 | 5,887  | 14.8 | 6,130  | 15.3 | 6,633  | 14.2 |
| 50～59   | 6,199  | 14.0 | 5,696  | 14.2 | 5,898  | 14.8 | 6,489  | 16.2 | 7,598  | 16.3 |
| 60～69   | 4,455  | 10.1 | 4,237  | 10.6 | 4,289  | 10.8 | 4,520  | 11.3 | 5,039  | 10.8 |
| 70～79   | 1,310  | 3.0  | 1,361  | 3.4  | 1,450  | 3.7  | 1,569  | 4.0  | 1,873  | 4.0  |
| 80歳以上   | 110    | 0.2  | 138    | 0.3  | 124    | 0.3  | 129    | 0.3  | 158    | 0.3  |
| 計       | 44,199 | 100  | 40,101 | 100  | 39,730 | 100  | 40,006 | 100  | 46,677 | 100  |

# 性別発行割合の推移

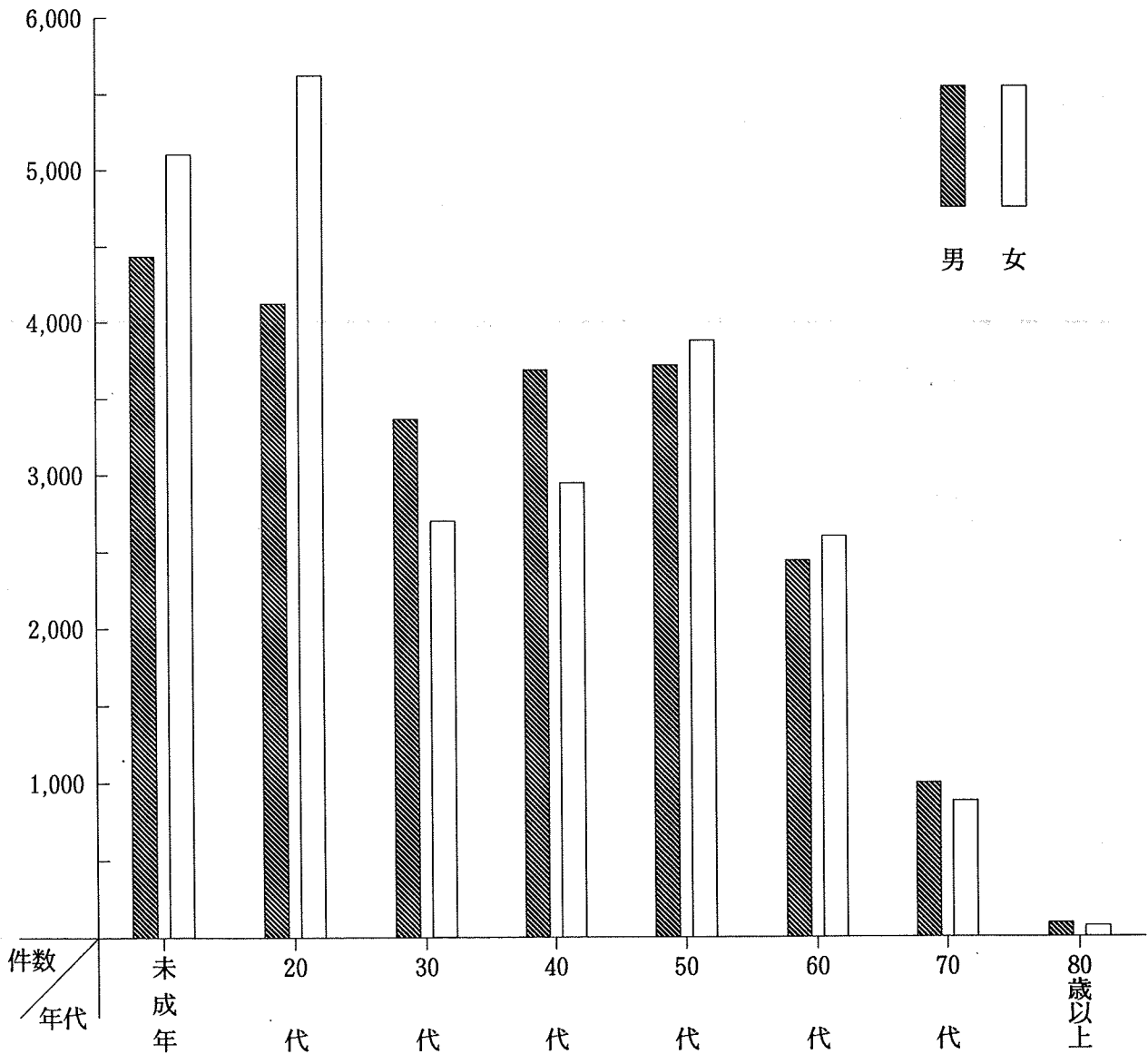


# 年代別発行割合の推移



### 年代別発行件数（12年）

| 年代別   | 男      |      | 女      |      |
|-------|--------|------|--------|------|
|       | 件数     | (%)  | 件数     | (%)  |
| 0～19  | 4,435  | 9.5  | 5,113  | 10.9 |
| 20～29 | 4,129  | 8.9  | 5,633  | 12.1 |
| 30～39 | 3,369  | 7.2  | 2,697  | 5.8  |
| 40～49 | 3,687  | 7.9  | 2,946  | 6.3  |
| 50～59 | 3,717  | 8.0  | 3,881  | 8.3  |
| 60～69 | 2,441  | 5.2  | 2,598  | 5.6  |
| 70～79 | 996    | 2.1  | 877    | 1.9  |
| 80歳以上 | 89     | 0.2  | 69     | 0.1  |
| 計     | 22,863 | 49.0 | 23,814 | 51.0 |



6 市町村別申請件数

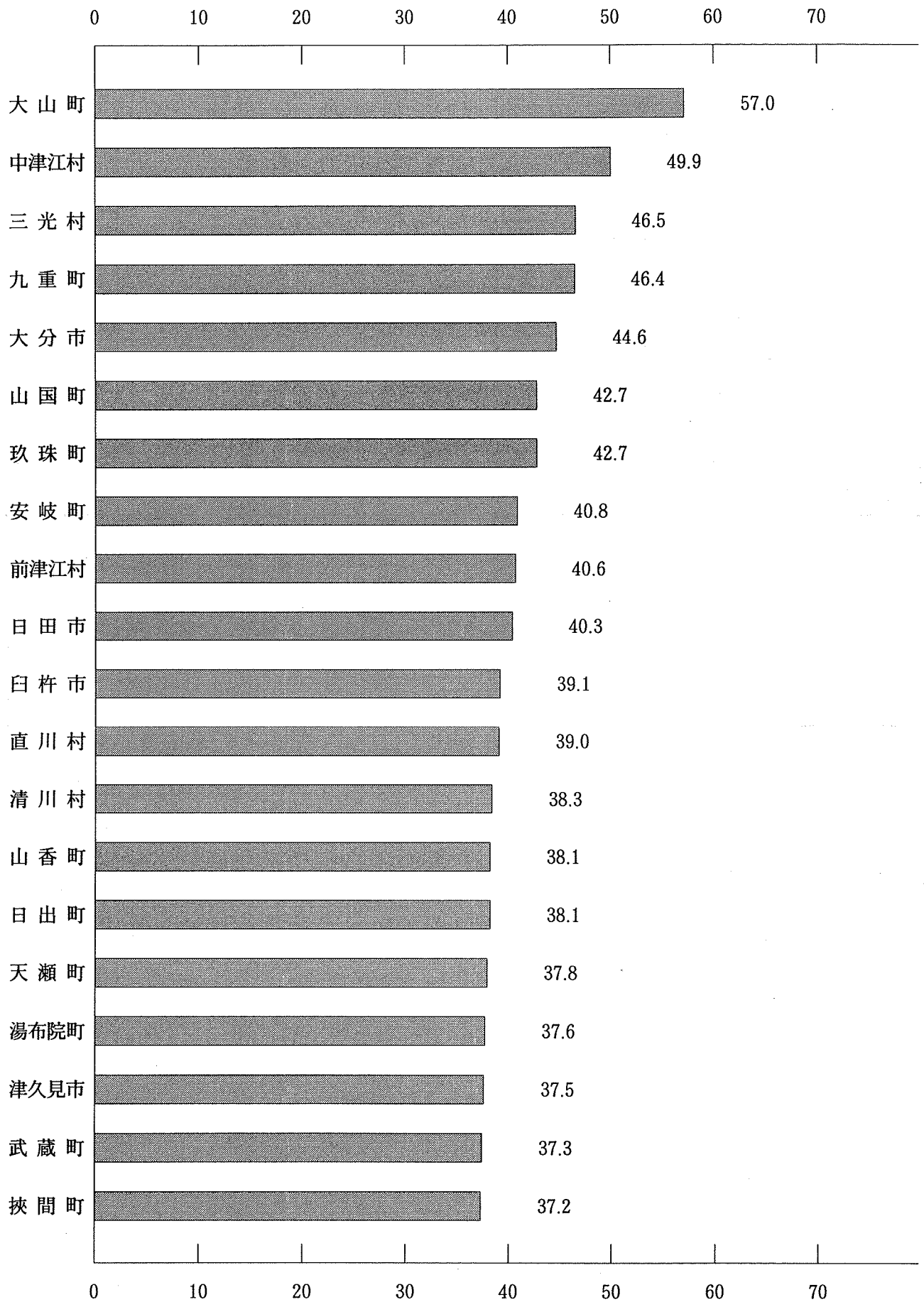
| 市町村別      | 年       | 12 年   |           |                     | 11 年 件 数 |
|-----------|---------|--------|-----------|---------------------|----------|
|           |         | 件 数    | 対前年比率 (%) | 人 口 1,000 人 当たり申請件数 |          |
| 大 分 市     |         | 19,569 | 115.9     | 44.6                | 16,887   |
| 別 府 市     |         | 4,559  | 114.0     | 36.0                | 3,998    |
| 中 津 市     |         | 2,214  | 109.7     | 33.1                | 2,019    |
| 日 田 市     |         | 2,523  | 137.0     | 40.3                | 1,841    |
| 佐 伯 市     |         | 1,400  | 107.0     | 27.7                | 1,309    |
| 臼 杵 市     |         | 1,394  | 133.9     | 39.1                | 1,041    |
| 津 久 見 市   |         | 869    | 118.1     | 37.5                | 736      |
| 竹 田 市     |         | 501    | 95.4      | 28.6                | 525      |
| 豊 後 高 田 市 |         | 520    | 134.0     | 27.9                | 388      |
| 杵 築 市     |         | 657    | 105.6     | 29.1                | 622      |
| 宇 佐 市     |         | 1,469  | 107.8     | 29.7                | 1,363    |
| 西 国 東 郡   | 大 田 村   | 41     | 110.8     | 21.8                | 37       |
|           | 真 玉 町   | 83     | 122.1     | 21.0                | 68       |
|           | 香々地町    | 134    | 171.8     | 35.6                | 78       |
| 東 国 東 郡   | 国 見 町   | 200    | 150.4     | 35.4                | 133      |
|           | 姫 島 村   | 49     | 188.5     | 17.4                | 26       |
|           | 国 東 町   | 396    | 138.9     | 28.9                | 285      |
|           | 武 蔵 町   | 219    | 105.3     | 37.3                | 208      |
|           | 安 岐 町   | 398    | 118.1     | 40.8                | 337      |
| 速 見 郡     | 日 出 町   | 987    | 123.1     | 38.1                | 802      |
|           | 山 香 町   | 335    | 135.6     | 38.1                | 247      |
| 大 分 郡     | 野 津 原 町 | 183    | 155.1     | 35.4                | 118      |
|           | 挾 間 町   | 543    | 117.0     | 37.2                | 464      |
|           | 庄 内 町   | 289    | 129.6     | 30.8                | 223      |
|           | 湯 布 院 町 | 431    | 110.5     | 37.6                | 390      |
| 北 海 郡     | 佐 賀 関 町 | 380    | 127.1     | 29.5                | 299      |
| 南 海 郡     | 上 浦 町   | 73     | 119.7     | 26.7                | 61       |
|           | 弥 生 町   | 258    | 115.7     | 36.3                | 223      |
|           | 本 匠 村   | 69     | 94.5      | 32.3                | 73       |
|           | 宇 目 町   | 124    | 125.3     | 33.2                | 99       |



| 市町村別 |       | 12年    |              |                     | 11年件数  |
|------|-------|--------|--------------|---------------------|--------|
|      |       | 件数     | 対前年比率<br>(%) | 人口1,000人<br>当たり申請件数 |        |
| 南海部郡 | 直川村   | 112    | 119.1        | 39.0                | 94     |
|      | 鶴見町   | 110    | 93.2         | 25.1                | 118    |
|      | 米水津村  | 52     | 104.0        | 20.5                | 50     |
|      | 蒲江町   | 214    | 125.1        | 23.6                | 171    |
| 大野郡  | 野津町   | 342    | 106.9        | 35.0                | 320    |
|      | 三重町   | 666    | 130.3        | 36.7                | 511    |
|      | 清川村   | 96     | 118.5        | 38.3                | 81     |
|      | 緒方町   | 218    | 94.8         | 33.6                | 230    |
|      | 朝地町   | 106    | 137.7        | 30.9                | 77     |
|      | 大野町   | 163    | 163.0        | 29.6                | 100    |
|      | 千歳村   | 66     | 98.5         | 25.4                | 67     |
|      | 犬飼町   | 140    | 106.9        | 31.0                | 131    |
| 直入郡  | 荻町    | 102    | 114.6        | 28.2                | 89     |
|      | 久住町   | 98     | 69.0         | 20.8                | 142    |
|      | 直入町   | 97     | 82.2         | 34.2                | 118    |
| 玖珠郡  | 九重町   | 530    | 133.2        | 46.4                | 398    |
|      | 玖珠町   | 812    | 123.8        | 42.7                | 656    |
| 日田郡  | 前津江村  | 66     | 188.6        | 40.6                | 35     |
|      | 中津江村  | 66     | 212.9        | 49.9                | 31     |
|      | 上津江村  | 45     | 72.6         | 33.9                | 62     |
|      | 大山町   | 224    | 140.9        | 57.0                | 159    |
|      | 天瀬町   | 253    | 103.7        | 37.8                | 244    |
| 下毛郡  | 三光村   | 265    | 133.8        | 46.5                | 198    |
|      | 本耶馬溪町 | 91     | 80.5         | 23.0                | 113    |
|      | 耶馬溪町  | 173    | 102.4        | 31.4                | 169    |
|      | 山国町   | 151    | 149.5        | 42.7                | 101    |
| 宇佐郡  | 院内町   | 141    | 130.6        | 28.6                | 108    |
|      | 安心院町  | 266    | 110.8        | 33.1                | 240    |
| その他  |       | 252    | 113.5        |                     | 222    |
| 計    |       | 46,784 | 117.2        | 38.2                | 39,935 |

(注) 1 申請件数には再発給・該当事案を含む。(追加・訂正・増補は除く。)  
2 人口は平成12年10月1日現在推計(大分県)による。

平成12年市町村別人口1,000人当たり件数（上位20位まで）



## 7 平成12年都道府県別発行件数

| 都道府県名 | 一般旅券発行件数 | 対前年比(%) | 人口1,000人当たり発行件数 |
|-------|----------|---------|-----------------|
| 北海道   | 181,244  | 103.6   | 31.8            |
| 青森県   | 34,601   | 108.4   | 23.5            |
| 岩手県   | 36,687   | 106.3   | 25.9            |
| 宮城県   | 79,952   | 105.1   | 33.9            |
| 秋田県   | 26,079   | 107.9   | 21.8            |
| 山形県   | 37,798   | 106.1   | 30.2            |
| 福島県   | 67,595   | 106.1   | 31.7            |
| 茨城県   | 124,452  | 103.1   | 41.5            |
| 栃木県   | 79,338   | 105.4   | 39.4            |
| 群馬県   | 78,876   | 106.5   | 38.9            |
| 埼玉県   | 347,739  | 104.0   | 50.2            |
| 千葉県   | 327,608  | 101.4   | 55.3            |
| 東京都   | 794,326  | 101.1   | 67.1            |
| 神奈川県  | 516,999  | 100.8   | 61.2            |
| 新潟県   | 76,687   | 104.6   | 30.8            |
| 富山県   | 44,867   | 106.8   | 39.9            |
| 石川県   | 48,957   | 107.1   | 41.3            |
| 福井県   | 34,201   | 111.2   | 41.2            |
| 山梨県   | 40,945   | 106.1   | 45.9            |
| 長野県   | 90,587   | 103.1   | 40.7            |
| 岐阜県   | 101,209  | 107.9   | 47.8            |
| 静岡県   | 163,661  | 104.8   | 43.3            |
| 愛知県   | 364,122  | 105.3   | 52.0            |
| 三重県   | 82,996   | 107.4   | 44.5            |
| 滋賀県   | 67,346   | 110.5   | 50.5            |
| 京都府   | 137,699  | 105.9   | 52.3            |
| 大阪府   | 457,847  | 105.4   | 52.0            |

| 都道府県名 | 一般旅券発行件数  | 対前年比(%) | 人口1,000人当たり発行件数 |
|-------|-----------|---------|-----------------|
| 兵庫県   | 284,191   | 104.9   | 51.8            |
| 奈良県   | 83,381    | 107.0   | 57.5            |
| 和歌山県  | 43,501    | 108.2   | 40.5            |
| 鳥取県   | 23,046    | 106.5   | 37.5            |
| 島根県   | 21,369    | 101.5   | 28.0            |
| 岡山県   | 74,018    | 105.5   | 37.8            |
| 広島県   | 113,868   | 102.9   | 39.5            |
| 山口県   | 55,211    | 109.3   | 35.9            |
| 徳島県   | 28,699    | 107.4   | 34.6            |
| 香川県   | 38,993    | 106.4   | 37.9            |
| 愛媛県   | 45,765    | 108.3   | 30.6            |
| 高知県   | 22,011    | 110.2   | 27.2            |
| 福岡県   | 245,382   | 105.1   | 49.1            |
| 佐賀県   | 34,063    | 102.0   | 38.5            |
| 長崎県   | 48,686    | 108.3   | 31.9            |
| 熊本県   | 71,595    | 116.0   | 38.4            |
| 大分県   | 46,677    | 116.7   | 38.1            |
| 宮崎県   | 33,422    | 108.7   | 28.4            |
| 鹿児島県  | 55,299    | 102.7   | 30.9            |
| 沖縄県   | 43,891    | 108.3   | 33.5            |
| 外務省   | 349       | 89.5    |                 |
| 合計    | 5,857,835 | 104.4   | 46.2            |

(注) 外交・公用旅券は除く。人口は平成11年10月1日現在推計(総務庁統計局)による。

8 各地方振興局別申請件数表

|            | 西 高   | 東国東   | 別 杵<br>速 見 | 白津関   | 佐 伯<br>南 郡 | 大 野   | 竹 田<br>直 入 | 玖 珠<br>九 重 | 日 田   | 中 津<br>下 毛 | 字 佐<br>両 院 | 振 興<br>合 計 |
|------------|-------|-------|------------|-------|------------|-------|------------|------------|-------|------------|------------|------------|
| 1 月        | 66    | 77    | 189        | 109   | 133        | 77    | 51         | 114        | 205   | 212        | 136        | 1,369      |
| 2 月        | 80    | 50    | 170        | 265   | 147        | 69    | 38         | 65         | 263   | 221        | 109        | 1,477      |
| 3 月        | 54    | 42    | 240        | 106   | 156        | 83    | 40         | 57         | 316   | 239        | 139        | 1,472      |
| 4 月        | 77    | 49    | 137        | 126   | 141        | 93    | 65         | 91         | 283   | 225        | 138        | 1,425      |
| 5 月        | 53    | 103   | 250        | 149   | 219        | 123   | 48         | 112        | 319   | 268        | 121        | 1,765      |
| 6 月        | 79    | 65    | 261        | 178   | 231        | 213   | 109        | 88         | 375   | 330        | 156        | 2,085      |
| 7 月        | 69    | 186   | 228        | 134   | 182        | 163   | 145        | 105        | 286   | 238        | 199        | 1,935      |
| 8 月        | 78    | 106   | 277        | 190   | 400        | 160   | 102        | 135        | 355   | 347        | 224        | 2,374      |
| 9 月        | 46    | 104   | 220        | 145   | 145        | 109   | 58         | 211        | 277   | 195        | 129        | 1,639      |
| 10 月       | 46    | 84    | 179        | 126   | 118        | 90    | 67         | 154        | 233   | 164        | 141        | 1,402      |
| 11 月       | 36    | 81    | 117        | 172   | 107        | 38    | 35         | 67         | 198   | 117        | 75         | 1,043      |
| 12 月       | 32    | 127   | 113        | 97    | 70         | 47    | 34         | 109        | 137   | 137        | 85         | 988        |
| 合 計        | 716   | 1,074 | 2,381      | 1,797 | 2,049      | 1,265 | 792        | 1,308      | 3,247 | 2,693      | 1,652      | 18,974     |
| 月平均        | 59.7  | 89.5  | 198.4      | 149.8 | 170.8      | 105.4 | 66.0       | 109.0      | 270.6 | 224.4      | 137.7      | 1,581.2    |
| 前年比<br>(%) | 130.7 | 134.6 | 116.5      | 138.1 | 111.7      | 114.0 | 93.2       | 127.6      | 134.9 | 108.7      | 114.3      | 119.8      |

(注) 申請件数は「10年」「5年(子供12歳未満を含む)」の新規申請者の合計数

# 旅 券 年 表

|             |   |
|-------------|---|
| 昭和26年11月28日 | 旅券法制定（昭和26年12月1日施行）   |
| 38. 4. 1    | 義務渡航の自由化  |
| 39. 4. 1    | 観光渡航の自由化  |
| 45. 12. 1   | 数次旅券（5年間有効）の発給開始  |
| 47. 5. 15   | 沖縄復帰  |
| 47. 9. 29   | 中国と国交回復   |
| 48          | 東ドイツ・北ベトナム国交回復  |
| 50. 3. 1    | 旅券法施行規則改正による身分確認事務の厳格化  |
| 50. 4. 1    | 代理申請取扱の厳格化<br>旅券の変造防止対策として保護シート貼付の実施                                    |
| 52. 12. 19  | ハイジャック防止のため、旅券法の一部改正により発給制限事由の範囲拡大、旅券法違反者罰則強化                           |
| 53. 4. 1    | 外貨持出制限撤廃、日本円持出制限300万円までとなる。   |
| 53. 5. 1    | 旅券手数料改訂、33%増<br>1回旅券 3,000円 → 4,000円<br>数次旅券 6,000円 → 8,000円            |
| 53. 8. 10   | 旅券冊子様式改正（紺色 → 濃赤色、ページ数増）  |
| 55. 2. 1    | 一般旅券発給申請書様式改正（規則改正）   |
| 57. 4. 1    | 渡航費用証明の一元化（規則改正）  |
| 57. 7. 23   | 身分確認書類の範囲拡大及び申請書出頭免除の取扱い緩和（法改正）   |
| 58. 5. 1    | 国家公務員の渡航承認書提出の廃止<br>臨調行政改革によるページ数を削除した旅券冊子（40頁 → 24頁）の使用開始及び旅券施行規則の一部改正 |
| 58. 5.      | 旅券業務専用コンピュータ稼働に伴う一般旅券発給申請書様式一部改正  |
| 60. 1. 1    | 国籍法、戸籍法改正による施行規則改正（氏名の非へボン式記載）  |
| 61. 1. 1    | 渡航費用の支払能力を立証する書類を簡易化（旅券事務要領の一部改正）<br>一般旅券発給申請書様式一部改正                    |
| 61. 6.      | 旅券冊子署名欄の変更（2段 → 1段）   |
| 62. 4. 1    | 申請者出頭免除の取扱い緩和（旅行業者による代理申請）  |
| 62. 11.     | 身分確認書類の範囲拡大   |
| 63. 1. 1    | 数次旅券の有効期間内切替措置の緩和（6ヵ月 → 1年）   |
| 平成元年6月1日    | 旅券手数料の分納化（国庫と都道府県収入）  |
| 2. 4. 1     | 旅券法改正（北朝鮮渡航以外の一往復旅券の廃止、渡航費用支払能力立証書類提出の廃止）                               |
| 3. 4. 1     | 一般旅券の北朝鮮渡航制限の廃止   |
| 4. 8. 1     | 旅券法の一部改正施行  |
| 4. 11. 1    | M R P 旅券導入（表紙濃赤 → 紺、旅券サイズ、ページ数、申請書、写真サイズの変更）                            |

- 旅券手数料改訂 数次往復用 8,000円 → 10,000円
7. 11. 1 旅券法の一部改正施行（10年間有効旅券の発行開始、子供の併記制度の廃止）  
 旅券手数料 10年旅券 15,000円 5年旅券 10,000円  
 子供（12歳未満）旅券 5,000円
10. 2. 20 海外旅券規則制定120周年、2月20日を「旅券の日」と定める。
10. 4. 1 旅券法施行規則の一部改正  
 申請書提出部数の変更（2枚 → 1枚）  
 申請書等の押印を原則的に廃止
10. 11. 2 居所申請（交付）について、取扱い基準及び運用方針が定められる。
11. 11. 新型旅券（偽造防止対策）の発行開始
12. 4. 1 地方分権一括法施行に伴う旅券法改正で、旅券事務は機関委任事務から法定受託事務となる。

〈本 県 関 係〉

- 昭和50年1月20日 旅券事務機械化
58. 10. 12 日田市での定期出張受理交付開始（毎月第2・第4水曜日）
59. 9. 18 旅券交付手数料納付のための収入印紙売りさばき所開設
- 平成元年6月1日 // 大分県収入証紙売りさばき所開設
2. 7. 1 県下11ヵ所の地方振興局に常設の旅券窓口を新設
6. 4. 1 組織改正により、本庁の旅券事務担当課が福祉生活部県民生活課から企画総室国際交流課となる。  
 大分県旅券センター等設置運営要綱を定める。  
 [ 企画総室国際交流課に旅券センター ]  
 [ 各地方振興局に地区旅券センター ]
8. 2. 13 本庁の「旅券センター」が県庁本庁舎（1階）に移転
8. 4. 1 県内の全市町村（58）に申請用紙等を設置
9. 4. 1 名称変更により、「企画総室国際交流課」が「企画部国際交流課」となる。
10. 9. 1 大分県旅券センター等設置運営要綱の一部改正  
 本庁の「旅券センター」を「パスポートセンター」に、地方振興局の「地区旅券センター」を「地区パスポートセンター」に改称
10. 9. 2 本庁の「パスポートセンター」が民間施設（オアシスひろば21）に移転  
 交付時間1時間延長  
 （申請受付時間 8時30分～17時 交付受付時間 8時30分～18時）
11. 4. 1 申請から交付までの所要日数1日短縮  
 （本庁 7日 → 6日 地方振興局 10日 → 9日）
11. 8. 1 所属部名の変更「企画部国際交流課」から「企画文化部国際交流課」となる。