

旅券発給の概要

平成8年1月～12月

大分県企画総室国際交流課

は　じ　め　に

旅券（パスポート）は、海外に旅行し、また滞在する方にとって、日本国民であることを証明することができる公文書で大変重要なものであります。

近年、海外旅行者は年々増加しており、それに伴い旅券の発給件数も増えております。

平成8年の全国での旅券発給件数は、627万件（外交、公用旅券を含む）、昨年を更に上回り史上最高となりました。

大分県におきましても旅券の発給件数は年々増加の傾向にあり、平成8年は44,199件（対前年比4.2%増）と昨年に続き4万件を上回り過去最高となりました。

この小冊子は、大分県における平成8年を中心とした旅券の取扱い状況をとりとまとめたものであります。

この小冊子により、旅券に対する重要性を認識され、理解を一層深めていただければ幸いです。

平成 9 年 3 月

大分県企画総室国際交流課長

深 田 忠 直

目 次

旅券の概要	2
1 旅券の意義	2
2 旅券の種類	2
3 旅券の効力	2
旅券発給の概要	3
1 概 要	3
2 主 な 特 徴	3
平成8年旅券発給統計	4
1 年次別発給件数	4
2 海外渡航者数	6
3 月別発給件数	8
4 性別発給件数	10
5 年代別発給件数	10
6 市町村別申請件数	14
7 都道府県別発給件数	17
8 各地方振興局別申請件数	19
旅券年表	20

旅 券 の 概 要

1 旅 券 の 意 義

旅券は、日本国政府が外国政府に対して、その所持人が日本国民であることを証明し、あわせてその人が安全に旅行および滞在ができるよう保護と扶助を与えることを要請する公文書です。

諸外国の官憲は、旅券により、その所持人の国籍はじめ身元を確認し、自国内への入国・滞在等を認め、また、必要な場合には保護や扶助を与えることとなっていますので、旅券は海外に旅行し、滞在する方にとって欠くことのできない**非常に重要な公文書**です。

2 旅 券 の 種 類

旅券には、一般旅券と公用旅券の2種類があります。「**公用旅券**」は国の用務のため外国に渡航する方およびその同伴者に対して発給され、「**一般旅券**」はそれ以外の方に対して発給されます。

公用旅券は国（外務省）が直接取り扱っており、都道府県においては一般旅券を取り扱っています。

この小冊子では、大分県における一般旅券の取扱状況を中心に述べています。

3 旅 券 の 効 力

一般旅券は、現在、すべての国（地域）に、その有効期間中であれば何回でも往復渡航できるようになっており、旅券発行の日から5年または10年間有効です。

海外であなたを
守るパスポート

旅券発給の概要

1 概 要

大分県における平成8年の一般旅券発給件数は44,199件（対前年比4.2%増）で前年を1,765件上回り、過去最高の発給件数となりました。

特に、1月は前年に比べ810件増で、以下2月・5月・7月の発給件数が大きく伸びておりますが、海外旅行が身近なものとして広く一般に定着化しつつあることが要因と考えられます。

2 主 な 特 徴

年齢別では相変わらず20歳代が最も多く、10,870件で全体の24.6%を占めており、次いで19歳以下（17.8%）、40歳代（16.4%）、50歳代（14.0%）、30歳代（13.9%）の順となっており、19歳以下の伸び（2ポイント）が最も大きくなっておりますが、学生の海外旅行（修学旅行等）が多くなったことが原因と考えられます。男女別では男性が51.3%、女性が48.7%と前年とほぼ同じ割合で、30歳未満では女性が男性を上回っています。

なお、旅券種別毎では「10年旅券」が20,344件（46.0%）、「5年旅券」が23,855件（54.0%）、うち12歳未満の子供1,588件（3.6%）となっております。

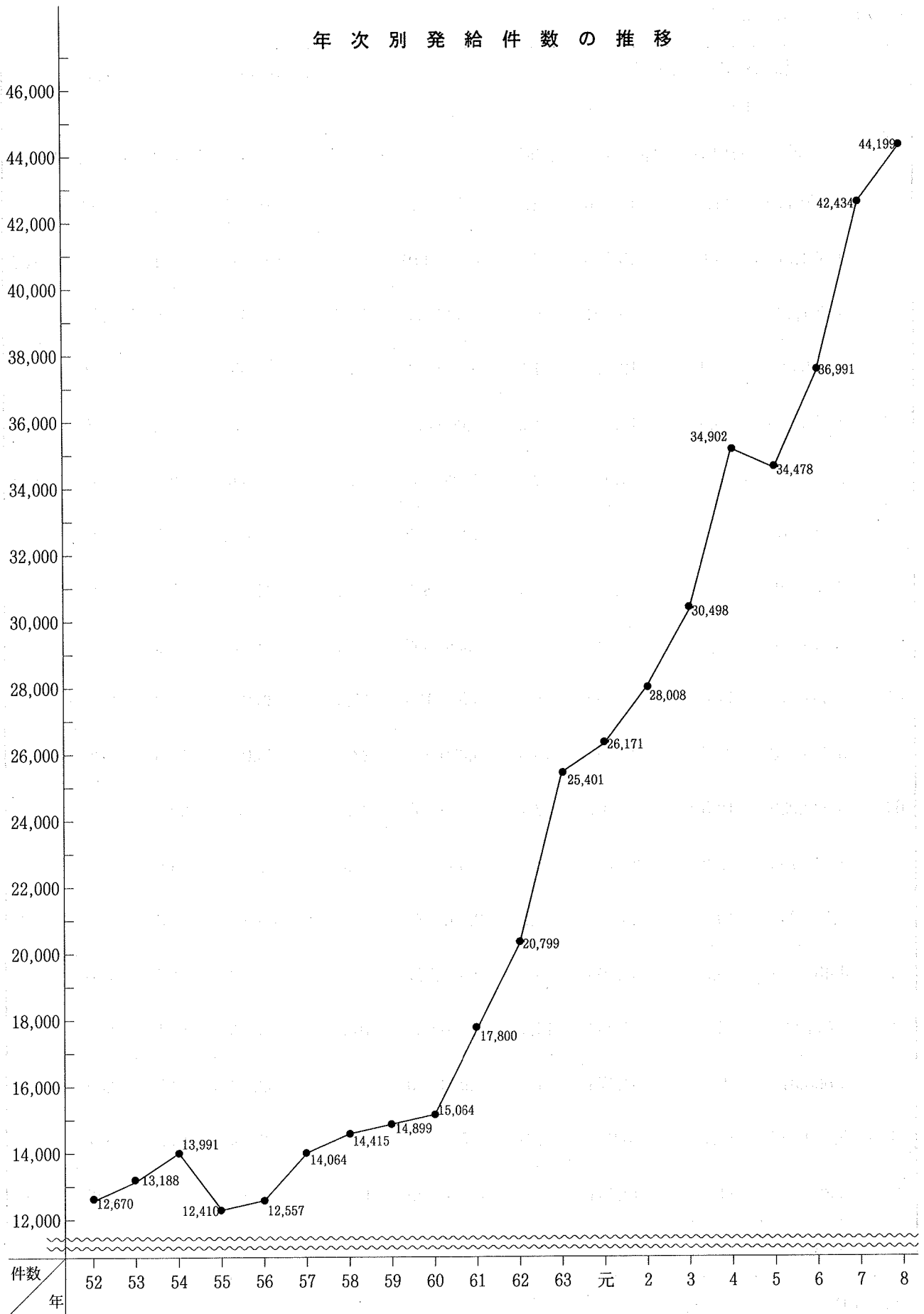
月別の発給件数では例年通り夏季をピークとした凸型で、11月、12月を除く各月は3,000件を越えており、ピーク時の5月から8月は4,000件を越えております。

平成 8 年 旅 券 発 給 統 計

1 年次別発給件数（一般旅券）

年 別	大 分 県		全 国	
	件 数	増 減 (%)	件 数	増 減 (%)
昭 和 46 年	3,901	129.0	868,565	32.5
47	4,796	22.9	1,088,697	25.3
48	8,202	71.0	1,558,931	43.0
49	7,414	- 9.6	1,343,831	- 14.0
50	8,286	11.8	1,323,717	- 1.0
51	10,313	24.5	1,566,912	18.4
52	12,670	22.9	1,750,170	11.7
53	13,188	4.1	1,834,211	4.8
54	13,991	6.1	1,997,627	8.9
55	12,410	- 11.3	1,848,824	- 7.4
56	12,557	1.2	1,950,560	5.5
57	14,064	12.0	2,008,335	3.0
58	14,415	2.5	2,116,169	5.4
59	14,899	3.4	2,311,019	9.2
60	15,064	1.1	2,410,965	4.3
61	17,800	18.2	2,664,673	11.6
62	20,799	16.8	3,308,918	24.2
63	25,401	22.1	3,920,036	18.5
平 成 元 年	26,171	3.0	4,241,783	8.2
2	28,008	7.0	4,697,047	10.7
3	30,498	8.9	4,437,964	- 5.0
4	34,902	14.4	4,677,020	5.0
5	34,478	- 1.2	4,663,372	- 0.3
6	36,991	7.3	5,210,727	11.7
7	42,434	14.7	5,825,404	11.8
8	44,199	4.2	6,236,438	7.1

年次別発給件数の推移

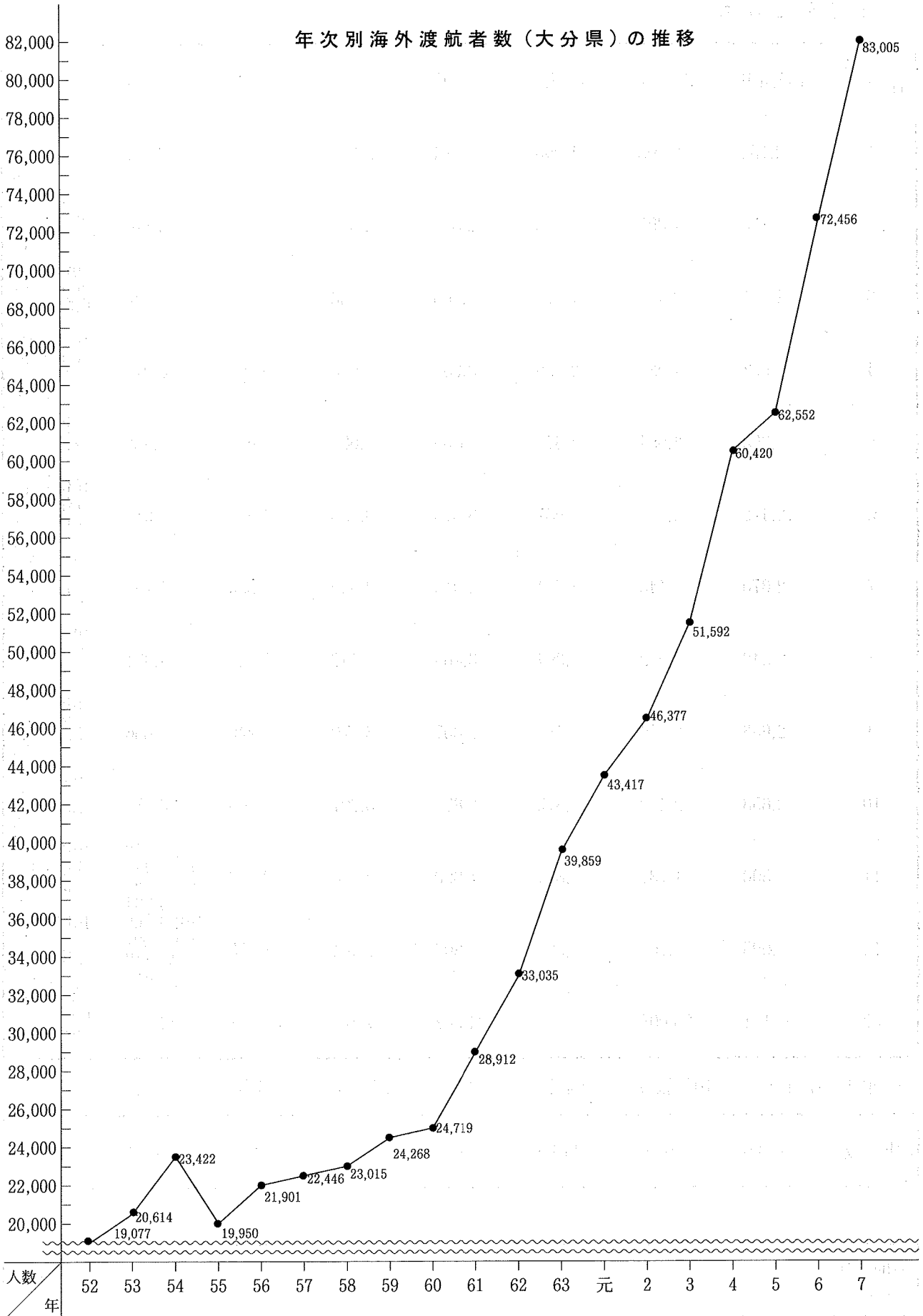


2 海外渡航者数

年 別	旅券発給件数(A)				海外渡航者数(B)				$\frac{(B)}{(A)} \times 100\%$	
	全 国		大 分 県		全 国		大 分 県			
	件 数	増加率	件 数	増加率	人 数	増加率	人 数	増加率	全 国	大分県
52	1,750,170	11.7	12,670	22.9	3,151,431	10.5	19,077	25.2	180	151
53	1,834,211	4.6	13,188	4.1	3,525,110	11.9	20,614	8.1	192	156
54	1,997,627	8.9	13,991	6.1	4,038,298	14.6	23,422	13.6	202	167
55	1,848,824	- 7.4	12,410	-11.3	3,909,333	- 3.2	19,950	-14.8	211	161
56	1,950,560	5.5	12,557	1.2	4,006,388	2.5	21,901	9.8	205	174
57	2,008,335	3.0	14,064	12.0	4,086,138	2.0	22,446	2.5	203	159
58	2,116,169	5.4	14,415	2.5	4,227,672	3.5	23,015	2.5	200	160
59	2,331,019	9.2	14,899	3.4	4,658,833	10.2	24,268	5.4	200	163
60	2,410,965	4.3	15,064	1.1	4,948,366	6.2	24,719	1.9	205	164
61	2,664,573	11.6	17,800	18.2	5,516,193	11.5	28,912	17.0	207	162
62	3,308,918	24.2	20,799	16.8	6,829,338	23.8	33,035	14.3	206	159
63	3,920,036	18.5	25,401	22.1	8,426,867	23.4	39,859	20.7	215	157
元	4,241,783	8.2	26,171	3.0	9,662,752	14.6	43,417	8.9	228	166
2	4,697,047	10.7	28,008	7.0	10,997,431	13.8	46,377	6.8	234	166
3	4,437,964	- 5.0	30,498	8.9	10,633,777	- 3.3	51,592	11.2	240	169
4	4,677,020	5.0	34,902	14.4	11,790,699	10.9	60,420	17.1	252	173
5	4,663,372	- 0.3	34,478	- 1.2	11,933,620	1.2	62,552	3.5	256	181
6	5,210,727	11.7	36,991	7.3	13,578,934	13.8	72,456	15.8	261	196
7	5,825,404	11.8	42,434	14.7	15,298,125	11.3	83,005	11.5	263	196
8	6,236,438	7.1	44,199	4.2	-	-	-	-	-	-

(注) (B) は出入国管理統計年報(法務省発行)による。

年次別海外渡航者数（大分県）の推移



3 月別発給件数

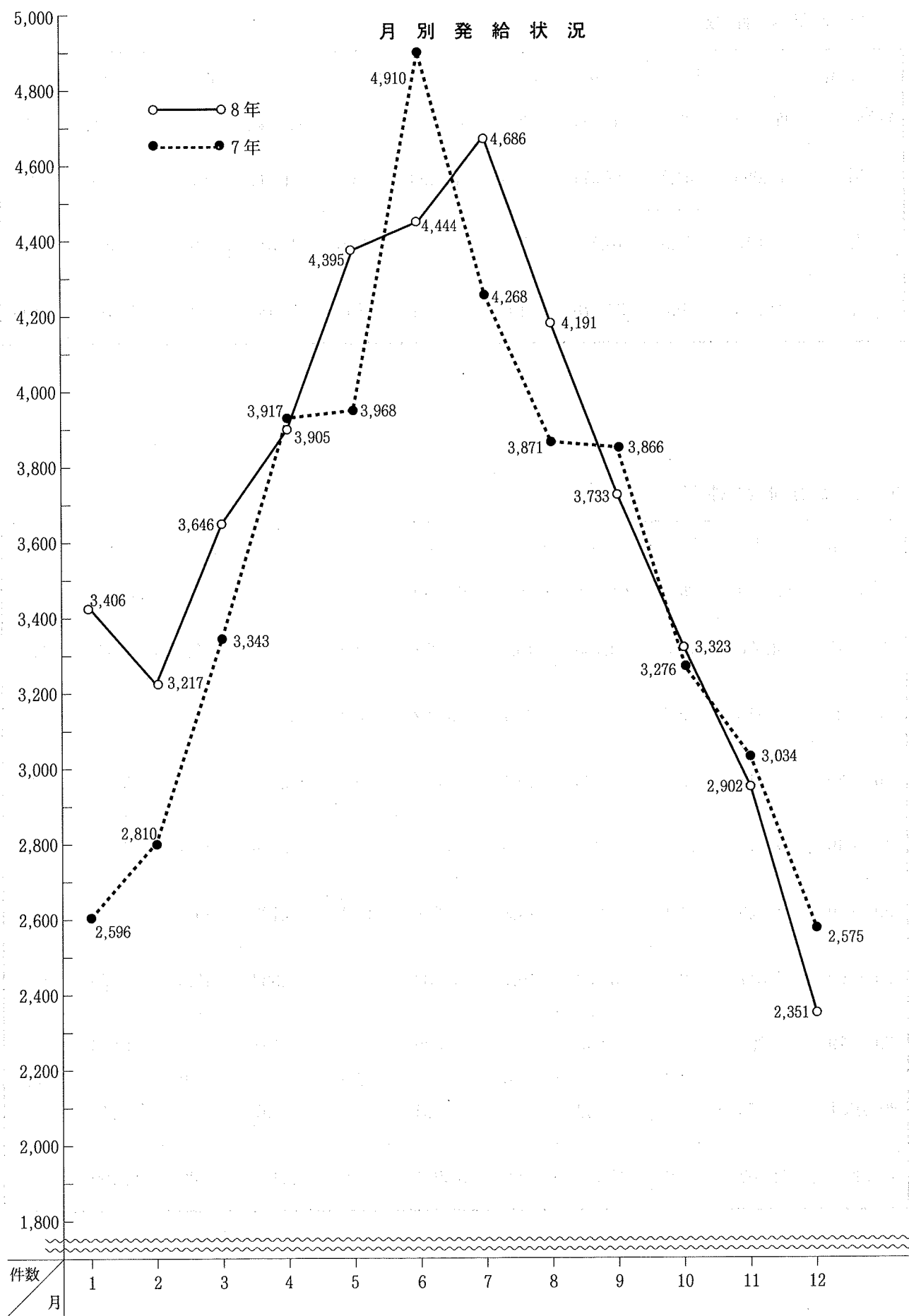
年 月	平成元年	2 年	3 年	4 年	5 年	6 年	7 年	8 年
1	2,152	2,208	1,995	2,994	2,357	2,680	2,596	10年1,780 5年1,540 子供 86 3,406
2	1,915	1,891	1,413	2,817	2,531	2,715	2,810	10年1,649 5年1,480 子供 88 3,217
3	2,271	2,437	1,874	2,763	2,536	3,153	3,343	10年1,501 5年1,991 子供 154 3,646
4	1,998	1,921	2,838	3,036	3,008	3,061	3,917	10年1,663 5年2,136 子供 106 3,905
5	2,305	2,684	2,627	2,858	2,632	3,077	3,968	10年2,073 5年2,189 子供 133 4,395
6	2,412	2,729	2,981	3,673	3,183	4,352	4,910	10年1,699 5年2,472 子供 273 4,444
7	2,070	2,443	3,724	3,919	3,690	3,585	4,268	10年2,007 5年2,437 子供 242 4,686
8	2,542	2,982	3,364	3,466	3,447	3,652	3,871	10年2,000 5年2,085 子供 106 4,191
9	2,653	2,850	3,082	2,807	3,379	3,240	3,866	10年1,833 5年1,806 子供 94 3,733
10	2,658	2,422	2,872	2,877	3,297	2,903	3,276	10年1,628 5年1,603 子供 92 3,323
11	1,500	1,737	1,824	1,890	2,256	2,618	10年1,772 5年1,172 子供 90 3,034	10年1,297 5年1,485 子供 120 2,902
12	1,695	1,704	1,904	1,802	2,162	1,955	10年1,468 5年 997 子供 110 2,575	10年1,214 5年1,043 子供 94 2,351
計	26,171	28,008	30,498	34,902	34,478	36,991	42,434	10年20,344 5年22,267 子供 1,588 44,199

(注) 平成7年11月から「10年旅券」「5年旅券」並びに「子供(12歳未満)」「(5年旅券)」に分類

指 数	100.0	107.0	116.5	133.4	131.7	141.3	162.1	168.9
-----	-------	-------	-------	-------	-------	-------	-------	-------

対前年比 (%)	-	7.0	8.9	14.4	△ 1.2	7.3	14.7	4.2
-------------	---	-----	-----	------	-------	-----	------	-----

月別発給状況




4 性別発給件数

性別 \ 年	4 年		5 年		6 年		7 年		8 年	
	件数	%	件数	%	件数	%	件数	%	件数	%
男	19,083	54.7	17,971	52.1	19,400	52.4	21,917	51.6	22,656	51.3
女	15,819	45.3	16,507	47.9	17,591	47.6	20,517	48.4	21,543	48.7
計	34,902	100	34,478	100	36,991	100	42,434	100	44,199	100

5 年代別発給件数

性別 \ 年	4 年		5 年		6 年		7 年		8 年	
	件数	%	件数	%	件数	%	件数	%	件数	%
0 ~ 19	4,650	13.3	4,735	13.7	5,371	14.5	6,684	15.8	7,866	17.8
20 ~ 29	8,915	25.5	8,862	25.7	9,522	25.7	10,620	25.0	10,870	24.6
30 ~ 39	5,518	15.8	5,203	15.1	5,617	15.2	6,388	15.1	6,145	13.9
40 ~ 49	6,013	17.2	5,847	17.0	6,289	17.0	6,958	16.4	7,244	16.4
50 ~ 59	5,023	14.4	5,091	14.8	5,306	14.4	6,108	14.4	6,199	14.0
60 ~ 69	3,817	10.9	3,703	10.7	3,782	10.2	4,382	10.3	4,455	10.1
70 ~ 79	890	2.9	945	3.0	1,020	3.0	1,197	3.0	1,310	3.2
80歳以上	76		92		84		97		110	
計	34,902	100	34,478	100	36,991	100	42,434	100	44,199	100

性別発給割合の推移

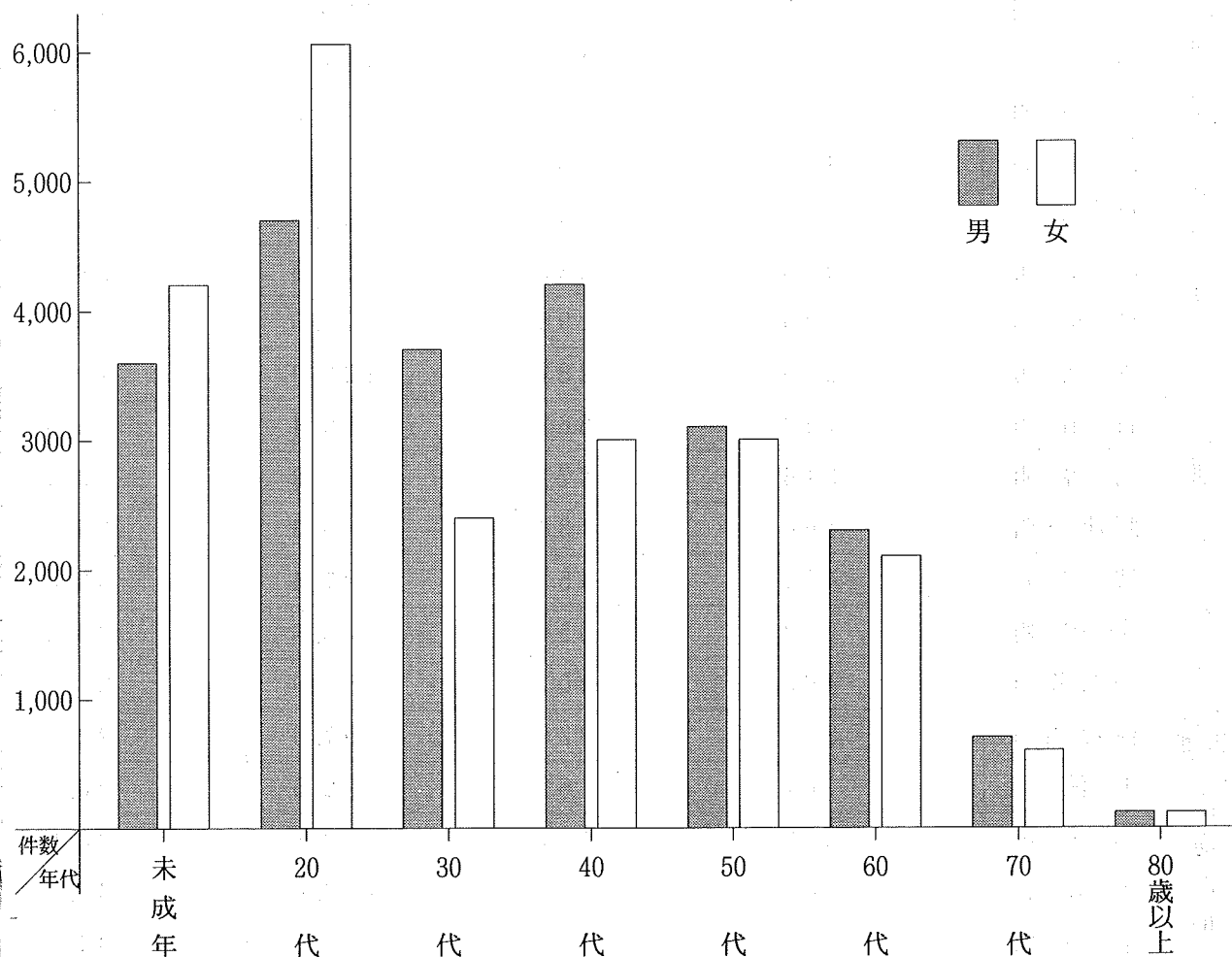


年代別発給割合の推移

	19歳以下	20代	30代	40代	50代	60代	70歳以上
62	9.3	32.2	17.5	12.6	14.5	10.8	3.1
63	9.9	31.6	17.4	14.3	13.8	10.1	2.9
元	10.6	30.3	17.9	15.7	13.3	9.8	2.4
2	11.9	30.0	17.5	16.0	13.3	8.9	2.4
3	11.7	27.1	16.9	17.3	14.5	10.0	2.6
4	13.3	25.5	15.8	17.2	14.4	10.9	2.8
5	13.7	25.7	15.1	17.0	14.8	10.7	3.0
6	14.5	25.7	15.2	17.0	14.4	10.2	3.0
7	15.8	25.0	15.1	16.4	14.4	10.3	3.0
8	17.8	24.6	13.9	16.4	14.0	10.1	3.2

年代別発給件数（8年）

年代別	男		女	
	件数	%	件数	%
0 ~ 19	3,648	8.3	4,218	9.5
20 ~ 29	4,780	10.8	6,090	13.8
30 ~ 39	3,727	8.4	2,418	5.5
40 ~ 49	4,193	9.5	3,051	6.9
50 ~ 59	3,141	7.1	3,058	6.9
60 ~ 69	2,370	5.4	2,085	4.7
70 ~ 79	735	1.7	575	1.3
80歳以上	62	0.1	48	0.1
計	22,656	51.3	21,543	48.7



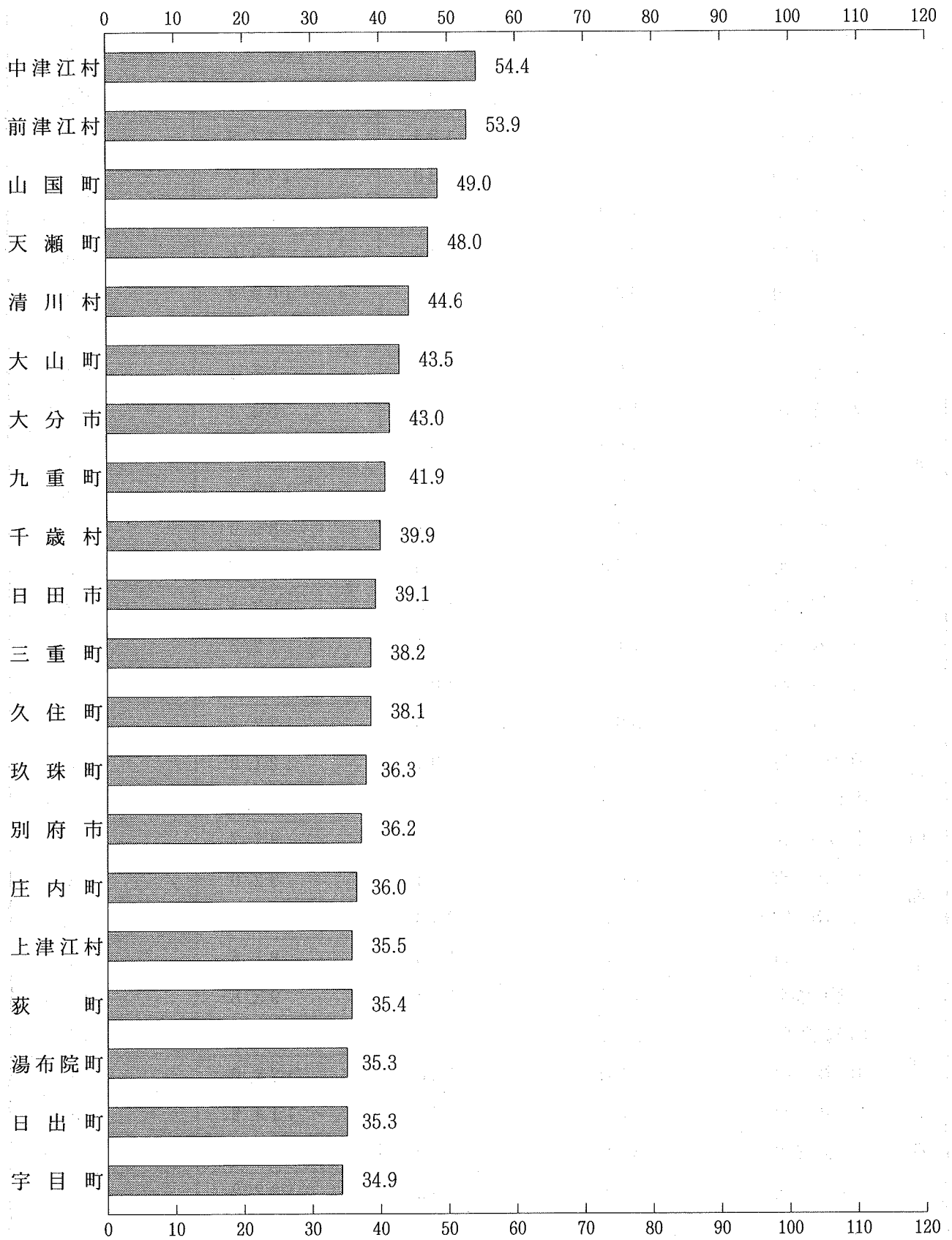
6 市町村別申請件数

市町村名		7 年 件 数	8 年		
			件 数	対前年比率 (%)	人口1,000人 当たり件数
大 分 市		16,654	18,346	110.2	43.0
別 府 市		4,520	4,645	102.8	36.2
中 津 市		2,074	1,975	95.2	29.4
日 田 市		2,545	2,498	98.2	39.1
佐 伯 市		1,296	1,364	105.2	26.5
臼 杵 市		1,053	1,108	105.2	30.3
津 久 見 市		590	807	136.8	32.5
竹 田 市		610	582	95.4	31.0
豊 後 高 田 市		597	492	82.4	25.7
杵 築 市		557	602	108.1	27.2
宇 佐 市		1,355	1,433	105.8	28.6
西 国 東 郡	大 田 村	37	37	100.0	18.1
	真 玉 町	76	100	131.6	23.9
	香々地町	75	73	97.3	18.2
東 国 東 郡	国 見 町	153	157	102.6	25.6
	姫 島 村	44	40	90.9	13.4
	国 東 町	478	428	89.5	29.3
	武 蔵 町	245	195	79.6	33.7
	安 岐 町	266	287	107.9	29.6
速 見 郡	日 出 町	723	863	119.4	35.3
	山 香 町	316	271	85.8	29.4
大 分 郡	野津原町	160	138	86.3	25.9
	挾 間 町	464	452	97.4	33.8
	庄 内 町	288	356	123.6	36.0
	湯布院町	463	407	87.9	35.3
北 海 郡	佐賀関町	336	326	97.0	22.9
南 海 郡	上 浦 町	67	62	92.5	20.5
	弥 生 町	238	197	82.8	28.0
	本 匠 村	66	75	113.6	33.8
	宇 目 町	135	143	105.9	34.9

市町村名		年 7 年 件 数	8 年		
			件 数	対 前 年 比 率 (%)	人 口 1,000 人 当 たり 件 数
南海 部 郡	直 川 村	63	89	141.3	28.9
	鶴 見 町	172	134	77.9	28.5
	米 水 津 村	46	80	173.9	28.7
	蒲 江 町	162	137	84.6	14.0
大 野 郡	野 津 町	382	343	89.8	33.6
	三 重 町	634	697	109.9	38.2
	清 川 村	164	117	71.3	44.6
	緒 方 町	292	196	67.1	28.3
	朝 地 町	189	95	50.3	25.3
	大 野 町	182	207	113.7	34.4
	千 歳 村	79	110	139.2	39.9
	犬 飼 町	145	126	86.9	26.0
直 入 郡	荻 町	153	135	88.2	35.4
	久 住 町	179	185	103.4	38.1
	直 入 町	112	81	72.3	27.4
玖 珠 郡	九 重 町	451	504	111.8	41.9
	玖 珠 町	581	713	122.7	36.3
日 田 郡	前 津 江 村	75	91	121.3	53.9
	中 津 江 村	38	74	194.7	54.4
	上 津 江 村	57	50	87.7	35.5
	大 山 町	200	184	92.0	43.5
	天 瀬 町	356	348	97.8	48.0
下 毛 郡	三 光 村	213	195	91.5	34.4
	本 耶 馬 溪 町	119	114	95.8	27.3
	耶 馬 溪 町	216	182	84.3	30.7
	山 国 町	150	186	124.0	49.0
宇 佐 郡	院 内 町	155	177	114.2	33.2
	安 心 院 町	318	199	62.6	23.6
そ の 他		108	132	122.2	
計		42,472	44,340	104.4	36.0

(注) 1. 申請件数には再発給・該当事案を含む。(追加・訂正・増補は除く)
2. 人口は平成7年10月1日国勢調査(大分県)による。

平成8年市町村別人口1,000人当たり件数 (上位20位まで)



7 都道府県別発給件数

都道府県名	平成8年		人口1,000人当たり件数
	一般旅券発給件数	対前年比(%)	
北海道	192,724	112.9	33.9
青森	38,558	104.5	26.0
岩手	40,809	105.6	28.7
宮城	90,156	108.2	38.7
秋田	33,105	97.5	27.3
山形	42,285	102.6	33.6
福島	71,891	104.4	33.7
茨城	132,579	103.9	44.9
栃木	84,505	103.3	42.6
群馬	84,365	103.0	42.1
埼玉	366,021	104.5	54.2
千葉	347,664	104.5	60.0
東京	843,352	105.0	71.6
神奈川	553,898	107.4	67.2
新潟	90,266	105.3	36.3
富山	51,456	106.8	45.8
石川	54,105	109.4	45.8
福井	37,748	108.8	45.6
山梨	42,215	99.9	47.9
長野	101,301	100.8	46.2
岐阜	107,910	106.7	51.4
静岡	173,121	105.7	46.3
愛知	377,884	108.3	55.0
三重	86,760	106.3	47.1
滋賀	65,866	108.5	51.2

平成 8 年			
都道府県名	一般旅券発給件数	対前年比(%)	人口1,000人当たり件数
京 都	146,626	108.7	55.8
大 阪	518,876	110.4	59.0
兵 庫	323,136	126.1	59.8
奈 良	91,001	110.0	63.6
和 歌 山	47,558	109.8	44.0
鳥 取	24,705	115.9	40.2
島 根	23,465	105.5	30.4
岡 山	75,304	108.6	38.6
広 島	120,735	104.7	41.9
山 口	53,137	101.6	34.2
徳 島	30,131	103.5	36.2
香 川	40,568	110.8	39.5
愛 媛	50,499	102.4	33.5
高 知	21,805	101.3	26.7
福 岡	235,952	102.6	47.8
佐 賀	33,753	102.7	38.2
長 崎	48,891	102.5	31.6
熊 本	66,257	104.5	35.6
大 分	44,199	104.2	35.9
宮 崎	32,512	107.8	27.7
鹿 児 島	53,782	108.9	30.0
沖 縄	42,385	106.1	33.3
外 務 省	617	66.8	
合 計	6,236,438	107.1	49.7

(注) 外交・公用旅券は除く。人口は平成7年10月1日国勢調査(総務庁統計局)による。

8 各地方振興局別申請件数表

	西 高	東国東	別 杵 速 見	白津関	佐 伯 南 郡	大 野	竹 田 直 入	玖 珠 九 重	日 田	中 津 下 毛	宇 佐 両 院	振興局 合 計
1 月	40	80	141	88	146	105	69	158	306	226	106	1,465
2 月	84	32	140	89	131	122	37	86	190	156	105	1,172
3 月	94	66	206	111	146	79	39	88	463	168	135	1,595
4 月	48	48	235	102	229	154	51	90	311	267	144	1,679
5 月	61	65	189	187	262	90	83	147	275	184	258	1,801
6 月	46	176	182	99	145	286	131	88	272	334	143	1,902
7 月	51	191	213	111	210	193	122	79	318	216	160	1,864
8 月	70	92	268	103	207	129	114	96	292	236	182	1,789
9 月	36	59	184	106	144	110	84	46	332	203	128	1,432
10 月	43	70	140	191	131	75	91	96	226	174	97	1,334
11 月	39	17	121	58	94	69	51	87	194	153	93	976
12 月	18	39	100	149	135	41	71	76	197	114	72	1,012
合 計	630	935	2,119	1,394	1,980	1,453	943	1,137	3,376	2,431	1,623	18,021
月平均	52.5	77.9	176.6	116.2	165.0	121.1	78.6	94.8	281.3	202.6	135.3	1,501.8
前年比 (%)	85.3	96.6	117.0	103.5	104.3	106.8	87.8	121.0	105.0	95.4	108.3	103.6

(注) 申請件数は「10年」「5年（子供12歳未満を含む）」の新規申請者の合計数

旅 券 年 表

昭和26年11月28日	旅券法制定（昭和26年12月1日施行）
38. 4. 1	義務渡航の自由化
39. 4. 1	観光渡航の自由化
45. 12. 1	数次旅券（5年間有効）の発給開始
47. 5. 15	沖縄復帰
47. 9. 29	中国と国交回復
48.	東ドイツ・北ベトナム国交回復
50. 3. 1	旅券法施行規則改正による身分確認事務の厳格化
50. 4. 1	代理申請取扱の厳格化
	旅券の変造防止対策として保護シート貼付の実施
52. 12. 19	ハイジャック防止のため、旅券法の一部改正により発給制限事由の範囲拡大、旅券法違反者罰則強化
53. 4. 1	外貨持出制限撤廃、日本円持出制限300万円までとなる。
53. 5. 1	旅券手数料改訂、約33%増
	1回旅券 3,000円 → 4,000円
	数次旅券 6,000円 → 8,000円
53. 8. 10	旅券冊子様式改正（紺色 → 濃赤色、ページ数増）
55. 2. 1	一般旅券発給申請書様式改正（規則改正）
57. 4. 1	渡航費用証明の一元化（規則改正）
57. 7. 23	身分確認書類の範囲拡大及び申請書出頭免除の取扱い緩和（法改正）
58. 5. 1	国家公務員の渡航承認書提出の廃止
	臨調行政改革によるページ数を削除した旅券冊子（40頁 → 24頁）の使用開始及び旅券施行規則の一部改正
58. 5.	旅券業務専用コンピュータ稼働に伴う一般旅券発給申請書様式一部改正
60. 1. 1	国籍法、戸籍法改正による施行規則改正（氏名の非へボン式記載）
61. 1. 1	渡航費用の支払能力を立証する書類を簡易化（旅券事務要領の一部改正）
	一般旅券発給申請書様式一部改正
61. 6.	旅券冊子署名欄の変更（2段 → 1段）
62. 4. 1	申請者出頭免除の取扱い緩和（旅行業者による代理申請）
62. 11	身元確認書類の範囲拡大
63. 1. 1	数次旅券の有効期間内切替措置の緩和（6ヵ月 → 1年）

- 平成元年6月1日 旅券手数料の分納化（国庫と都道府県収入）
2. 4. 1 旅券法改正（北朝鮮渡航以外の一往復旅券の廃止、渡航費用支払能力立証書類提出の廃止）
3. 4. 1 一般旅券の北朝鮮渡航制限の廃止
4. 8. 1 旅券法の一部改正施行
4. 11. 1 MRP旅券導入（表紙濃赤→紺、旅券サイズ、ページ数、申請書、写真サイズの変更）
旅券手数料改訂 数次往復用 8,000円 → 10,000円
7. 11. 1 旅券法の一部改正施行（10年間有効旅券の発給開始、子供の併記制度の廃止）
旅券手数料 10年旅券15,000円、5年旅券10,000円、子供（12歳未満）旅券5,000円

< 本県関係 >

- 昭和50年1月20日 旅券事務機械化
58. 10. 12 日田市での定期出張受理交付開始（毎月第2・第4水曜日）
59. 9. 18 旅券交付手数料納付のための収入印紙売りさばき所開設
- 平成元. 6. 1 " 大分県収入証紙売りさばき所開設
2. 7. 1 県下11カ所の地方振興局に常設の旅券窓口を新設
6. 4. 1 組織改正により、本庁の旅券事務担当課が企画総室国際交流課となる。（改正前福祉生活部県民生活課）
大分県旅券センター等設置運営要綱を定める。
〔 企画総室国際交流課に旅券センター 〕
〔 各地方振興局に地区旅券センター 〕
8. 2. 13 本庁の「旅券センター」が県庁本庁舎（1階）に移転
8. 4. 1 県内の全市町村（58）に申請用紙等を設置