

旅券発給の概要

平成2年1月～12月

大分県福祉生活部県民生活課

は じ め に

旅券（パスポート）は、海外に旅行し滞在する方にとってたいへん重要な公文書であります。

近年、海外旅行者は急増しており、これに伴い旅券の発給件数も年々増えております。平成2年の一般旅券の発給件数は、全国で4,697,047件（対前年比10.7%増）、大分県では28,008件（対前年比7.0%増）でした。

この冊子は、旅券の意義、種類など旅券についての概要を記すとともに大分県における平成2年を中心とした旅券の取扱い状況を取りまとめたものであります。

この冊子に目を通していただいて、旅券に対する理解を一層深めていただければ幸いです。

平成3年3月

大分県福祉生活部県民生活課長

山 本 政 司

目 次

旅券の概要	4
1. 旅券の意義	4
2. 旅券の種類	4
3. 旅券の効力	4
旅券発給の概要	5
1. 概 況	5
2. 主な特徴	5
平成2年旅券発給統計	6
1. 年次発給件数	6
2. 海外渡航者数	8
3. 月別発給件数	10
4. 効力別発給件数	12
5. 性別発給件数	13
6. 年代別発給件数	13
7. 居住地別発給件数	17
8. 都道府県別発給件数	20
旅券年表	22

旅 券 の 概 要

1. 旅券の意義

旅券は、日本国政府が外国政府に対して、その所持人が日本国民であることを証明し、あわせてその人が安全に旅行および滞在ができるよう保護と扶助を与えることを要請する公文書です。

諸外国の官憲は、旅券を点検することによって、その所持人の国籍をはじめ身元を確認し、自国内への入国・滞在等を認め、また、必要な場合には保護や扶助を与えることになっていますから、旅券は海外に旅行し、滞在する方にとって欠くことのできない非常に重要な文書です。

2. 旅券の種類

旅券には、一般旅券と公用旅券の2種類があります。「公用旅券」は、国の用務のため外国に渡航する方及びその同伴者に対して発給され、「一般旅券」はそれ以外の方に対して発給されます。

公用旅券は国（外務省）が直接取扱っており、都道府県においては一般旅券を取扱っています。

この冊子では、大分県における一般旅券の取扱状況を中心に述べます。

3. 旅券の効力

旅券は、現在、すべての国（地域）に、その有効期間中であれば何回でも往復渡航できるようになっており、旅券発行の日から5年間有効です。

旅券発給の概要

1. 概 況

大分県における平成2年の一般旅券発給件数は28,008件（対前年比7%増）でした。

平成2年は、イラクによるクウェート侵攻という新たな事態はあったものの、マイナス要因とはならず、好景気に支えられ、順調な伸びを示しました。全国での海外渡航者も1,000万人を越え、海外旅行は既に日常生活に定着したと思われま

2. 主な特徴

年齢別では20歳代が最も多く8,424件で全体の30.1%を占めており、次いで30歳代（17.5%）、40歳代（16.0%）、50歳代（13.3%）の順で、20歳代、30歳代で約5割を占めています。

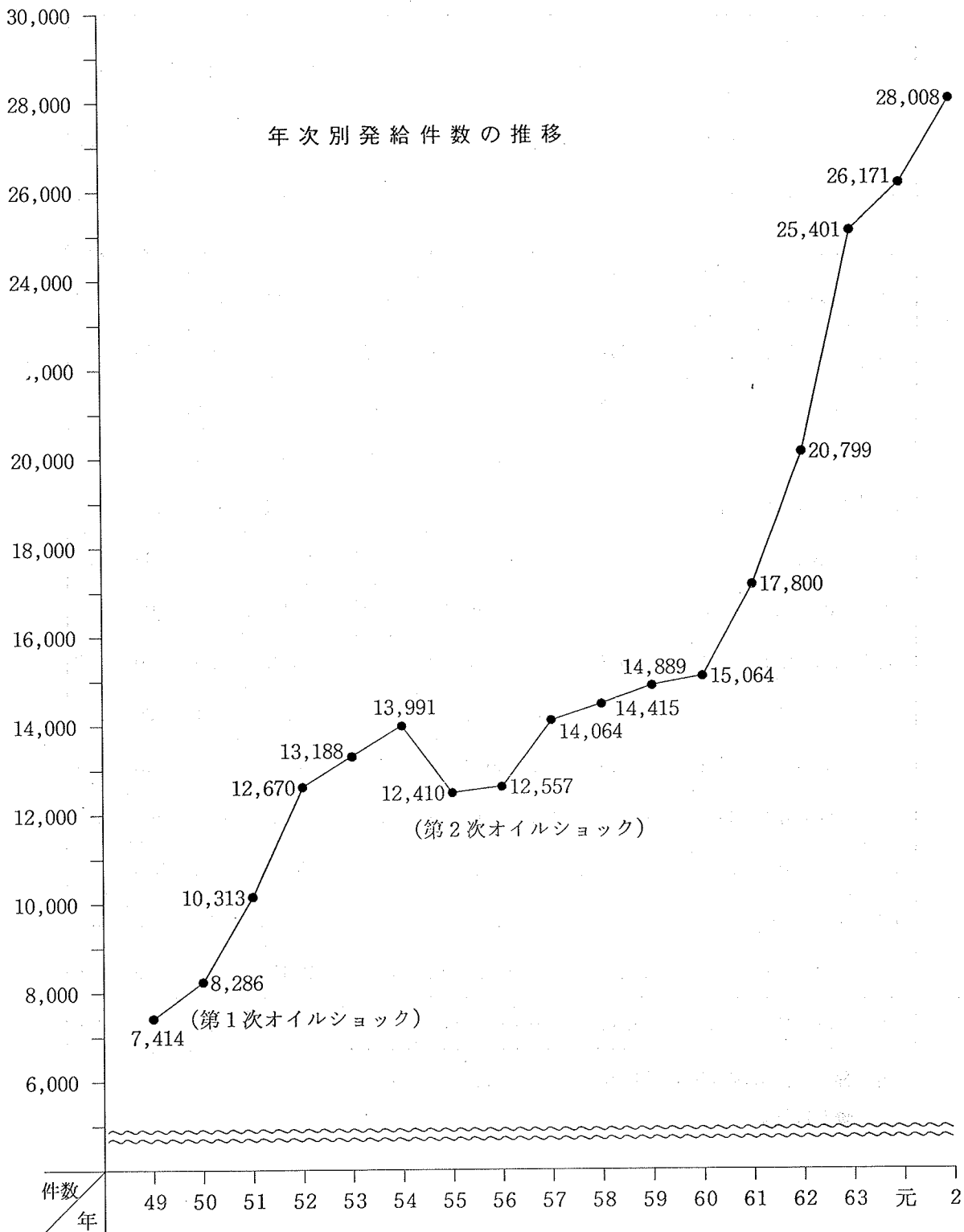
性別では、男性15,778件（56.3%）、女性が12,230（43.7%）となっています。

平成2年旅券発給統計

1. 年次別発給件数

年 別	大 分 県		全 国	
	件 数	増 減 (%)	件 数	増 減 (%)
昭和45年	1,704	46.6	655,732	35.6
46	3,901	129.0	868,565	32.5
47	4,796	22.9	1,088,697	25.3
48	8,202	71.0	1,558,931	43.0
49	7,414	- 9.6	1,343,831	-14.0
50	8,286	11.8	1,323,717	- 1.0
51	10,313	24.5	1,566,912	18.4
52	12,670	22.9	1,750,170	11.7
53	13,188	4.1	1,834,211	4.8
54	13,991	6.1	1,997,627	8.9
55	12,410	-11.3	1,848,824	- 7.4
56	12,557	1.2	1,950,560	5.5
57	14,064	12.0	2,008,335	3.0
58	14,415	2.5	2,116,169	5.4
59	14,899	3.4	2,311,019	9.2
60	15,064	1.1	2,410,965	4.3
61	17,800	18.2	2,664,673	11.6
62	20,799	16.8	3,308,918	24.2
63	25,401	22.1	3,920,036	18.5
平成元年	26,171	3.0	4,241,783	8.2
2	28,008	7.0	4,697,047	10.7

年次別発給件数の推移

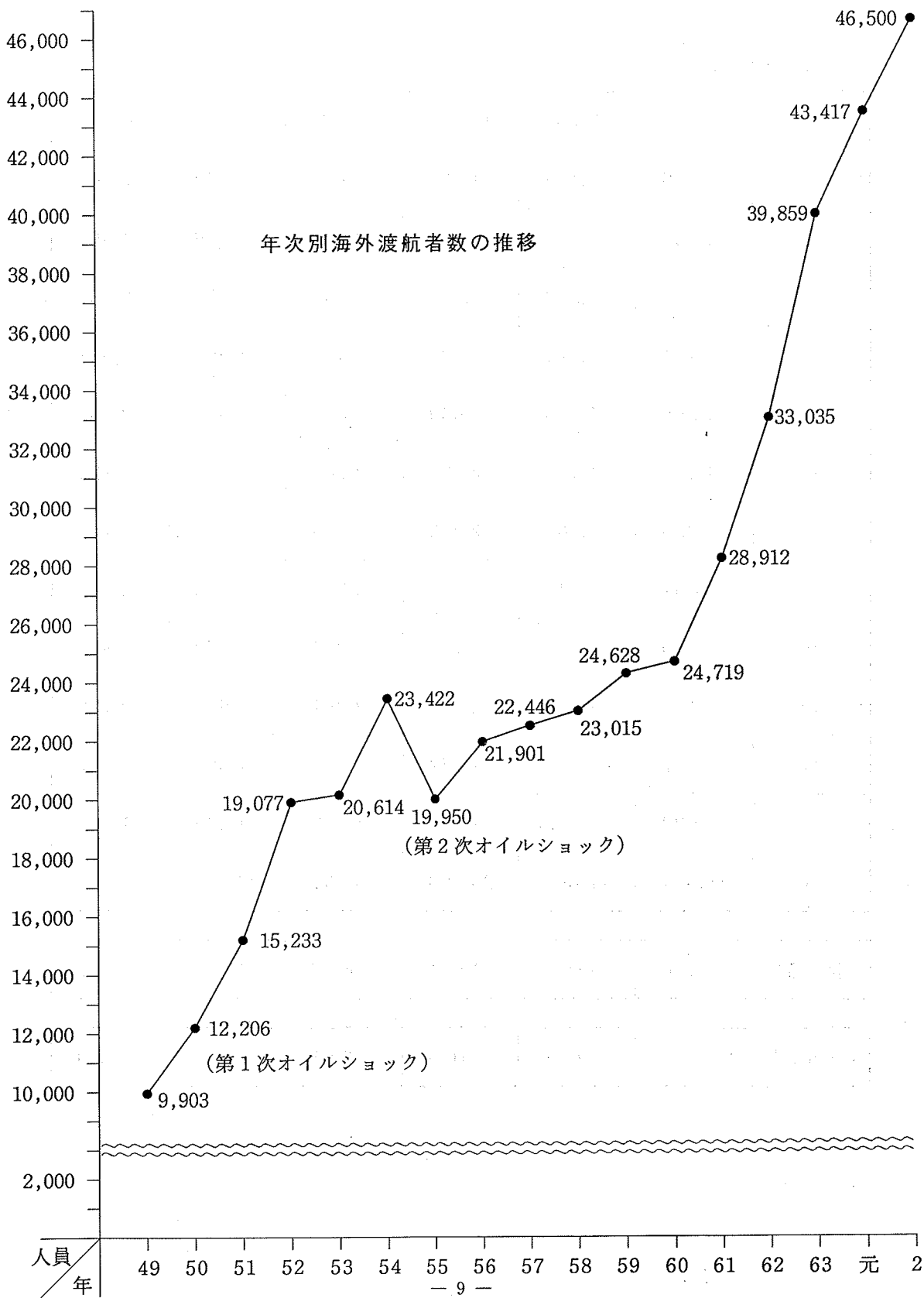


2. 海外渡航者数

年 別	旅券発給数 (A)				海外渡航者数 (B)				$\frac{(B)}{(A)} \times 100\%$	
	全 国		大 分 県		全 国		大 分 県			
	件 数	増加率	件 数	増加率	人 員	増加率	人 員	増加率	全 国	大分県
49	1,343,831	-14.0	7,414	- 9.6	2,335,530	2.0	9,903	4.1	174	134
50	1,323,717	- 1.0	8,286	11.8	2,466,326	5.6	12,206	23.3	186	147
51	1,566,912	18.4	10,313	24.5	2,852,584	15.7	15,233	24.8	182	148
52	1,750,170	11.7	12,670	22.9	3,151,431	10.5	19,077	25.2	180	151
53	1,834,211	4.6	13,188	4.1	3,525,110	11.9	20,614	8.1	192	156
54	1,997,627	8.9	13,991	6.1	4,038,298	14.6	23,422	13.6	202	167
55	1,848,824	- 7.4	12,410	-11.3	3,909,333	- 3.2	19,950	-14.8	211	161
56	1,950,560	5.5	12,557	1.2	4,006,388	2.5	21,901	9.8	205	174
57	2,008,335	3.0	14,064	12.0	4,086,138	2.0	22,446	2.5	203	159
58	2,116,169	5.4	14,415	2.5	4,227,672	3.5	23,015	2.5	200	160
59	2,331,019	9.2	14,899	3.4	4,658,833	10.2	24,268	5.4	200	163
60	2,410,965	4.3	15,064	1.1	4,948,366	6.2	24,719	1.9	205	164
61	2,664,673	11.6	17,800	18.2	5,516,193	11.5	28,912	17.0	207	162
62	3,308,918	24.2	20,799	16.8	6,829,338	23.8	33,035	14.3	206	159
63	3,920,036	18.5	25,401	22.1	8,426,867	23.4	39,859	20.7	215	157
元	4,241,783	8.2	26,171	3.0	9,662,752	14.6	43,417	8.9	228	166
2	4,697,047	11.1	28,008	7.0	※ 10,995,000	※ 13.8	※ 46,500	※ 7.1	※ 234	※ 166

(注) ●(B)は出入国管理統計年報（法務省発行）による。

●※は推計。



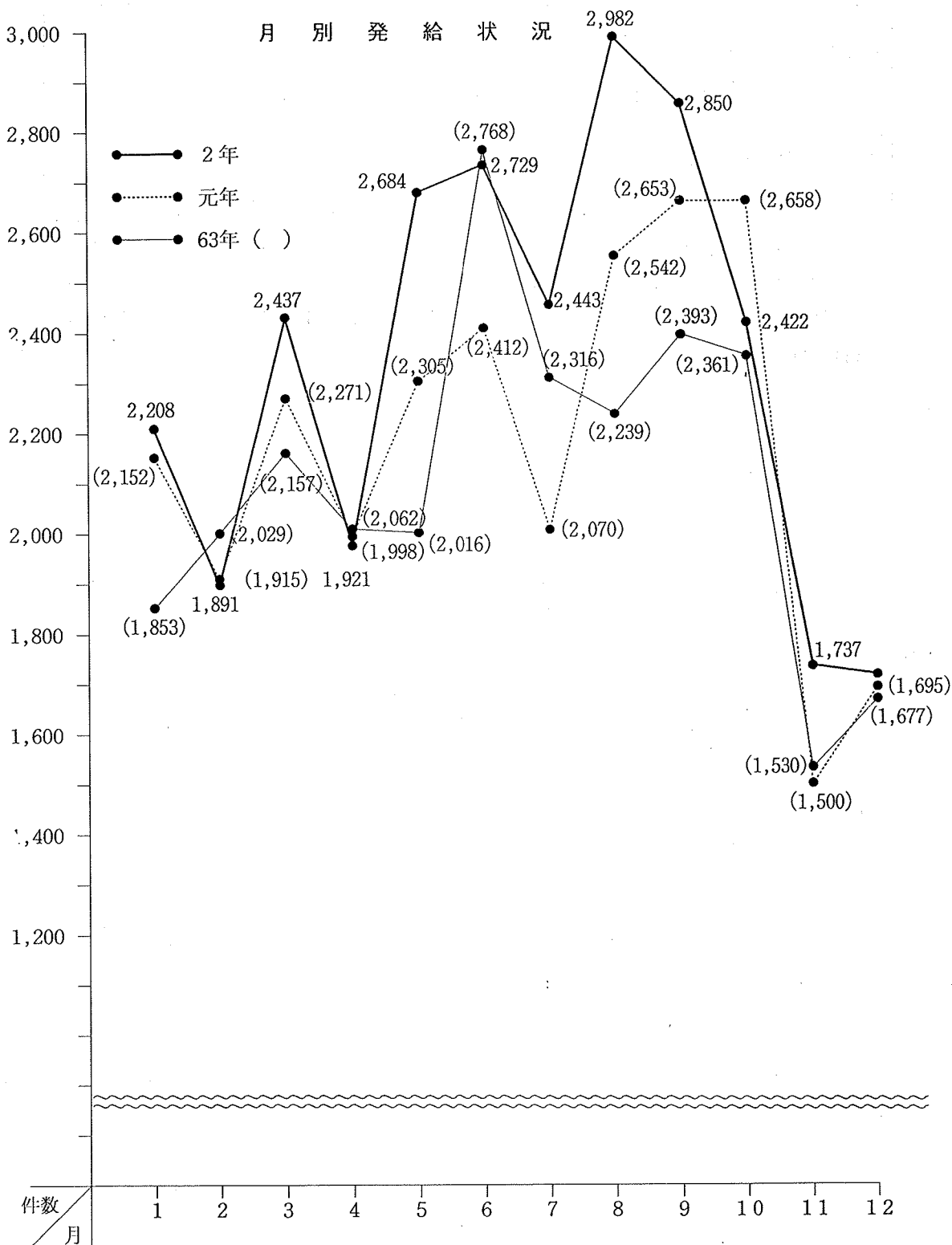
3. 月別発給件数

月	年	60年	61年	62年	63年	元年	2年
1		1,238	1,176	1,327	1,853	2,152	2,208
2		1,257	1,355	1,394	2,029	1,915	1,891
3		980	1,309	1,528	2,157	2,271	2,437
4		1,134	1,291	1,581	2,062	1,998	1,921
5		1,208	1,395	1,639	2,016	2,305	2,684
6		1,451	1,401	2,477	2,768	2,412	2,729
7		2,033	1,963	2,253	2,316	2,070	2,443
8		1,491	1,841	1,867	2,239	2,542	2,982
9		1,119	1,828	2,165	2,393	2,653	2,850
10		1,174	1,872	1,807	2,361	2,658	2,422
11		1,057	1,146	1,362	1,530	1,500	1,737
12		922	1,223	1,399	1,677	1,695	1,704
計		15,064	17,800	20,799	25,401	26,171	28,008

指数	100	118.2	138.1	168.6	173.7	185.9
----	-----	-------	-------	-------	-------	-------

対前年比%	—	18.2	16.8	22.1	3.0	7.0
-------	---	------	------	------	-----	-----

月 別 発 給 状 況



4. 効力別発給件数

効力 \ 年	60年	61年	62年	63年	元年	2年
一往復用	4,986	5,792	6,250	7,110	6,357	1,676
数次往復用	10,078	12,008	14,549	18,291	19,814	26,332
計	15,064	17,800	20,799	25,401	26,171	28,008

この4～5年、数次往復用旅券取得の割合は7：3でしたが、少しずつ8：2の割合へと移行していました。平成2年4月から一般旅券は数次旅券に統一され、一往復用旅券は原則として廃止されました。

5. 性別発給件数

性別 \ 年	62年		63年		元年		2年	
	件数	%	件数	%	件数	%	件数	%
男	11,488	55.2	14,121	55.6	14,871	56.8	15,778	56.3
女	9,311	44.8	11,280	44.4	11,300	43.2	12,230	43.7
計	20,799	100	25,401	100	26,171	100	28,008	100


男女の比率は、この数年はほぼ6：4の割合です。

6. 年代別発給件数

年代別 \ 年	62年		63年		元年		2年	
	件数	%	件数	%	件数	%	件数	%
0～19	1,925	9.3	2,503	9.9	2,783	10.6	3,324	11.9
20～29	6,699	32.2	8,039	31.6	7,919	30.3	8,424	30.0
30～39	3,640	17.5	4,421	17.4	4,685	17.9	4,906	17.5
40～49	2,626	12.6	3,632	14.3	4,120	15.7	4,472	16.0
50～59	3,018	14.5	3,507	13.8	3,482	13.3	3,725	13.3
60～69	2,254	10.8	2,559	10.1	2,551	9.8	2,489	8.9
70～79	588	3.1	693	2.9	589	2.4	636	2.4
80歳以上	49		47		42		32	
計	20,799	100	25,401	100	26,171	100	28,008	100

20代が全体の3割を占め最も多く、未成年者も年毎に増える傾向にあります。

性別発給割合の推移

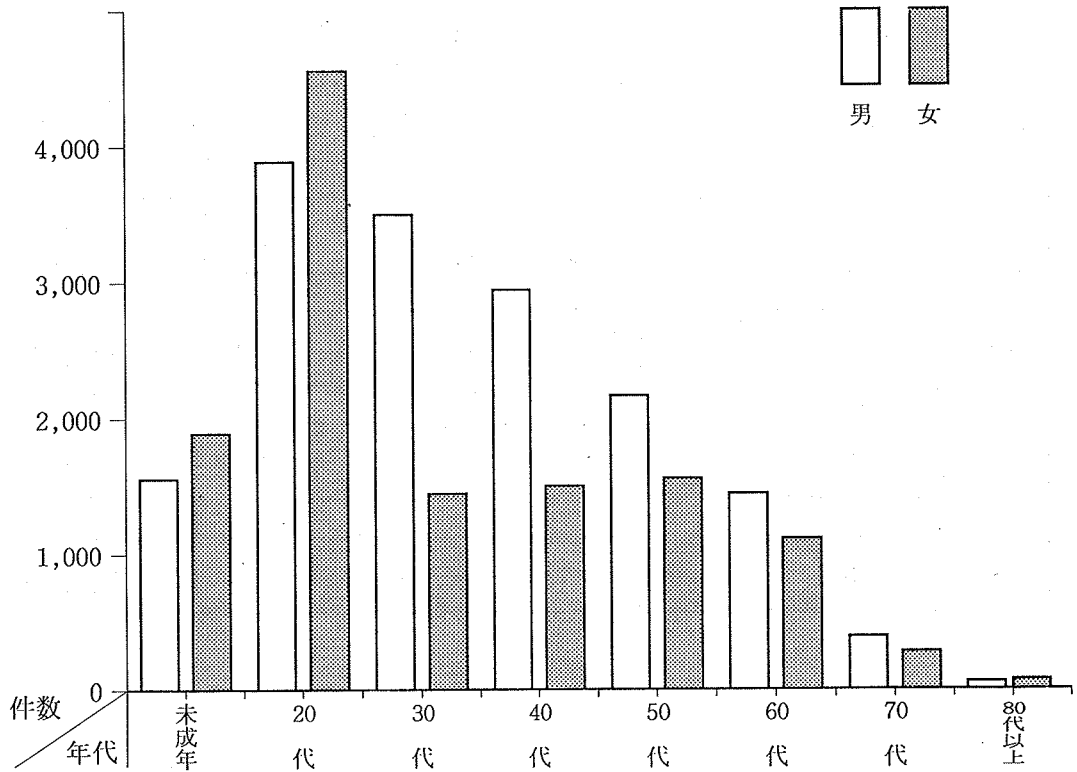


年代別発給割合の推移

	19 歳 以下	20 代	30 代	40 代	50 代	60 代	70 歳 以上
55	5.7	31.1	20.6	16.6	15.0	8.4	2.6
56	5.0	30.5	19.8	15.3	16.4	9.7	2.8
57	4.2	30.9	19.1	15.1	18.3	9.7	2.7
58	4.5	30.8	18.6	15.2	17.4	10.4	3.1
59	6.6	31.2	18.4	14.6	16.3	9.7	3.2
60	9.8	33.3	17.7	13.7	13.9	9.0	2.6
61	6.6	31.3	18.5	13.7	16.3	10.6	3.0
62	9.3	32.2	17.5	12.6	14.5	10.8	3.1
63	9.9	31.6	17.4	14.3	13.8	10.1	2.9
元	10.6	30.3	17.9	15.7	13.3	9.8	2.4
2	11.9	30.0	17.5	16.0	13.3	8.9	2.4

年代別発給件数（2年）

年代別	性別		男		女	
	件数	%	件数	%	件数	%
0 ~ 19	1,490	5.3	1,834	6.5		
20 ~ 29	3,838	13.7	4,586	16.4		
30 ~ 39	3,516	12.6	1,390	5.0		
40 ~ 49	2,945	10.5	1,527	5.5		
50 ~ 59	2,154	7.7	1,571	5.6		
60 ~ 69	1,434	5.1	1,055	3.8		
70 ~ 79	386	1.4	250	0.9		
80歳以上	15	0.0	17	0.0		
計	15,778	56.3	12,230	43.7		



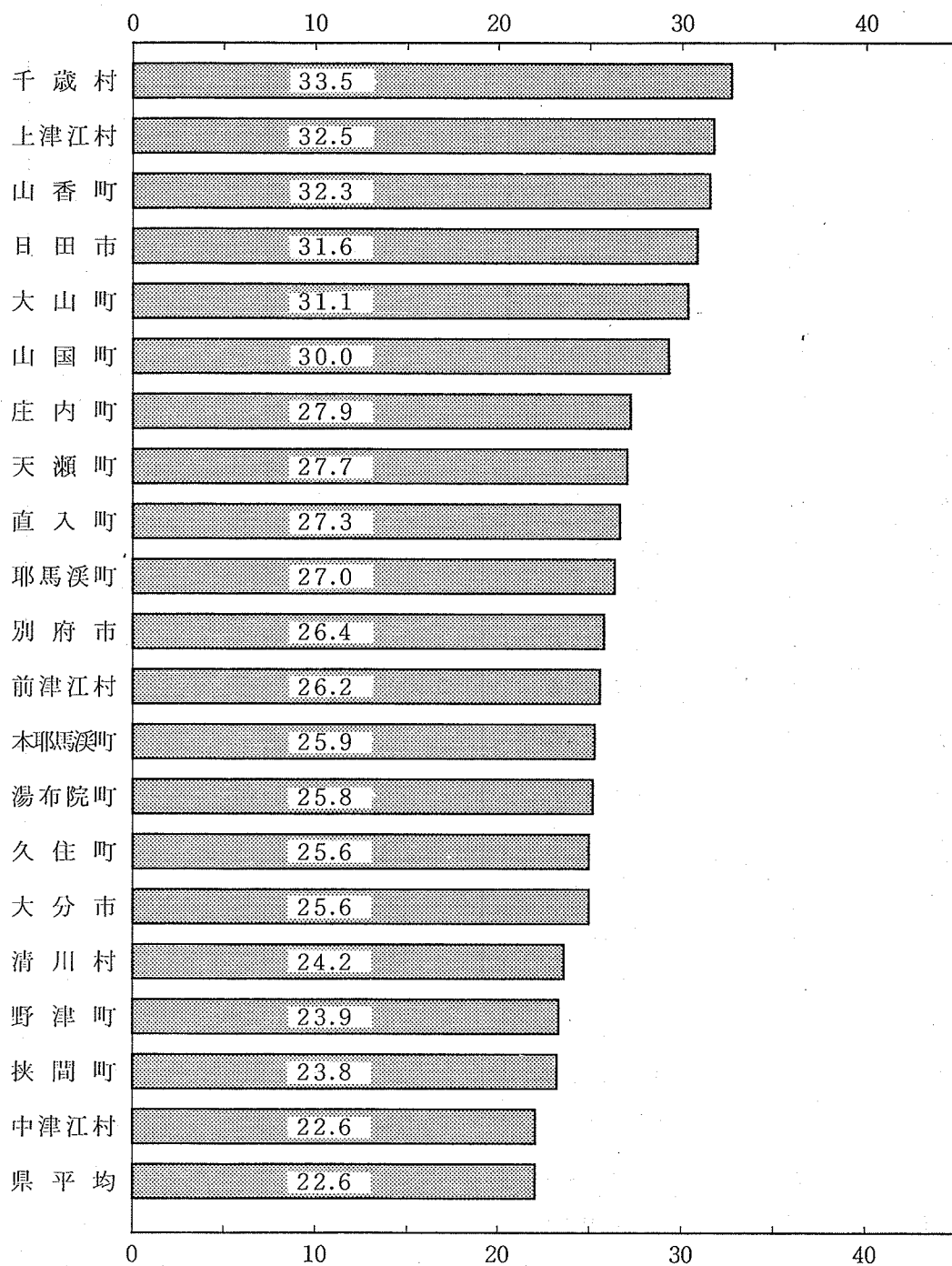
7. 居住地別発給件数

居住地別		年 元 件	年 数	2 年	
				件 数	対前年比率 (%)
大 分 市		10,106	10,461	103.5	25.6
別 府 市		2,929	3,443	117.5	26.4
中 津 市		1,356	1,305	96.2	19.7
日 田 市		1,885	2,047	108.6	31.6
佐 伯 市		775	809	104.4	15.5
臼 杵 市		575	620	107.8	16.4
津 久 見 市		361	422	116.9	15.7
竹 田 市		346	316	91.3	15.7
豊 後 高 田 市		363	284	78.2	14.1
杵 築 市		440	383	87.0	17.5
宇 佐 市		984	1,053	107.0	20.7
西 国 東 郡	大 田 村	41	27	65.9	12.8
	真 玉 町	40	53	132.5	12.1
	香々地町	67	44	65.7	10.2
東 国 東 郡	国 見 町	71	116	163.4	17.7
	姫 島 村	12	18	150.0	5.5
	国 東 町	205	205	100.0	13.3
	武 蔵 町	90	74	82.2	12.7
	安 岐 町	144	155	107.6	15.6
速 見 郡	日 出 町	506	458	90.5	19.4
	山 香 町	132	325	246.2	32.3
大 分 郡	野 津 原 町	124	126	101.6	22.3
	挾 間 町	254	313	123.2	23.8
	庄 内 町	188	285	151.6	27.9
	湯 布 院 町	343	303	88.3	25.8
北 海 郡	佐 賀 関 町	244	293	120.1	18.6
南 海 部 郡	上 浦 町	39	29	74.4	9.0
	弥 生 町	88	117	133.0	16.3
	本 庄 村	37	35	94.6	14.7
	宇 目 町	49	57	116.3	13.3

居住地別	年	元 件	年 数	2年		
				件 数	対前年比率 (%)	人口1,000人 当たり件数
南海部郡	直川村		86	32	37.2	9.3
	鶴見町		61	85	139.3	16.8
	米水津村		51	46	90.2	15.7
	蒲江町		87	115	132.2	11.0
大野郡	野津町		157	260	165.6	23.9
	三重町		257	341	132.7	18.9
	清川村		53	69	130.2	24.2
	緒方町		154	136	88.3	18.0
	朝地町		84	81	96.4	20.0
	大野町		122	127	104.1	19.5
	千歳村		71	93	131.0	33.5
直入郡	犬飼町		104	91	87.5	17.3
	荻町		64	64	100.0	16.0
	久住町		148	131	88.5	25.6
玖珠郡	直入町		71	85	119.7	27.3
	九重町		308	249	80.8	19.4
日田郡	玖珠町		353	354	100.3	16.9
	前津江村		31	48	154.8	26.2
	中津江村		50	34	68.0	22.6
	上津江村		30	48	160.0	32.5
	大山町		187	136	72.7	31.1
下毛郡	天瀬町		162	213	131.5	27.7
	三光村		72	105	145.8	18.9
	本耶馬溪町		88	120	136.4	25.9
	耶馬溪町		175	171	97.7	27.0
宇佐郡	山国町		57	122	214.0	30.0
	院内町		79	87	110.1	15.2
その他	安心院町		101	149	147.5	16.6
	計		26,171	28,008	107.0	22.6

※ 人口は1990.10.1国勢調査による

平成2年市町村別人口1,000人当たり件数
(上位20まで)



9. 都道府県別発給件数

平成 2 年			
都道府県名	一般旅券発行数	対前年比(%)	人口1,000人 当たり件数
北海道	143,427	120	25.4
青森	24,768	119	16.7
岩手	29,178	120	20.6
宮城	66,786	121	29.7
秋田	25,019	125	20.4
山形	36,376	113	28.9
福島	57,705	126	27.4
茨城	96,813	116	34.0
栃木	66,421	117	34.3
群馬	70,837	119	36.0
埼玉	277,829	113	43.4
千葉	265,111	112	47.7
東京	730,078	105	61.6
神奈川	415,059	109	52.0
新潟	68,430	117	27.6
富山	40,617	119	36.3
石川	42,137	118	36.2
福井	29,608	111	35.9
山梨	33,293	113	39.0
長野	79,816	106	37.0
岐阜	81,950	115	39.6
静岡	134,725	109	36.7
愛知	276,962	110	41.4
三重	59,123	110	33.0
滋賀	47,058	113	38.5
京都	113,324	109	43.5

平成 2 年			
都道府県名	一般旅券発行数	対前年比(%)	人口1,000人 当たり件数
大 阪	376,003	108	43.0
兵 庫	214,327	111	39.7
奈 良	58,530	108	42.6
和 歌 山	29,726	112	27.7
鳥 取	14,879	116	24.2
島 根	17,027	128	21.8
岡 山	53,357	113	27.7
広 島	89,851	113	31.5
山 口	38,182	105	24.3
徳 島	19,506	115	23.4
香 川	29,928	113	29.3
愛 媛	32,057	109	21.2
高 知	14,387	107	17.4
福 岡	169,540	111	35.2
佐 賀	24,519	107	27.9
長 崎	35,752	108	22.9
熊 本	48,157	105	26.2
大 分	28,008	107	22.6
宮 崎	24,263	123	20.8
鹿 児 島	34,058	115	18.9
沖 縄	30,457	104	24.9
外 務 省	2,083	107	
合 計	4,697,047	107	26.3

(注) 外交・公用旅券は除く。人口は1990.10.1国勢調査による。

旅 券 年 表

昭和26年11月28日		旅券法制定（昭和26年12月1日施行）
38.	4. 1	義務渡航の自由化
39.	4. 1	観光渡航の自由化
45.	12. 1	数次旅券（5年間有効）の発給開始
47.	5. 15	沖縄復帰
47.	9. 29	中国と国交回復
48.		東ドイツ・北ベトナムと国交回復
50.	3. 1	旅券法施行規則改正による身元確認事務の厳格化
50.	4. 1	代理申請取扱の厳格化
		旅券の変造防止対策として保護シート貼付の実施
52.	12. 19	ハイジャック防止のため、旅券法の一部改正により発給制限事由の範囲拡大、旅券法違反者罰則強化
53.	4. 1	外貨持出制限撤廃、日本円持出制限額300万円までとなる。
53.	5. 1	旅券手数料改定、約33%増 1回旅券3,000円→4,000円 数次旅券6,000円→8,000円
53.	8. 10	旅券冊子様式改正（紺色→濃赤色）
55.	2. 1	一般旅券発給申請書様式改正（規則改正）
57.	4. 1	渡航費用証明の一元化（規則改正）
57.	7. 23	身元確認書類の範囲拡大及び申請書出頭免除の取扱い緩和（法改正）
58.	5. 1	国家公務員の渡航承認書提出の廃止 臨調行政改革による頁数を削減した旅券冊子（40頁→24頁）の使用開始及び旅券法施行規則の一部改正
59.	5.	旅券業務専用コンピュータ稼動に伴う一般旅券発給申請書様式一部改正

- 昭和60年 1月 1日 国籍法，戸籍法改正による施行規則改正（氏名の非へボン式記載）
61. 1. 1 渡航費用の支払能力を立証する書類に簡易化（旅券事務要領の一部改正）
61. 1. 1 一般旅券発給申請書様式一部改正
61. 6. 旅券冊子署名欄の変更（2段→1段）
62. 4. 1 申請書出頭免除の取扱い緩和（旅行業者による代理申請）
62. 11. 身元確認書類の範囲拡大
63. 1. 1 数次旅券の有効期間内切替措置の緩和（6ヶ月→1年）
- 平成元. 6. 1 旅券手数料の分納化（国庫と都道府県収入）
- 〈本県関係〉
- 昭和50. 1. 20 旅券事務機械化
58. 10. 12 日田市での定期出張受理交付開始（毎月第2・第4水曜日）
59. 9. 18 旅券交付手数料納付のための収入印紙売りさばき所開設
- 平成元. 6. 1 // 大分県収入証紙売りさばき所開設
2. 7. 1 県下11ヵ所の地方振興局に常設の旅券窓口を新設