

日本一のおんせん県おおいた 味力も満載

マーク・ロゴタイプ使用マニュアル



日本一のおんせん県おおいた  みりよく 味力も満載

## はじめに



## 日本一のおんせん県おおいた みりよく 味力も満載

このマニュアルはマーク・ロゴタイプの使用方法を視覚的に表現したものです。使用する際は、マニュアルの基準に沿って適用してください。

## 基本構成要素


### マーク

温泉をイメージする湯おけと手ぬぐいをモチーフにし、立ちのぼる湯気(OITA)と合わせて、大分県が温泉県であることを表しています。また、より親しみをもってもらうために湯おけに表情(キャラクター化)をつけています。

●単独でも、ロゴタイプと組み合わせても使用できます。




### ロゴタイプ1

温泉の温かさ楽しさが感じられる書体にし、特に「おんせん県おおいた 」を目立たせるため、赤い文字にしています。

●単独でも、マークと組み合わせても使用できます。

## 日本一のおんせん県おおいた みりよく 味力も満載

### ロゴタイプ2

「日本一のおんせん県おおいた 」のみのロゴタイプです。

●単独でも、マークと組み合わせても使用できます。

## 日本一のおんせん県おおいた

### ロゴタイプ3

「日本一のおんせん県」のみのロゴタイプです。

●単独でも、マークと組み合わせても使用できます。

## 日本一のおんせん県

### ロゴタイプ4

「おんせん県おおいた」のみのロゴタイプです。

●単独でも、マークと組み合わせても使用できます。ただし、マークと組み合わせる場合のみ、ロゴタイプの色がK100%になります。

## おんせん県おおいた

・マークと組み合わせる場合

## おんせん県おおいた

カラーシステム(マーク+ロゴタイプ1の場合)

CMYK

※湯おけの上部には白マドがあります。

特色

※湯おけの上部には白マドがあります。

単色(アミあり)

※湯おけの上部には白マドがあります。

単色(アミなし)

※湯おけの上部には白マドがあります。

ネガティブ(反転)

単色(アミなし)ロゴタイプ1のみ使用の場合は、下記のようにネガティブ(反転)表示することができます。  
※マークはネガティブ(反転)表示できません。

カラーシステム(マーク+ロゴタイプ2の場合)

CMYK

※湯おけの上部には白マドがあります。

特色

※湯おけの上部には白マドがあります。

単色(アミあり)

※湯おけの上部には白マドがあります。

日本一のおんせん県おおいた

単色(アミなし)

※湯おけの上部には白マドがあります。

ネガティブ(反転)

単色(アミなし)ロゴタイプ2のみ使用する場合は、下記のようにネガティブ(反転)表示することができます。  
※マークはネガティブ(反転)表示できません。

カラーシステム(マーク+ロゴタイプ3の場合)

CMYK

※湯おけの上部には白マドがあります。

特色

※湯おけの上部には白マドがあります。

単色(アミあり)

※湯おけの上部には白マドがあります。

単色(アミなし)

※湯おけの上部には白マドがあります。

ネガティブ(反転)


ロゴタイプ3のみ使用する場合は、右記のようにネガティブ(反転)表示することができます。  
※マークはネガティブ(反転)表示できません。



## カラーシステム(マーク+ロゴタイプ4の場合)

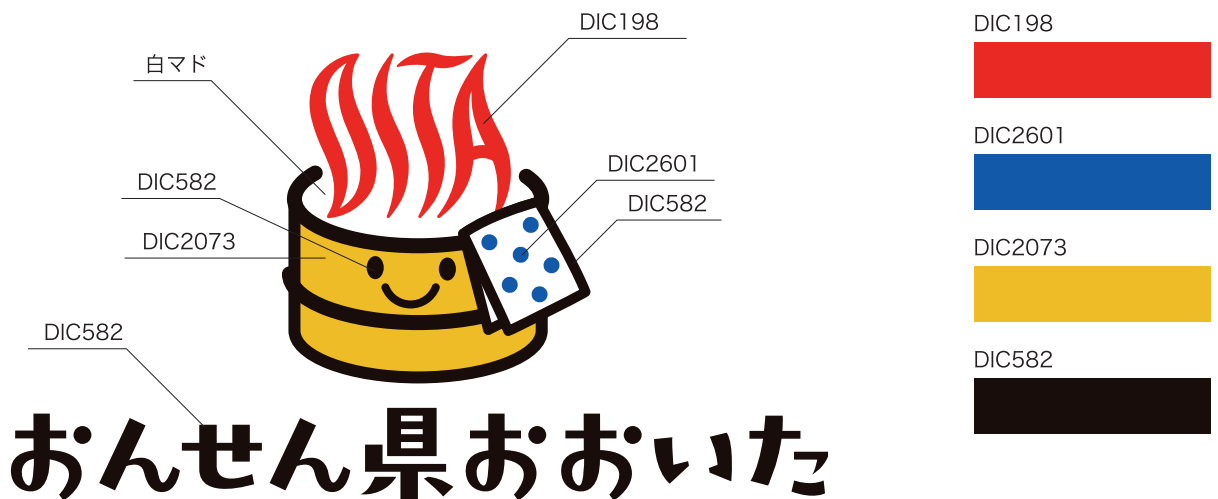
### CMYK

※ロゴタイプ4はマークと組み合わせる場合のみ、ロゴタイプの色がK100%になります。  
 ※湯おけの上部には白マドがあります。




### 特色

※湯おけの上部には白マドがあります。



### 単色(アミあり)

※湯おけの上部には白マドがあります。



### 単色(アミなし)

※湯おけの上部には白マドがあります。



### ネガティブ(反転)

ロゴタイプ4のみ使用する場合は、右記のようにネガティブ(反転)表示することができます。  
 ※マークはネガティブ(反転)表示できません。

# おんせん泉おおいた

## マーク・ロゴタイプの組み合わせ

組み合わせには次のようなバリエーションがあります。用途に応じて使用してください。

※スペースの関係でどうしても組み合わせ比率の変更が必要な場合以外は、下記の比率で使用してください。

※マーク・ロゴタイプを小さく使用する際は、文字などがつぶれないように可読性を考慮したサイズにしてください。

マーク+ロゴタイプ1(横)



日本一のおんせん県おおいた  みりよく 味力も満載



日本一のおんせん県おおいた  みりよく 味力も満載



日本一のおんせん県おおいた  みりよく 味力も満載



日本一のおんせん県おおいた  みりよく 味力も満載



日本一のおんせん県おおいた  みりよく 味力も満載



日本一の  
おんせん県おおいた<sup>みりよく</sup>  
味力も満載



日本一の  
おんせん県おおいた<sup>みりよく</sup>  
味力も満載



味力も満載<sup>みりよく</sup>



日本一のおんせん県おおいた<sup>みりよく</sup>  
味力も満載



味力も満載<sup>みりよく</sup>





日本一のおんせん県おおいた 



日本一のおんせん県おおいた 



日本一のおんせん県おおいた 



日本一のおんせん県おおいた 




日本一のおんせん県おおいた



日本一のおんせん県おおいた





※ロゴタイプ4はマークと組み合わせる場合のみ、ロゴタイプの色がK100%になります。



## 使用例

### 背景が薄い色の場合

そのまま表示してください。  
※湯おけの上部には白マドがあります。



### 背景が濃い色の場合

白フチをつけてください。  
※湯おけの上部には白マドがあります。



### 背景が画像の場合

視認性が悪いようであれば白フチをつけてください。  
※湯おけの上部には白マドがあります。



## マーク・ロゴタイプ使用禁止例



●文字や絵など他のデザイン要素を上重ねたり、横切らせたりすることはしないでください。



●変形(平、長、斜体)はしないでください。



●マークと組み合わせる場合は、指定のロゴタイプを使用してください。



●ロゴタイプの文字の間を狭めたり、広げたりしないでください。



●マーク、マーク・ロゴタイプの組み合わせのネガティブ(反転)表示はしないでください。



●一部の形・色を変えないでください。